



**КОМИСИЯ ЗА ФИНАНСОВ НАДЗОР**

**НЕБАНКОВИЯТ  
ФИНАНСОВ СЕКТОР  
ПРЕЗ ПЪРВОТО  
ТРИМЕСЕЧИЕ  
НА 2009 Г.**

## Съдържание

1. Поднадзорни лица на КФН към 31 март 2009 г. ....	2
2. Структура на капитала на небанковите финансови посредници .....	5
3. Динамика в броя и активите на поднадзорните лица .....	11
4. Пазарна концентрация, измерена с индекса на Херфиндал – Хиршман (ННІ) и дела на първите четири компании на съответния пазар .....	15
5. Инвестиционен портфейл на небанковите финансови посредници .....	19

## Списък на използваните съкращения

АДСИЦ – Акционерно дружество със специална инвестиционна цел

БФБ – Българска фондова борса

ДФФ – Доброволен пенсионен фонд

ДФ – Договорен фонд

ДЦК – Държавни ценни книжа

ИД – Инвестиционно дружество

ИП – Инвестиционен посредник

КИС – Колективни инвестиционни схеми

ПОД – Пенсионноосигурително дружество

ППФ – Професионален пенсионен фонд

УД – Управляващо дружество

УПФ – Универсален пенсионен фонд

# 1. Поднадзорни лица на КФН към 31 март 2009 г.

Поднадзорни лица	Брой към 31.12. 2008г.	Промяна през периода	Издадени лицензи, разрешения за извършване на дейност	Отнети лицензи, разрешения за извършване на дейност	Отказ за издаване на лиценз, разрешение за извършване на дейност	Брой към 31.03. 2009г.
<b>Капиталов пазар</b>						
<b>Инвестиционни посредници, в т.ч.</b>	<b>88</b>					<b>88</b>
Банки	25					25
Небанкови институции, в т.ч.	63					63
частичен лиценз <sup>1</sup>	38					38
пълнен лиценз <sup>2</sup>	25					25
Нотификации <sup>3</sup> , получени от КФН	733	+50				783
Нотификации <sup>4</sup> , изпратени от КФН	9	+29	1. „Булброкърс“ ЕАД – 4 бр. 2. „Делтасток“ АД – 24 бр. 3. „Варчев Финанс“ ЕООД			38
<b>Колективни инвестиционни схеми</b>	<b>94</b>	<b>+6</b>	1. ДФ „Ултима Дивидент“, 2. ДФ „Ултима ВГ 30“, 3. ДФ „Нюсей Нова Европа“, 4. ДФ „Нюсей Индекс Плюс“, 5. ДФ „Общинска банка - Балансиран“, 6. ДФ „Общинска банка - Перспектива“			<b>100</b>
Инвестиционни дружества, в т.ч.	11					11
ИД от отворен тип	9					9
ИД от затворен тип	2					2
Договорни фондове	83	+6				89
Нотификации <sup>5</sup> , получени от КФН	8					8
Нотификации <sup>6</sup> , изпратени от КФН	2					2
<b>Управляващи дружества</b>	<b>38</b>					<b>38</b>
<b>АДСИЦ, в т.ч.</b>	<b>69</b>	<b>+1</b>				<b>70</b>
АДСИЦ, секюритизиращи вземания	9					9
АДСИЦ, секюритизиращи недвижими имоти, в т.ч.	60	+1	„Алтерон“ АДСИЦ			61
АДСИЦ, секюритизиращи	8					8

недвижими имоти (земеделска земя)						
<b>Публични дружества и емитенти</b>	<b>391</b>	<b>-1</b>				<b>390</b>
Публични дружества	337	+3 -4	1. „Адвертайзинг Продиджи” АД 2. „Интерскай” АД 3. „Софарма” АД* *(допускане до търговия на регулиран пазар в Европейския съюз на емисия акции)	1.„Месокомбинат - Бургас” АД 2. „Стомана” АД 3. „Свиневъдство Стамболово” АД 4. „Цигарена фабрика - Пловдив” АД		336
Емитенти	54	+2 -2	1. „Ти Би Ай Кредит” ЕАД 2. „Еврокредит” ЕАД	1. „Петрол” АД 2. „Търговска лига – Национален аптечен център” АД	„София Комерс Кредит Груп” АД	54
Нотификации на емисионни проспекти, получени от КФН	8					8
<b>Брокери</b>	<b>345*</b>	<b>+15</b>				<b>360*</b>
<b>Инвестиционни консултанти</b>	<b>299*</b>	<b>+12</b>				<b>311*</b>

\* В броя лицензирани брокери и инвестиционни консултанти са включени лица, които имат едновременно сертификати за брокер и инвестиционен консултант.

<b>Застраховане и доброволно здравно осигуряване</b>						
<b>Застрахователи, в т.ч</b>	<b>37</b>					<b>37</b>
Общо застраховане	20					20
Животозастраховане	15					15
Взаимозастрахователни кооперации	2					2
Клон на чуждестранен застраховател <sup>7</sup>	8	+1	„ОЛИМПИК ИНШУРЪНС КО ЛИМИТЕД”			9
Нотификации <sup>8</sup> , получени от КФН	239	+12				251
Нотификации <sup>9</sup> , изпратени от КФН	7					7
<b>Презастрахователи<sup>10</sup></b>	<b>1</b>					<b>1</b>
<b>Застрахователни брокери</b>	<b>275</b>	<b>+14 -2</b>				<b>287</b>
Нотификации <sup>11</sup> , получени от КФН	928	+90				1 018
Нотификации <sup>12</sup> , изпратени от КФН	4					4

<b>Застрахователни агенти, в т.ч.</b>	<b>60 194</b>	-849				<b>59 345</b>
Юридически лица	4 006	+334				4 340
Еднолични търговци	3 101	+4				3 105
Физически лица	53 087	-1 187				51 900
<b>Здравноосигурителни дружества</b>	<b>20</b>					<b>20</b>

<b>Допълнително пенсионно осигуряване</b>						
<b>Пенсионноосигурителни дружества</b>	<b>10</b>					<b>10</b>
Фондове за допълнително пенсионно осигуряване	32					32

1. Под частичен лиценз се има предвид, че инвестиционните посредници не могат да извършват всички инвестиционни услуги и дейности, изброени в чл. 54, ал. 2 от ЗППЦК (изключени от техния предмет на дейност са инвестиционните услуги и дейности по чл. 54, ал. 2, т. 3 и 6 – сделки за собствена сметка с ценни книжа и поемане на емисии ценни книжа и/или предлагане за първоначална продажба на ценни книжа при условията на безусловно и неотменимо задължение за записване/ придобиване на ценни книжа за собствена сметка). Изискуемият капитал е 250 000 лв.

2. Под пълен лиценз се има предвид, че инвестиционните посредници могат да извършват всички инвестиционни услуги и дейности, изброени в чл. 54, ал. 2 от ЗППЦК. Изискуемият капитал в тези случаи е 1 500 000 лв.

3,5,8,11. Това е уведомление от инвестиционен посредник (бел. 3), колективна инвестиционна схема (бел. 5), застраховател (бел. 8) и застрахователен посредник (бел. 11) със седалище в държава членка на Европейското икономическо пространство, с което уведомява КФН, че възнамерява да извършва дейност на територията на Република България при условията на свободно предоставяне на услуги или чрез създаване на клон при условията на свобода на установяване. Пълен списък с дружествата, подали такова уведомление, е публикуван на електронната страница на КФН.

4,6,9,12. Това са уведомления на български инвестиционни посредници (бел.4), управляващи дружества (бел.6), застрахователи (бел. 9), застрахователни брокери (бел. 12), с които уведомяват КФН, че възнамеряват да се възползват от правото си да извършват дейност на територията на други държави членки при условията на свободно предоставяне на услуги или чрез създаване на клон при условията на свобода на установяване.

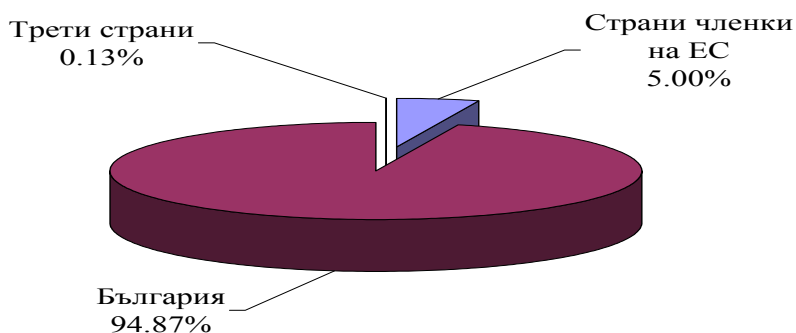
10. Дружеството е получило лиценз за извършване на дейност по презастраховане през 2008 г., но към края на годината не е извършвало дейност.

7. По силата на Кодекса за застраховането от 1 януари 2007 г. клоновете на застрахователи със седалище в друга държава членка извършват дейността си при условията на правото на установяване. Такива клонове са „Кю Би И Интернешънъл Иншурънс (Юръп) Лимитид – клон София”, ЗАД „Ай Ен Джи” – клон София, „Кардиф – Животозастраховане – клон България”, „Кардиф – Общо застраховане – клон България”, „Ей Ай Джи Юръп”, „Кофас Австрия Кредитферзихерунг”, „Аксериа Превоянс”, „Аксериа ИАРД” и „ОЛИМПИК ИНШУРЪНС КО ЛИМИТЕД”.

## 2. Чуждестранно участие в капитала на небанковите финансови посредници

### Капиталов пазар

Структура на капитала на инвестиционните посредници към 31.03.2009 г.



\* При съставяне на графиката е отчетено само прякото участие в капитала на разглежданите дружества

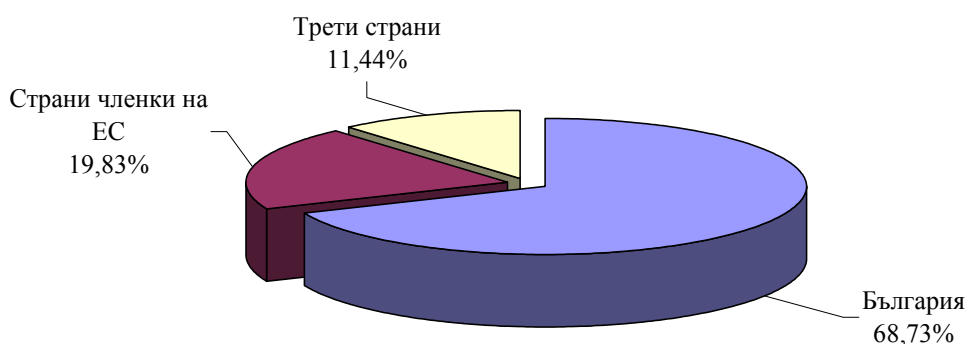
### Чуждестранно участие в капитала на инвестиционните посредници

Наименование на инвестиционния посредник	Наименование на акционера	Размер на дяловото участие към 31.03.2009 г.
„ББГ Симекс България” ООД	"Интернационал Бизнес Адвайзърс", Чехия, пряко ЕС	20,00 %
	"ББГ Финанс" АД, Чехия, пряко ЕС	68,00 %
„ЕФГ Секюритис България” ЕАД	„И ЕФ ДЖИ Ню Юръп Холдинг Б.В.”, Холандия, пряко ЕС	100 %
„Капман” АД	Уудгрийн Лимитед, Кипър, пряко ЕС	90 %
„КД Секюритис” ЕАД	"КД Холдинг", Словения, пряко ЕС	100 %
„Сии Секюритиз” АД	Войко Одлазек, пряко ЕС	33,2 %
	Миран Менцей, пряко ЕС	66,8 %
„Ти Би Ай Инвест” ЕАД	„Ти Би Ай Еф България” ЕАД, Нидерландия, непряко ЕС	100 %
„Болкан Секюритис” ЕООД	Правин Банкер, САЩ, непряко трети страни	97,45 %
„Булфин Инвест” АД	„Лангфорд файнейшъл сървисис” САЩ, непряко трети страни	40 %
	Крестън Пропъртис АД, САЩ - пряко трети страни	50 %
„Глобал Маркетс” ООД	Павел Кочалка, Чехия, пряко ЕС	95 %
„ДЗИ Инвест” АД	КБС Иншуранс Ен Ви, Република Белгия, непряко ЕС	100 %
„Златен лев брокери” ООД	„Изола Ентърпрайзиз” ООД, Кипър, непряко ЕС	20 %
„Капитал Финанс” ООД	Нивиа лимитед, Кипър, непряко ЕС	69,23 %

„ПФБК”	„Практико Интер” АД, Швейцария, непряко трети страни	99,99 %
„Фаворит”	Роман Полак, Чехия, непряко ЕС	13 %
„Фактори” АД	"Рахити Меир Класик", Израел "ЯАД Пирзул-1984", Израел, непряко трети страни	20,89 % 16,27 %
ФК „Фина – С” АД	„Афлик лимитед” Великобритания, непряко ЕС	100 %
„Булброкърс” АД	„Хипо Инвестбанк” АГ, Австрия, непряко ЕС	29,4 %

## Застраховане и Доброволно Здравно Осигуряване

Структура на капитала на застрахователите, извършващи дейност по общо застраховане, към 31 март 2009 г.



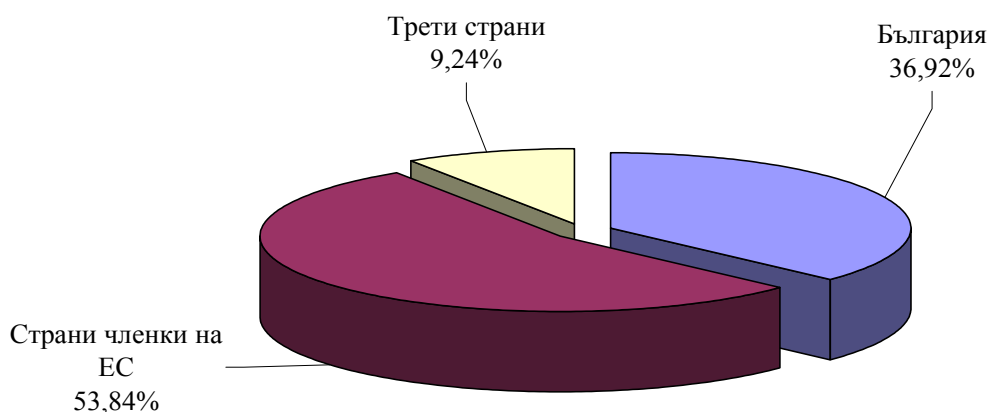
\* При съставяне на графиката е отчетено само прякото участие в капитала на разглежданите дружества

## **Чуждестранно участие в капитала на общозастрахователните дружества**

Наименование на общозастрахователното дружество	Наименование на акционера	Размер на дяловото участие към 31.03.2009 г.
ЗД „Бул инс” АД	Група юридически лица / пряко участие от ЕС	34,00 %
	Група юридически лица / пряко участие от трети държави	19,99 %
„Застрахователна компания Български имоти” АД	„Винер Щетише” АД / пряко участие от ЕС	99,88 %
„ГРАВЕ България Общо застраховане” ЕАД	„Грацер Векселзайтиге Ферзихерунг” АД / пряко участие от ЕС	100,00 %
ЗД „Евро инс” АД	Група ФЛ и ЮЛ / пряко участие от ЕС	4,60 %
„Ей Ай Джи България ЗПД” ЕАД	„Ей Ай Джи Сентръл Юръп енд Си Ай Ес Иншуърнс Холдинг Корпорейшън” / пряко участие от трети държави	100,00 %
„Интерамерикан България” ЗЕАД	Еуреко БВ / пряко участие от ЕС	100,00 %

ЗПК „Лев Инс“ АД	„Яд Пирзул 1984“ ООД; „Рахити Меир Класик“ ООД; други ЮЛ/ пряко участие от трети държави	50,03 %
ЗК „Уника“ АД	Витоша Холдинг Лимитид / Британски Вирджински Острови / пряко участие от трета страна	37,71 %
	Uniqa International Beteiligungs-Verwaltungs GmbH / пряко участие от ЕС	62,17 %
„ХДИ“ ЗАД	„ХДИ-Герлинг Интернешънъл Холдинг“ АД / пряко участие от ЕС	94,00 %
ЗАД „Виктория“ АД	„Мел Финанс“ ЕАД / непряко участие от трета държава	33,00 %
	„ФАТА АСИКУРАЦИОНИ ДАННИ“, С.П.А / пряко участие от ЕС	67,00 %
Застрахователна компания „ДСК Гаранция“ АД	Групама Интернешънъл/ пряко участие от ЕС	100 %
„ОББ-Ей Ай Джи ЗД“ АД	„Ей Ай Джи Сентръл Юрп енд Си Ай Ес Иншурънс Холдинг Корпорейшън“ / пряко участие от трети държави	40,00 %
	„Обединена Българска Банк“ АД / непряко участие от ЕС	30,00 %
	Гръцко общозастрахователно АД Етники / пряко участие от ЕС	30,00 %
ЗАД „Алианц България“ АД	„Алианц България Холдинг“ АД / непряко участие от ЕС	78,00 %
ЗАД „Булстрад“ АД	„БЗП Груп“ ЕАД / непряко участие от ЕС	96,83 %
„Дженерали Застраховане“ АД	Дженерали България Холдинг / непряко участие от ЕС	99,87 %
„ДЗИ - Общо застраховане“ АД	ЗПАД „ДЗИ“ АД / непряко участие от ЕС и трети държави	99,29 %
ЗПАД „Енергия“ АД	„Алианц България Холдинг“ АД / непряко участие от ЕС	50,00 %

Структура на капитала на застрахователите, извършващи дейност по животозастраховане, към 31 март 2009 г.



\* При съставяне на графиката е отчетено само прякото участие в капитала на разглежданите дружества

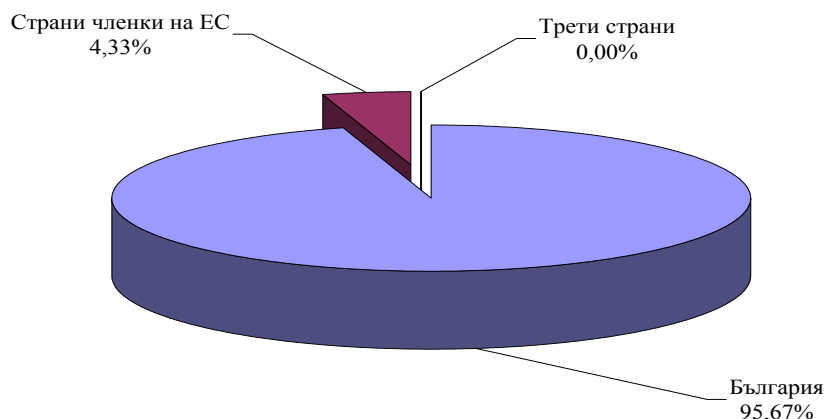


## Чуждестранно участие в капитала на животозастрахователните дружества

Наименование на животозастрахователното дружество	Наименование на акционера	Размер на дяловото участие към 31.03.2009 г.
ЖЗК „Български имоти“ АД	„Винер Щетише“ АД / пряко участие от ЕС	99,97 %
„Граве България Животозастраховане“ АД	„Грацер Векселзайтиге Ферзихерунг“ АД / пряко участие от ЕС	100,00 %
ЗПАД „ДЗИ“ АД	KBC Insurance NV / пряко участие от ЕС	89,55 %
	Пряко участие на група ЮЛ от трети държави	9,82 %
„Ей Ай Джи Лайф (България) Животозастрахователно Дружество“ ЕАД	„Американ Лайф Иншуранс Къмпани“ /ALICO/ / пряко участие от трети държави	100,00 %
„Интерамерикан България Животозастраховане“ ЕАД	Еуреко Б.В. / пряко участие от ЕС	100,00 %
ЗД „КД Живот“ АД	КД Груп Д.Д. / пряко участие от ЕС	95,10 %
	Пряко участие на ЮЛ от ЕС	4,90 %
ЗАД „Булстрад Живот“ АД	Пряко участие на ЮЛ от ЕС	4,89 %
	ЗАД „Булстрад“ АД / непряко участие от ЕС	95,11 %
ЖЗК „ДСК Гаранция“ АД	Групама Интернешънъл/ пряко участие от ЕС	100,00 %
„ОББ - Ей Ай Джи Лайф Застрахователно дружество“ АД	„Обединена Българска Банк“ АД / непряко участие от ЕС	30,00 %
	Гръцко общозастрахователно дружество Етники / пряко участие от ЕС	30,00 %
	„Американ Лайф Иншуранс Къмпани“ /ALICO/ / пряко участие от трети държави	40,00 %
ЗАД „Сожелайф България“ АД	„Сосиете Женерал Експресбанк“ АД, непряко участие от ЕС	41,55 %
	СОЖЕКАП С.А., пряко участие от ЕС	58,45 %
ЗАД „Алианц България Живот“ АД	„Алианц България Холдинг“ АД / непряко участие от ЕС	99,00 %
„Дженерали Животозастраховане“ АД	Дженерали България Холдинг / непряко участие от ЕС	99,69 %
„Животозастрахователен институт“ АД	„ЗПК Лев Инс“ АД / непряко участие от трети държави	49,08 %
ЗК „Уника Живот“ АД	ЗК „Уника“ АД / непряко участие от ЕС	99,90 %

\* „Дженерали - ППФ Холдинг Б.В.“ от ЕС притежава изцяло единственото презастрахователно дружество, което извършва дейност на българския пазар – „Джи Пи Презастраховане“ ЕАД.

**Структура на капитала на здравноосигурителните дружества  
към 31 март 2009 г.**



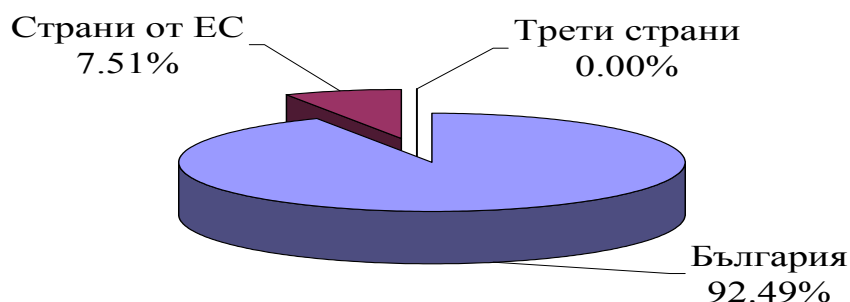
\* При съставяне на графиката е отчетено само прякото участие в капитала на разглежданите дружества

**Чуждестранно участие в капитала на здравноосигурителните  
дружества**

Наименование на здравноосигурителното дружество	Наименование на акционера	Размер на дяловото участие към 31.03.2009 г.
„Юнайтед здравно осигуряване“ ЕАД	Юнайтед Хелткеър България Люксембург / пряко участие от ЕС	100,00 %
ЗОД „Булстрад Здраве“ АД	ЗАД „Булстрад“ / непряко участие от ЕС	10,00 %
	ЗАД „Булстрад Живот“ / непряко участие от ЕС	80,00 %
„Дженерали Закрила Здравно Осигуряване“ АД	Дженерали България Холдинг / непряко участие от ЕС	94,47 %
„ДЗИ - Здравно осигуряване“ АД	ЗАД „ДЗИ“ / непряко участие от ЕС и трети държави	62,00 %
	„ДЗИ - Общо Застраховане“ АД / непряко участие от ЕС и трети държави	29,00 %
„Здравноосигурителен институт“ АД	„ЗПК Лев Инс“ АД / непряко участие от трети държави	65,00 %
„Токуда Здравноосигурителен фонд“ АД	„Токушкай – София“ ЕООД / непряко участие от трети държави	80,00 %
	Непряко участие на ЮЛ от трети държави чрез местни ЮЛ	20,00 %

## Допълнително Пенсионно Осигуряване

Структура на капитала на пенсионноосигурителните дружества по произход към 31 март 2009 г.



\* При съставяне на графиката е отчетено само прякото участие в капитала на разглежданите дружества

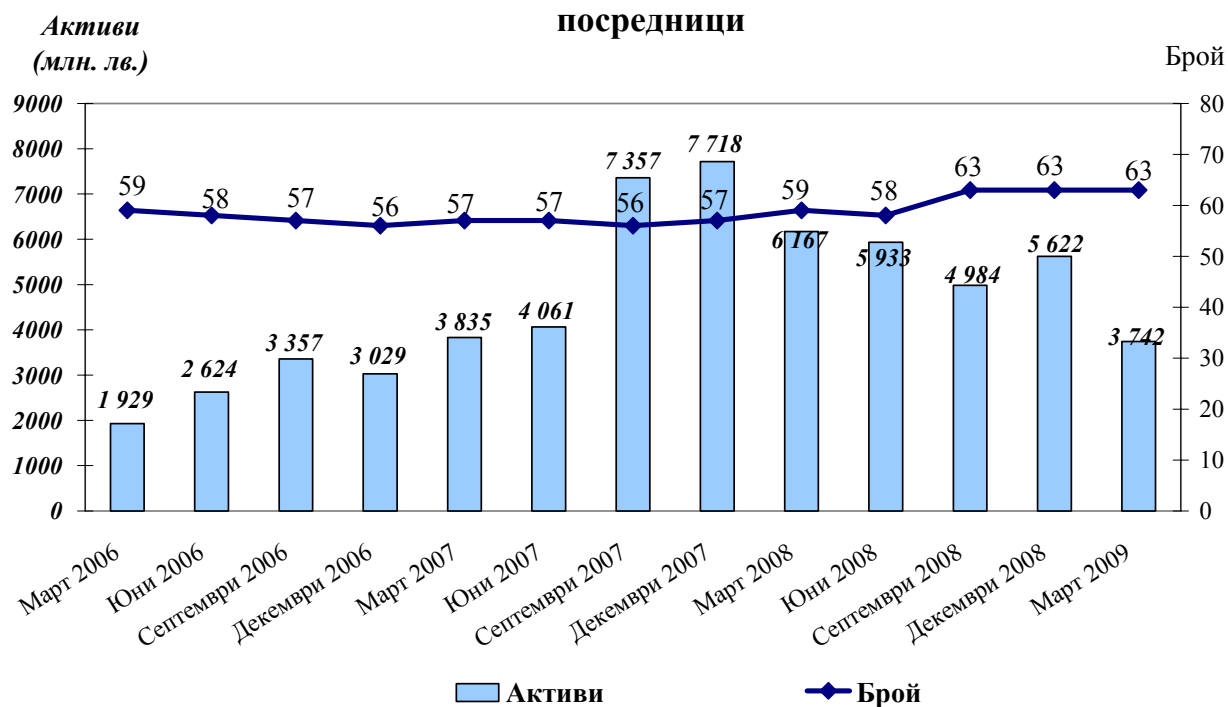
### Основни акционери в ПОД към 31.03.2009 г.

Наименование на ПОД	Наименование на акционера	Размер на дяловото участие към 31.03.2009 г.
ПОК Доверие	БЗП Груп	80,29 %
	Ти Би Ай Ейч Файненшъл Сървисиз Груп Н.В., Холандия, пряко	12,29 %
ПОК Съгласие	Химимпорт АД, Лихтенщайн, непряко	49,28 %
	Финанс Консултинг ЕАД, Швейцария, непряко	19,09 %
ПОК ДСК Родина	Банка ДСК АД, Унгария, непряко	97,00 %
ПОД Алианц България	Алианц България Холдинг АД, Германия, непряко	65,40 %
	НЕК ЕАД	34,00 %
Ай Ен Джи ПОД АД	Ай Ен Джи Континентал Юръп Холдинг, Холандия, пряко	100,00 %
ПОАД ЦКБ Сила АД	ЦКБ Груп Асетс Мениджмънт ЕАД	89,26 %
	Централна кооперативна банка АД	9,95 %
ПОД Лукойл Гарант България АД	Химимпорт инвест АД, Лихтенщайн, непряко	84,60 %
ПОД Бъдеще АД	Интерхотел Сандански-България АД	25,00 %
	Юнивърс къмпани ООД	15,00 %
	Голдън Юниън ООД	15,00 %
	Керамик - Стил ООД	11,04 %
	Бета трейдинг корпорейшън ООД	10,00 %
	Източна търговска корпорация ООД	10,00 %
ПОД Топлина АД	Ел Ем Импекс ЕООД	46,40 %
	Брикел ЕАД	30,00 %
Пенсионноосигурителен институт АД	Пела ЕООД	74,00 %
	Ест АД	25,00 %

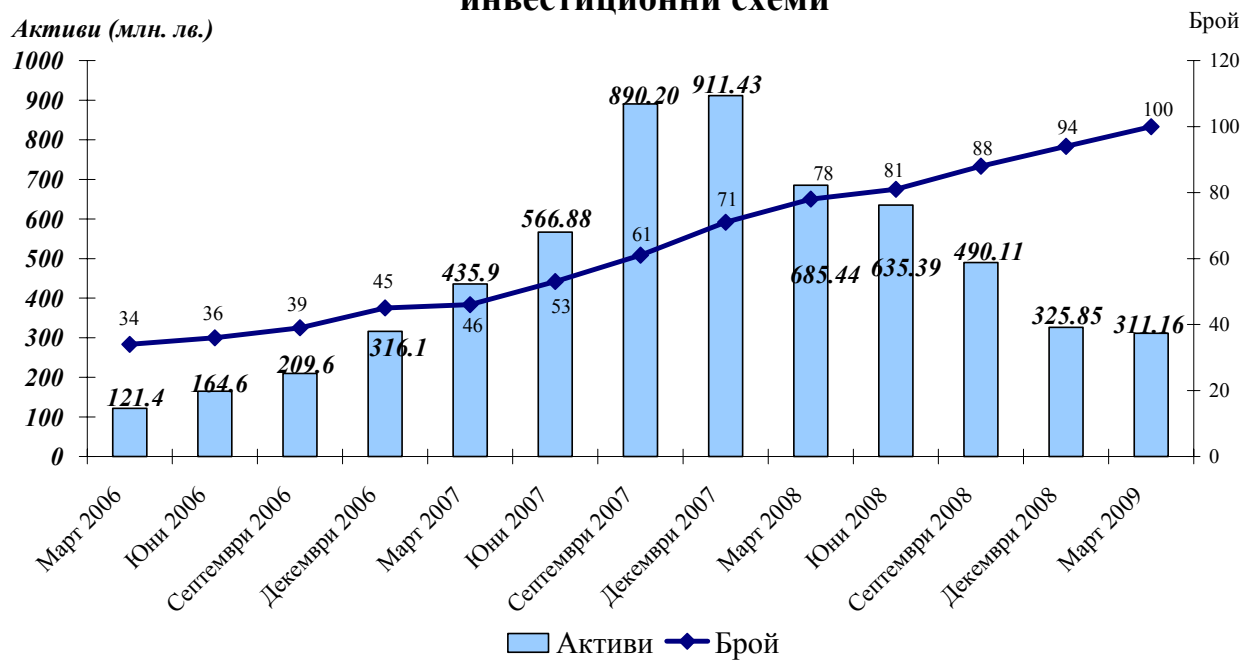
### 3. Динамика в броя и активите на поднадзорните лица

#### Капиталов Пазар

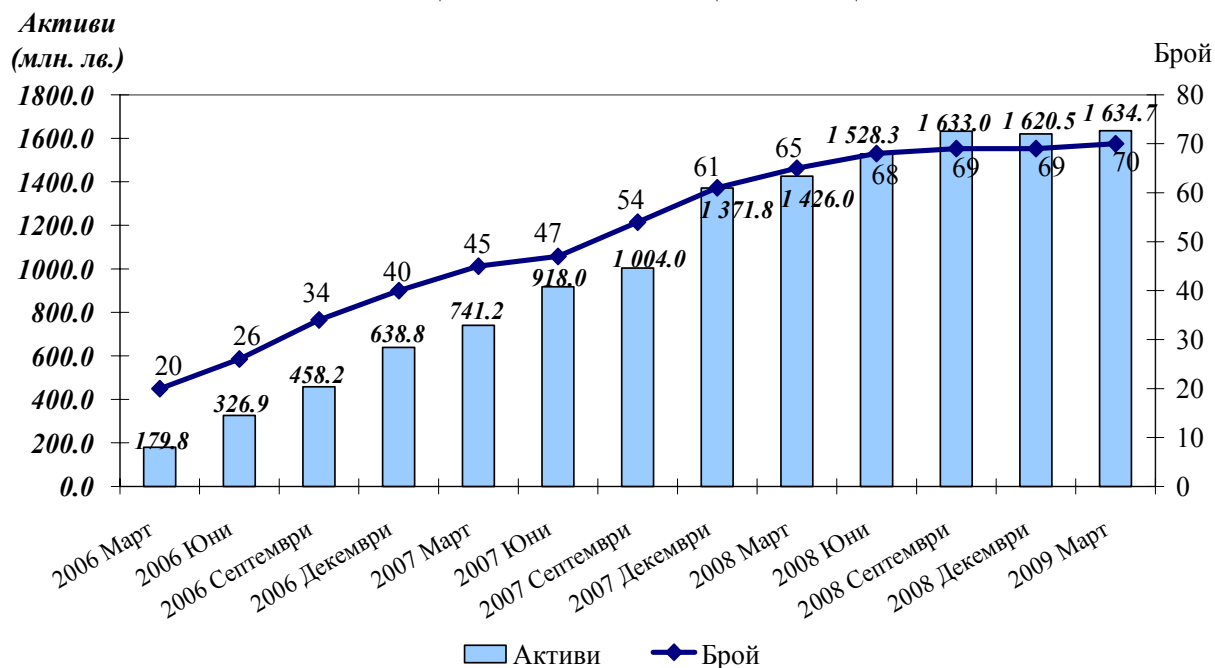
Динамика в броя и активите на небанковите финансови посредници



Изменение в броя и активите на колективните инвестиционни схеми

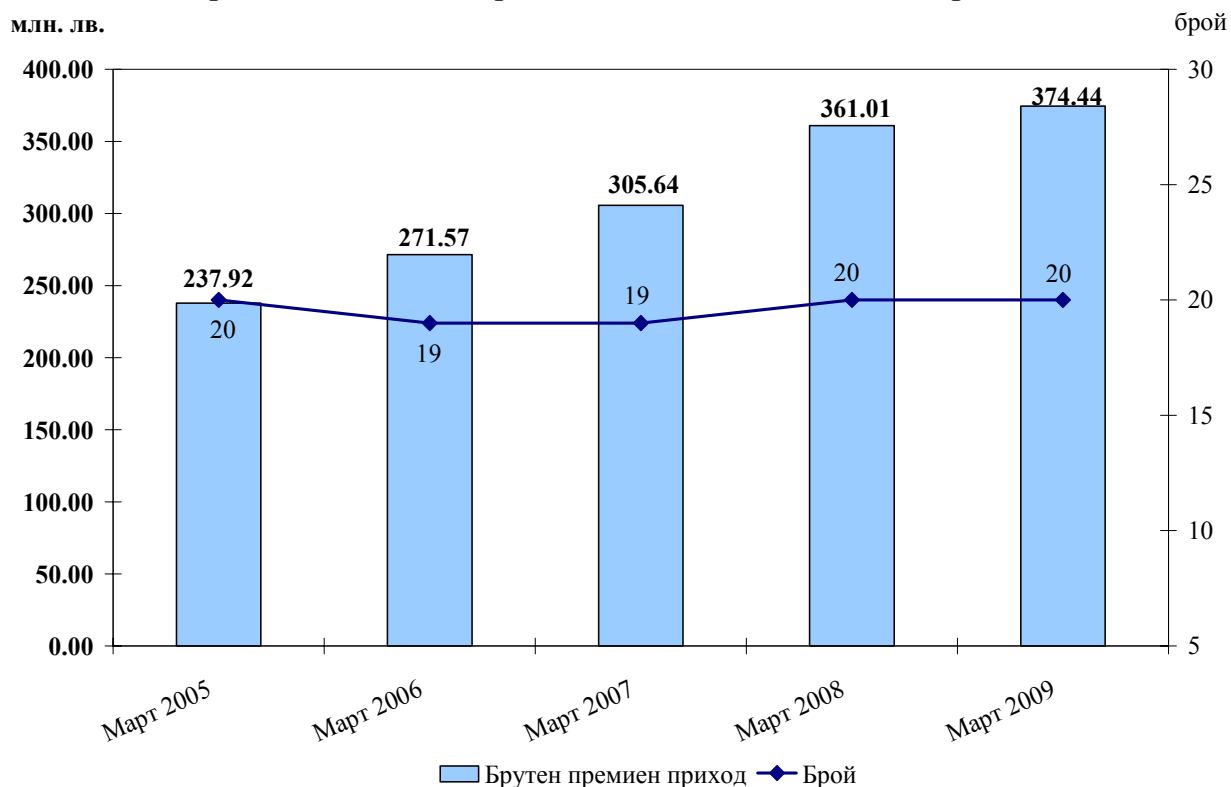


## Динамика в броя и активите на дружествата със специална инвестиционна цел

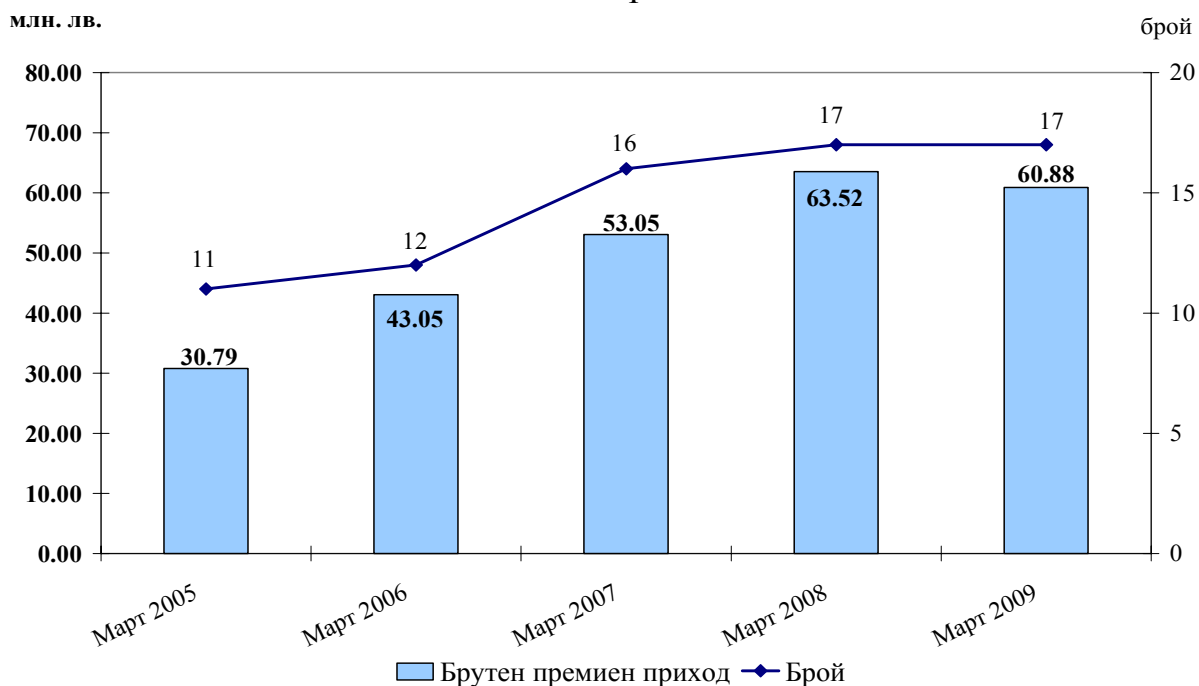


## Застраховане и доброволно здравно осигуряване

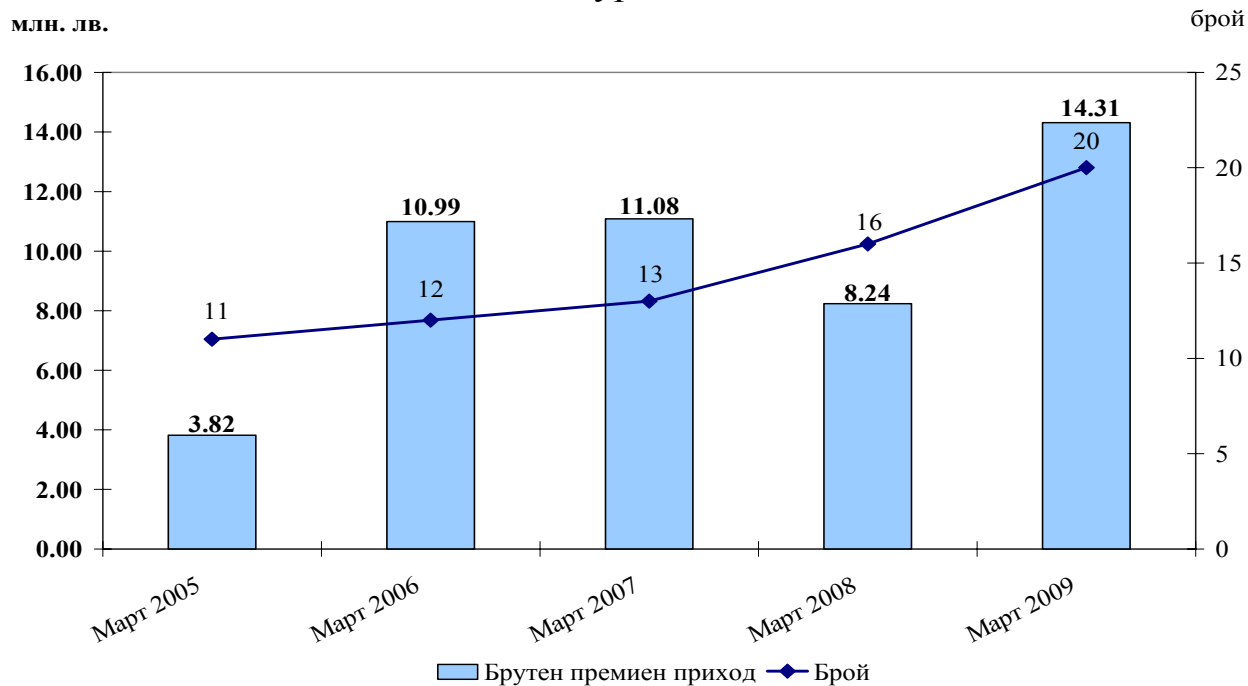
Динамика в броя и реализирания премиен приход от  
застрахователите, извършващи дейност по общо застраховане



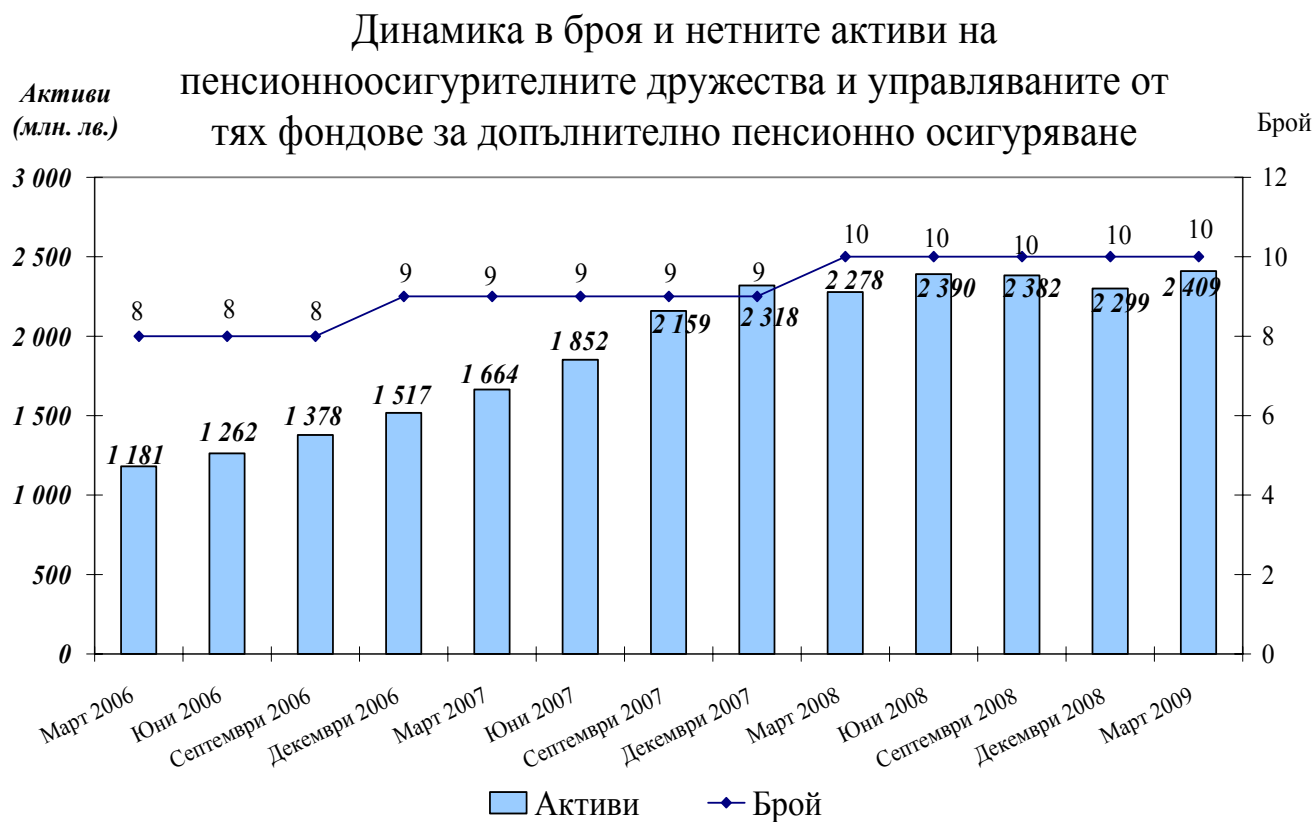
**Динамика в броя и реализирания премиен приход от  
застрахователите, извършващи дейност по  
животозастраховане**



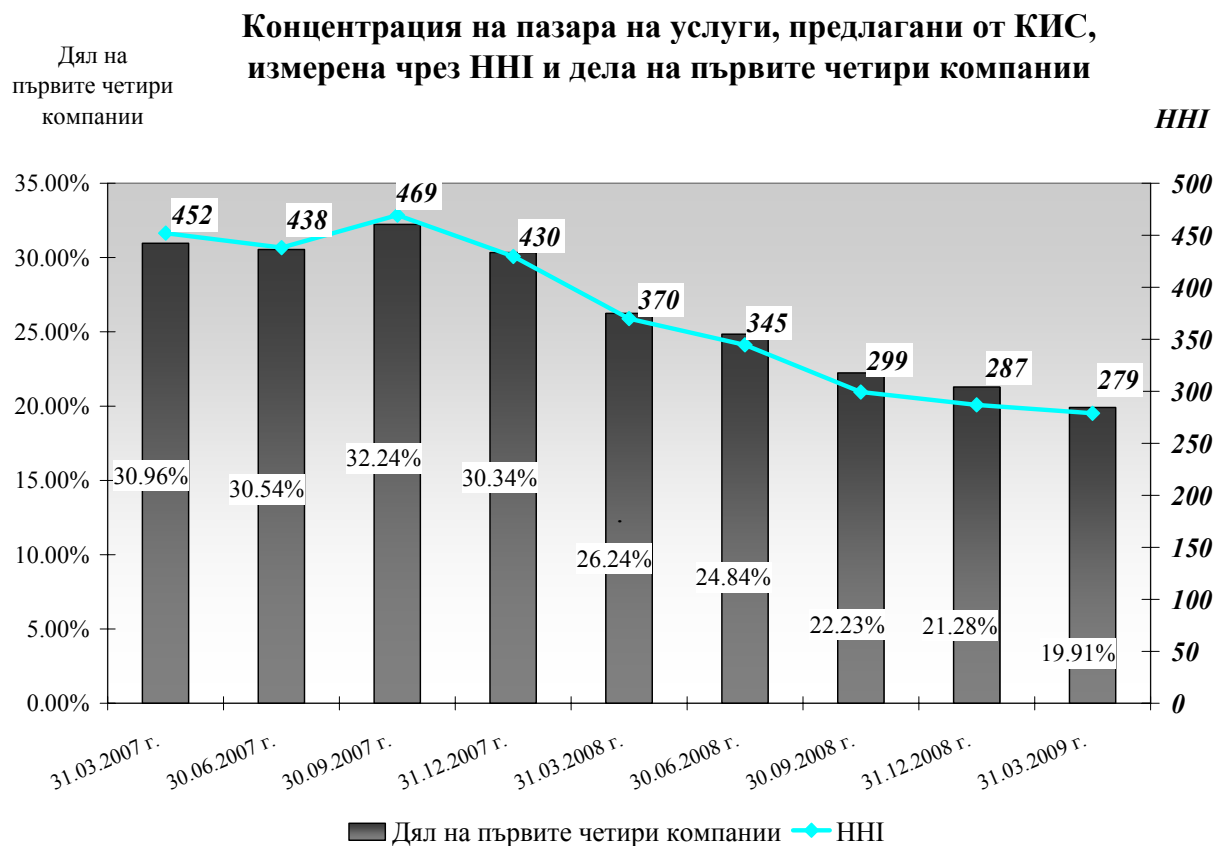
**Динамика в броя и реализирания премиен приход от  
дружествата, извършващи дейност по доброволно здравно  
осигуряване**



## Допълнително пенсионно осигуряване



#### 4. Пазарна концентрация, измерена с индекса Херфиндал – Хиршман (ННІ\*) и дела на първите четири компании на съответния пазар



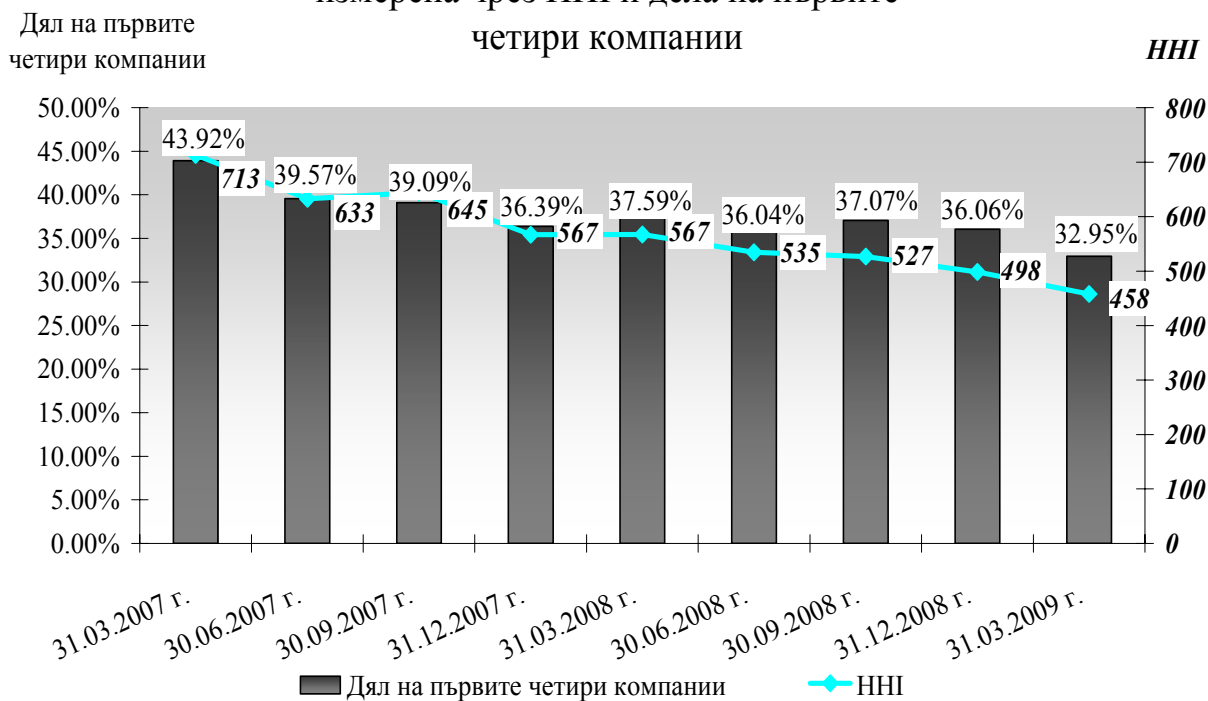
\* **Индексът на Херфиндал – Хиршман (Herfindahl-Hirschman Index (ННІ))** е общоприет измерител на пазарната концентрация. Могат да се разграничат три интервала за стойността на ННІ:

- Под 1000 – пазар, за който индексът заема стойност под 1000 единици, е силно конкурентен
- Между 1000 и 1800 – тези пазари се характеризират с умерена конкурентна среда и концентрация
- Над 1800 – това са пазари, на които се наблюдава силна концентрация

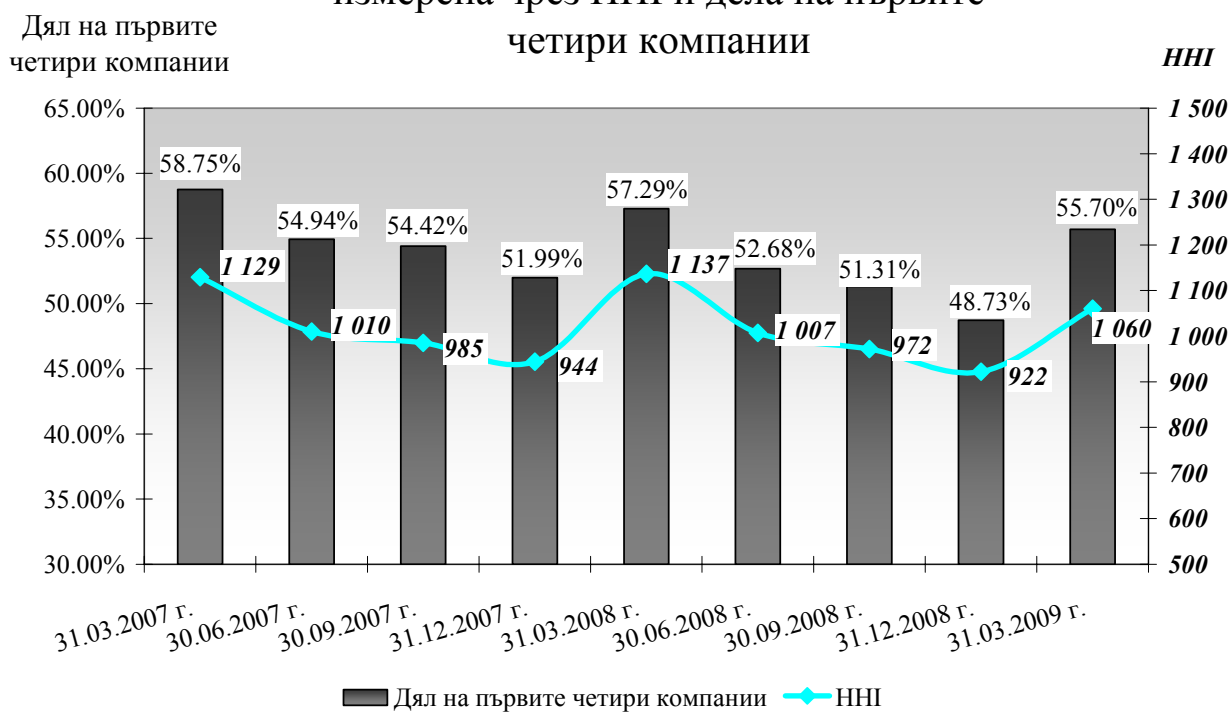
Формула за изчисление: 
$$H = \sum_{i=1}^n S_i^2$$
, където  $S_i$  е относителният дял на  $i$ -тата фирма, участник на разглеждания пазар.



### Концентрация на пазара на услуги, предлагани от АДСИЦ, измерена чрез ННІ и дела на първите



### Концентрация на общозастрахователния пазар, измерена чрез ННІ и дела на първите

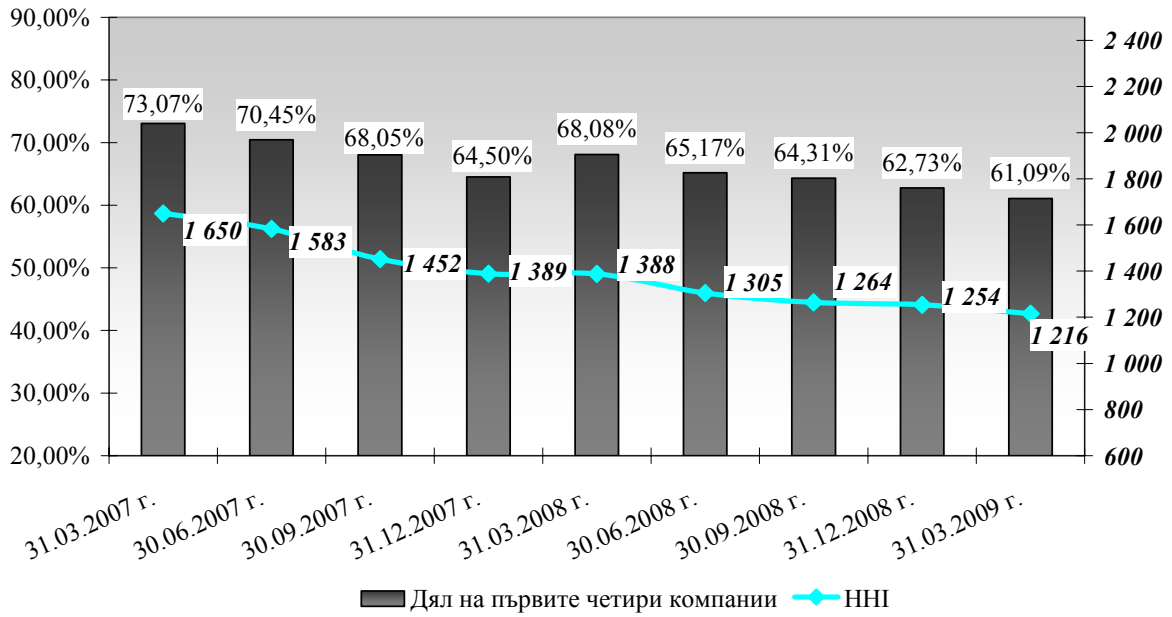


Концентрация на животозастрахователния пазар,  
измерена чрез ННІ и дела на първите

Дял на първите  
четири компании

четири компании

ННІ

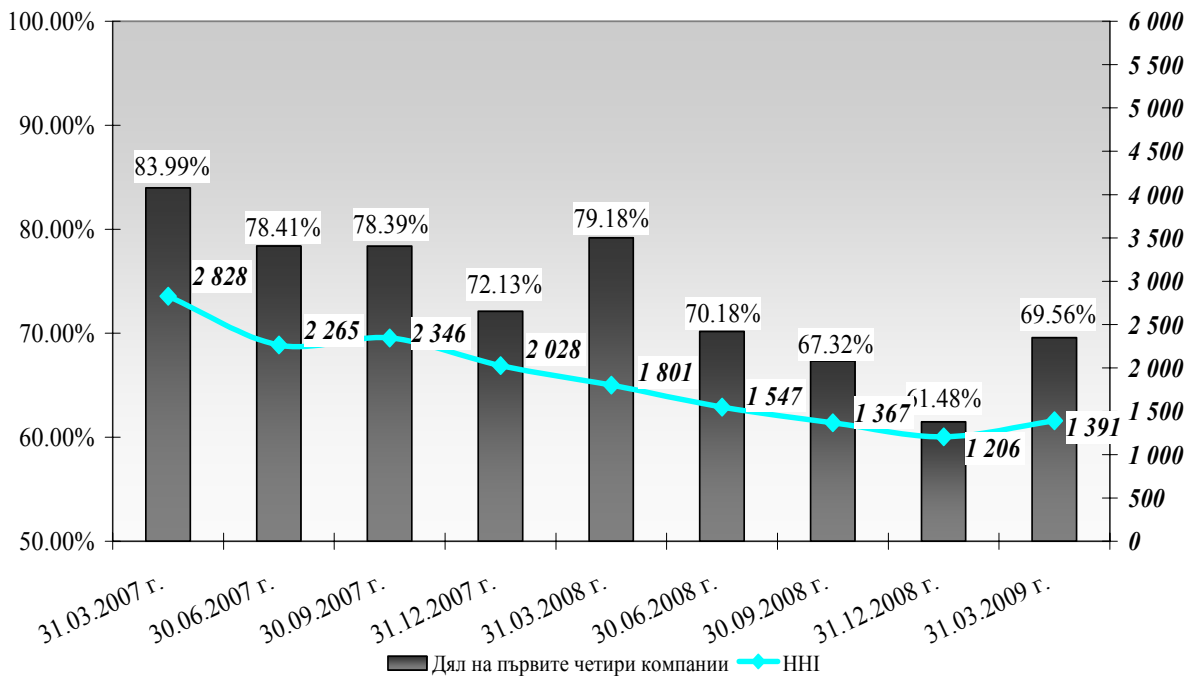


Концентрация на пазара по доброволно здравно осигуряване,  
измерена чрез ННІ и делът на първите

Дял на първите  
четири компании

четири компании

ННІ

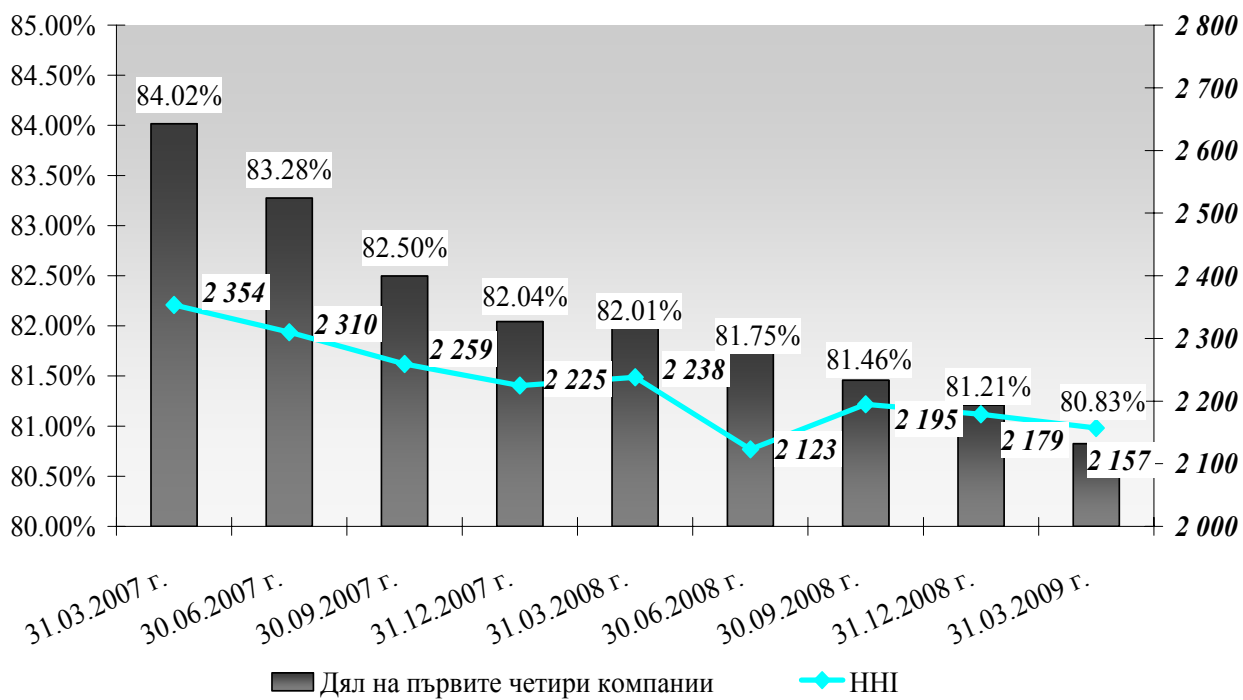


## Концентрация на пазара по допълнително пенсионно осигуряване, измерена чрез ННІ и дялът на първите

Дял на първите  
четири компании

четири компании

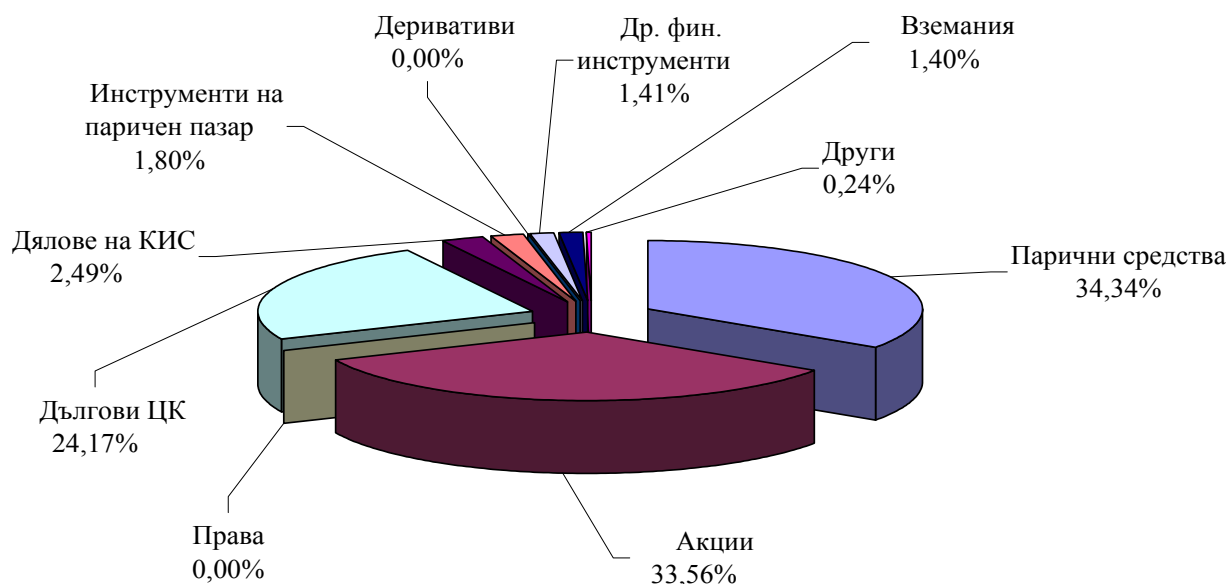
*ННІ*



## 5. Инвестиционен портфейл на небанковите финансови посредници

### Капиталов Пазар

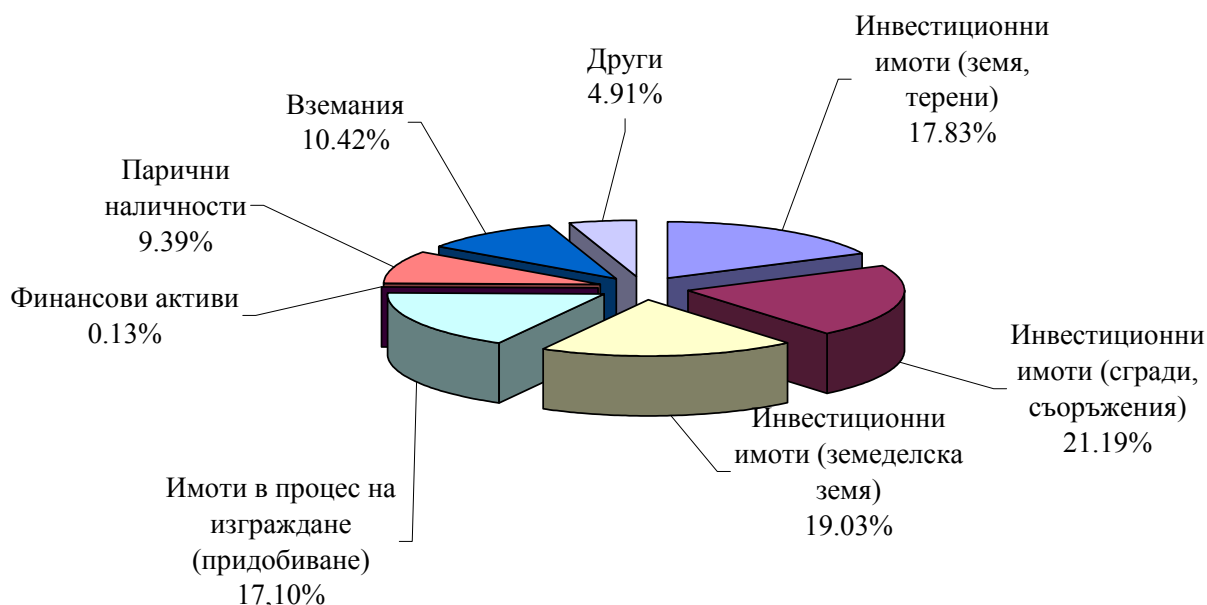
Структура на агрегирания инвестиционен портфейл на КИС  
към 31.03.2009 г.



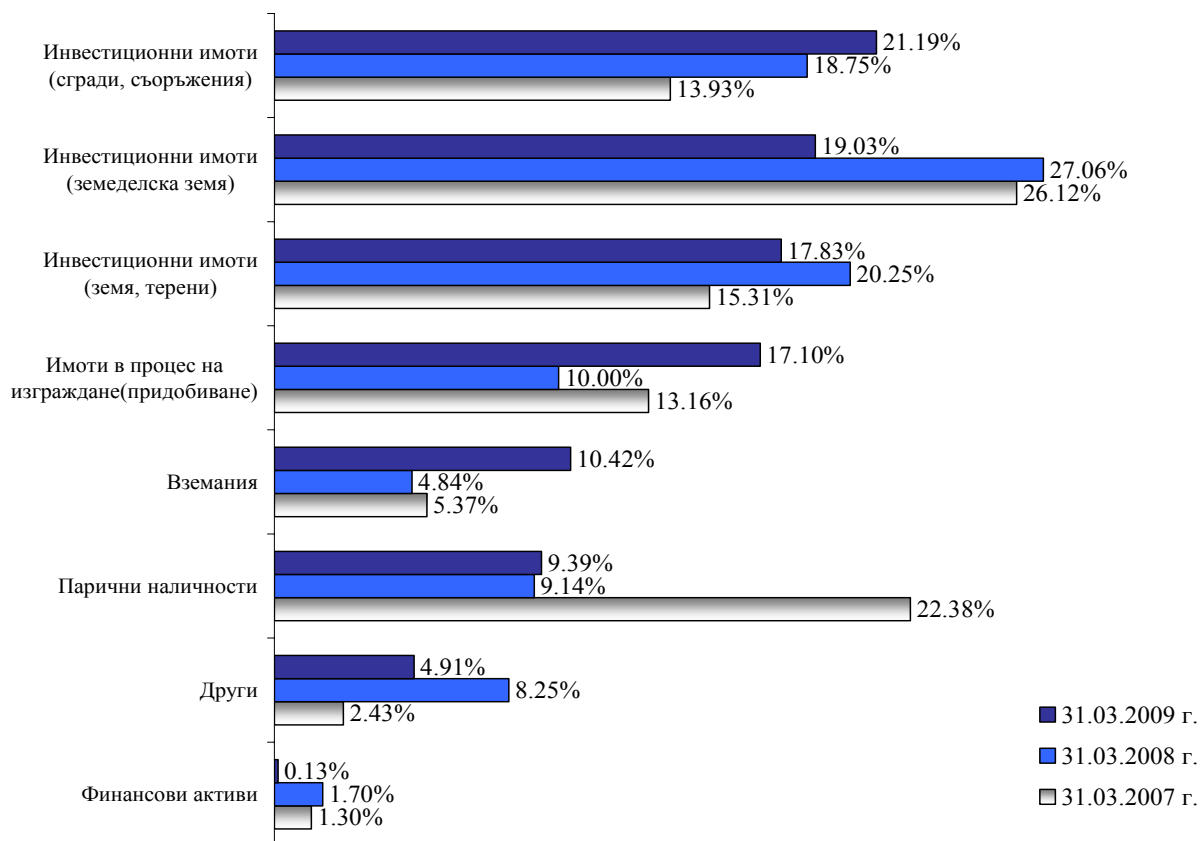
### Динамика в структурата на инвестиционния портфейл на КИС



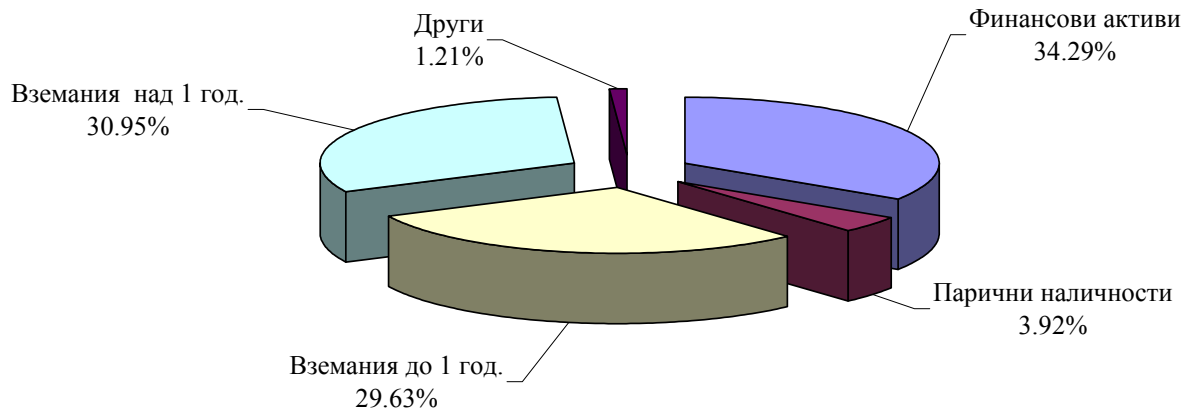
## Структура на активите на АДСИЦ, извършващи секюритизация на недвижими имоти, към 31.03.2009 г.



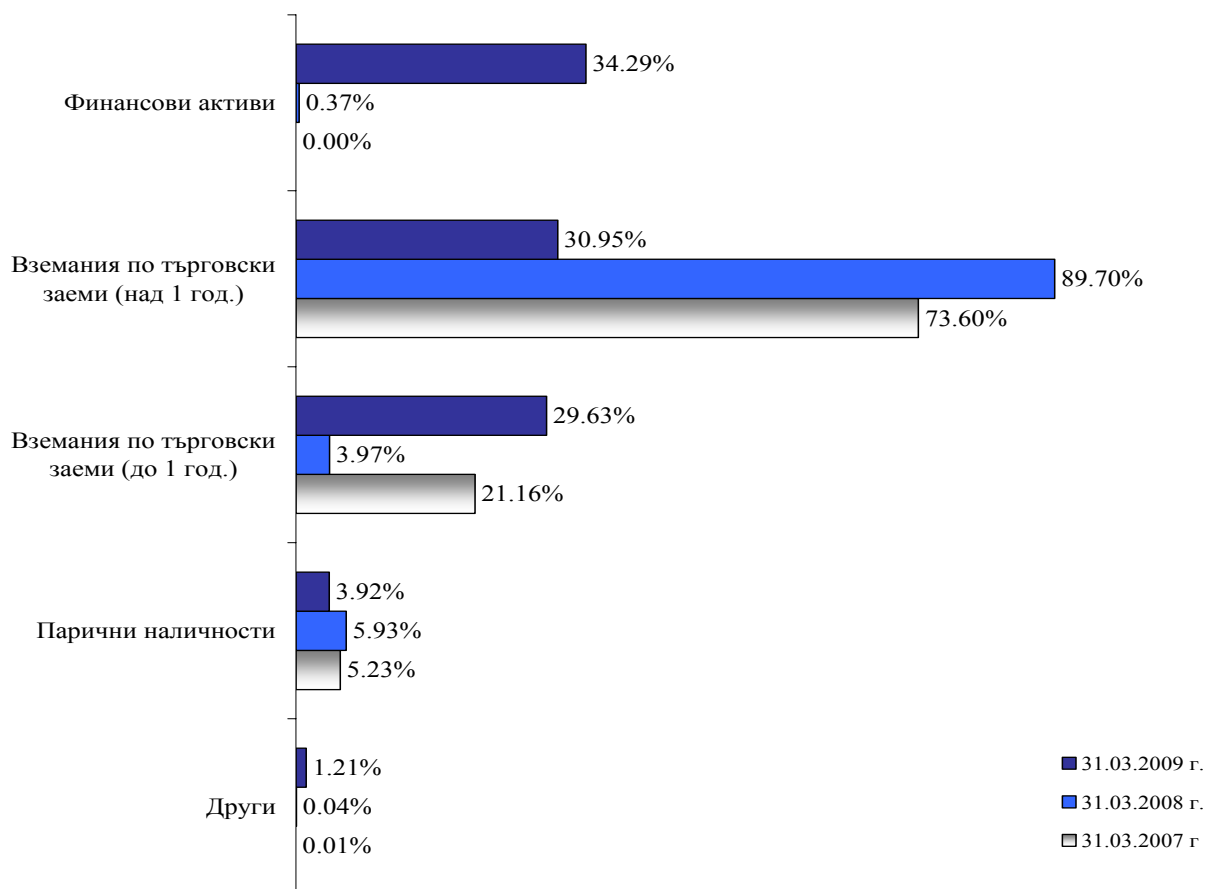
## Динамика в структурата на активите на АДСИЦ, извършващи секюритизация на недвижими имоти



**Структура на активите на АДСИЦ, извършващи секюритизация на вземания, към 31.03.2009 г.**

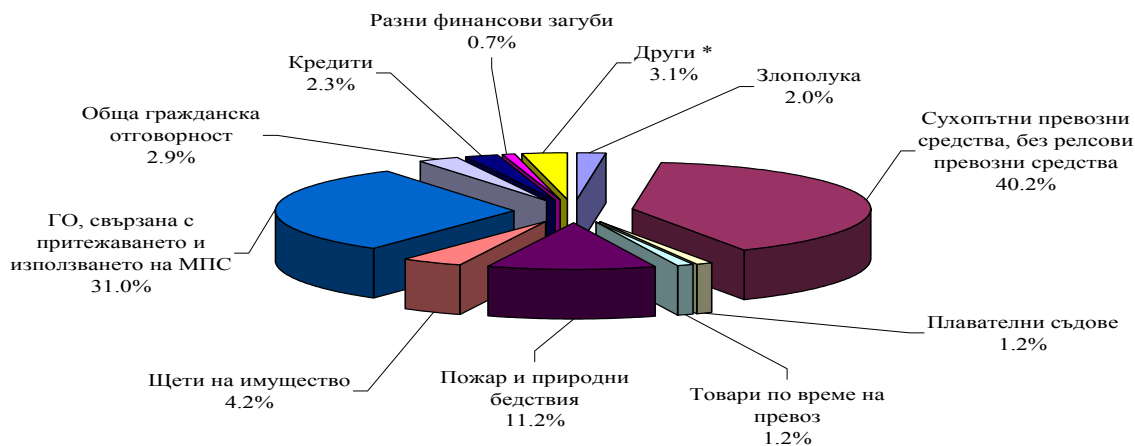


**Динамика в структурата на активите на АДСИЦ, извършващи секюритизация на вземания**



## Застраховане и доброволно здравно осигуряване

Структура на портфейла на застрахователите, извършващи дейност по общо застраховане, към 31.03.2009 г.

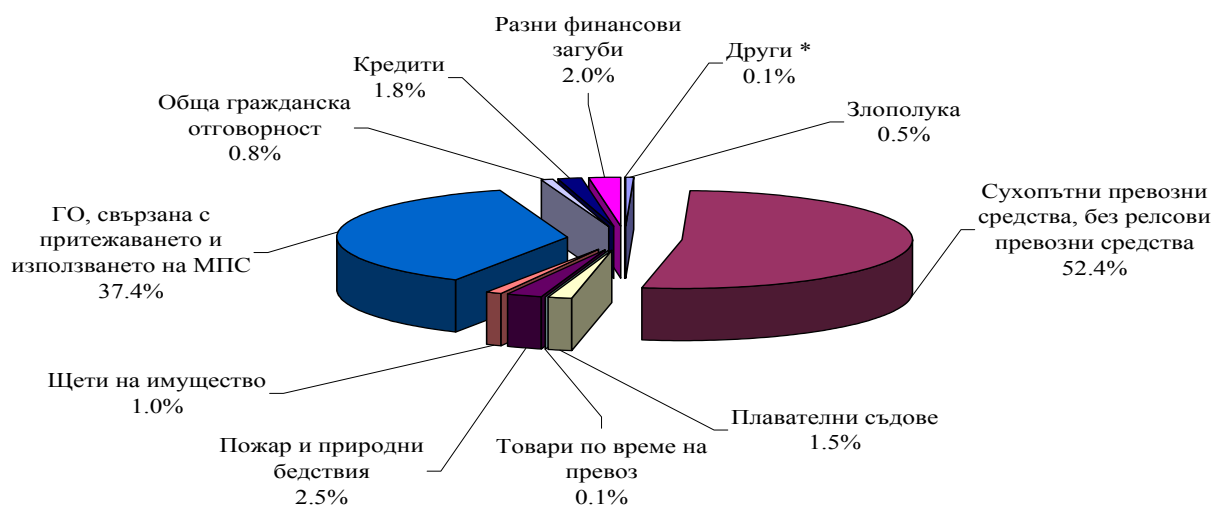


Динамика в структурата на портфейла на застрахователите, извършващи дейност по общо застраховане

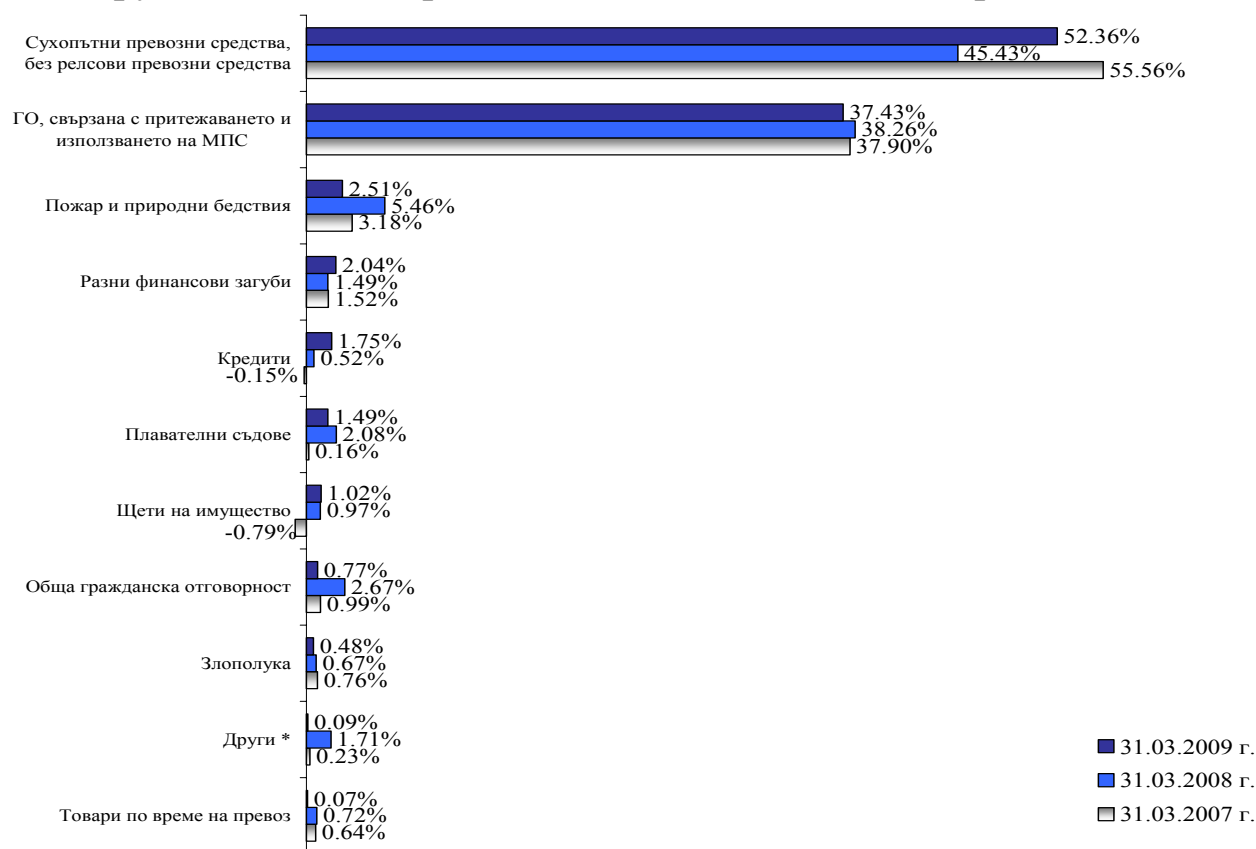


\* В "Други" са включени следните видове застраховки: "Заболяване", "Релсови превозни средства", "Летателни апарати", "ГО, свързана с притежаването и използването на летателни апарати", "ГО, свързана с притежаването и използването на плавателни съдове", "Гаранции", "Правни разноси" и "Помощ при пътуване".

Структура на възникналите претенции към застрахователи, извършващи дейност по общо застраховане, към 31.03.2009 г.



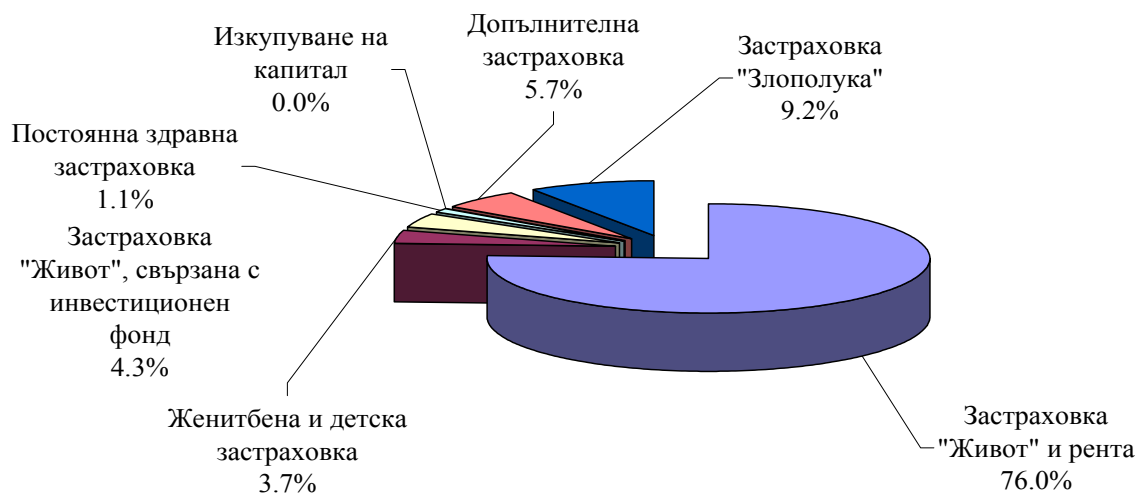
Динамика в структурата на възникналите претенции към дружествата, извършващи дейност по общо застраховане



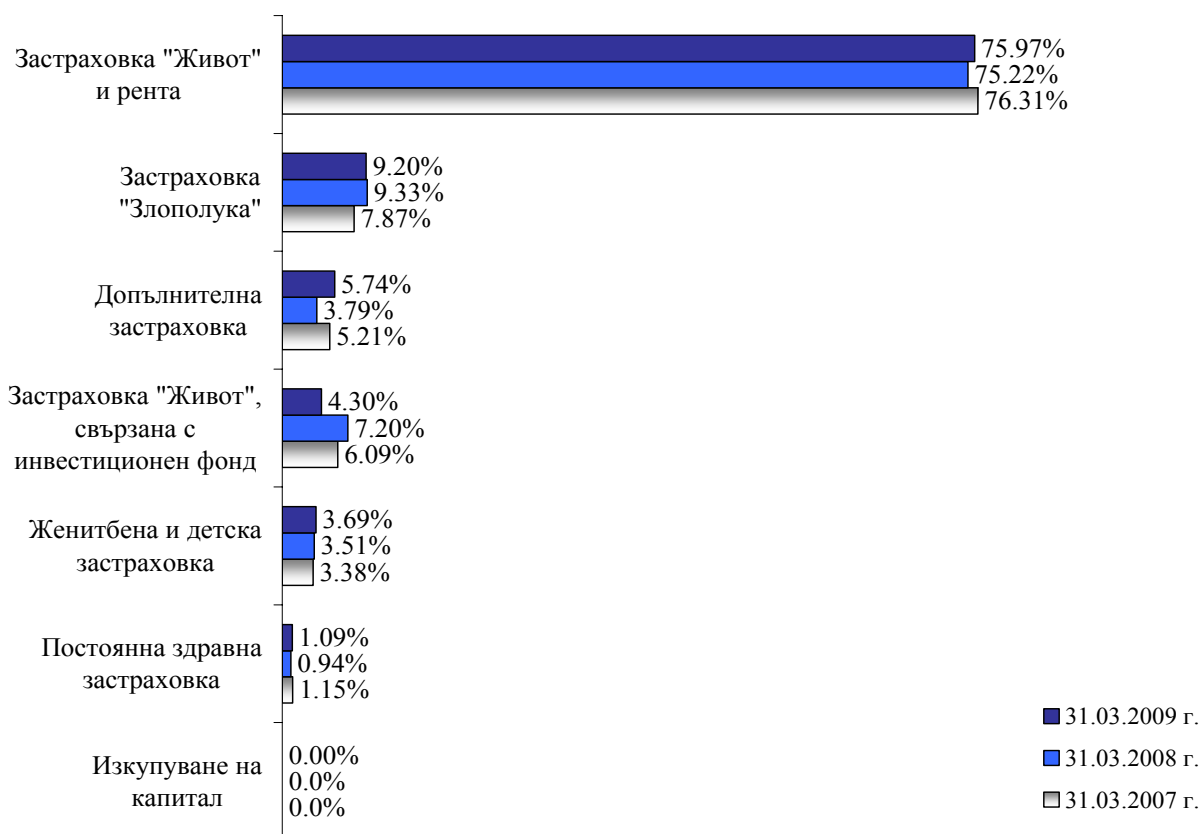
\* В "Други" са включени следните видове застраховки: "Заболяване", "Релсови превозни средства", "Летателни апарати", "ГО, свързана с притежаването и използването на летателни апарати", "ГО, свързана с притежаването и използването на плавателни съдове", "Гаранции", "Правни разноси" и "Помощ при пътуване".



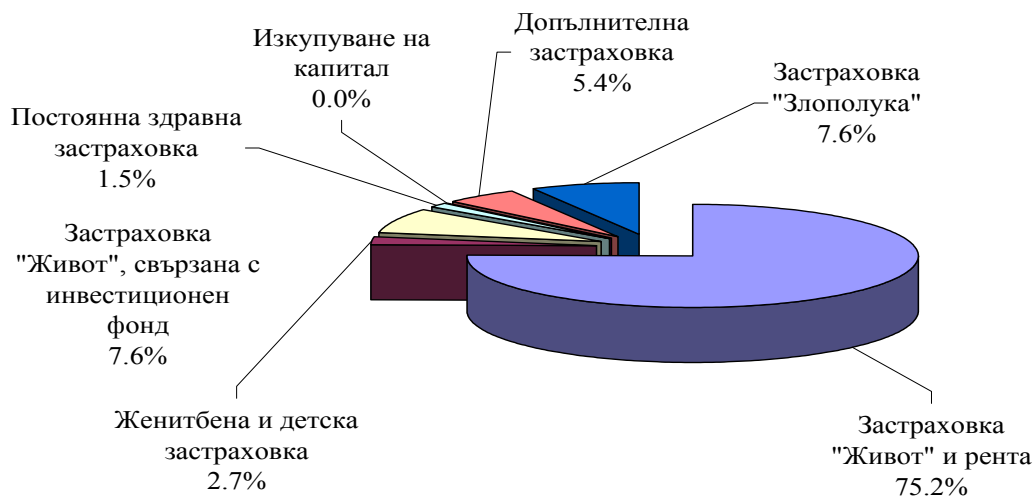
## Структура на портфейла на застрахователите, извършващи дейност по животозастраховане, към 31.03.2009 г.



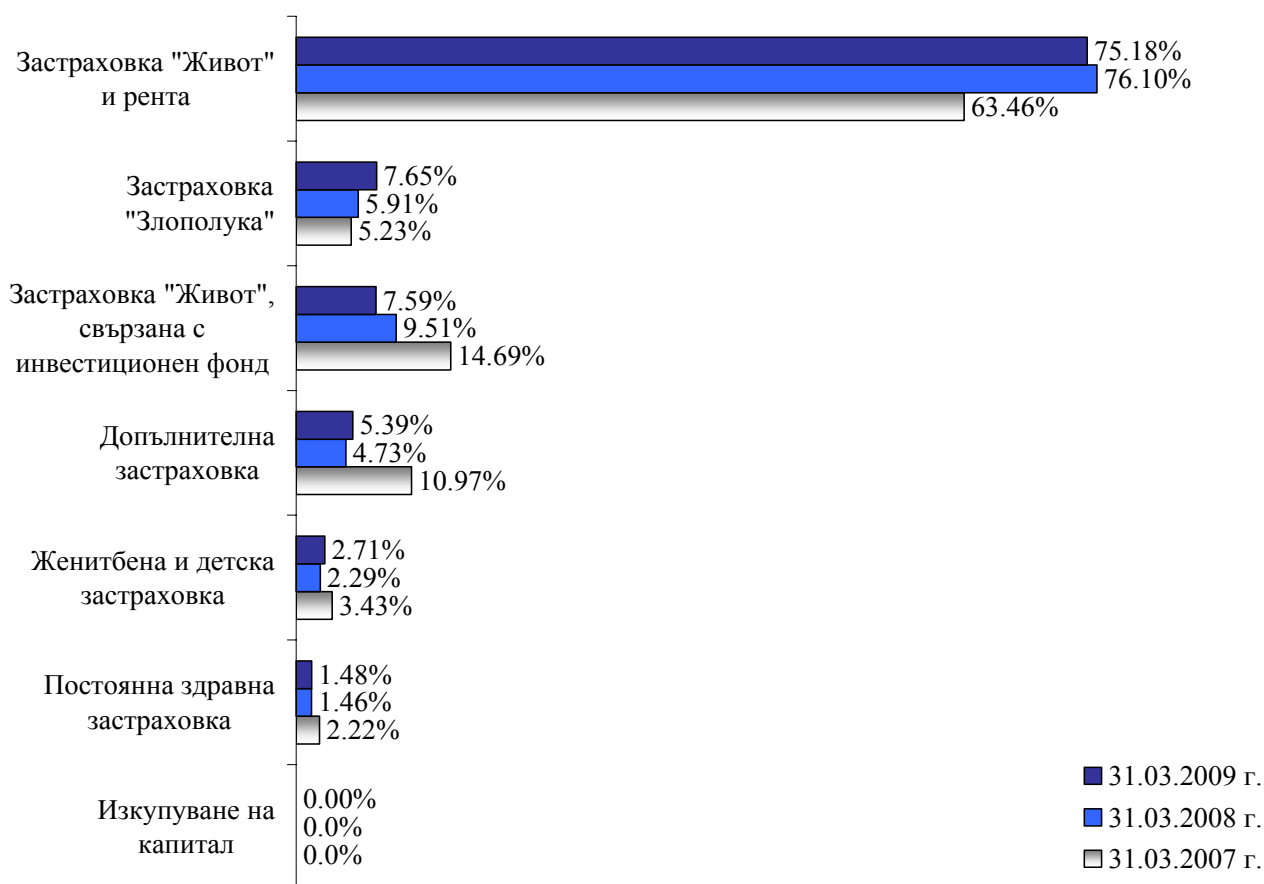
## Динамика в структурата на портфейла на животозастрахователните дружества



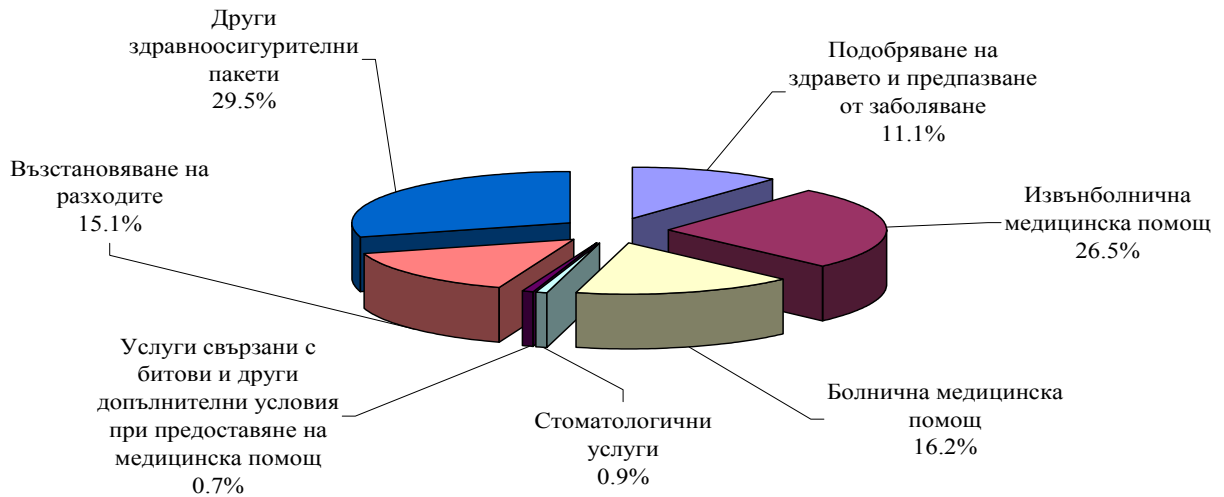
### Структура на изплатените претенции на животозастрахователните дружества към 31.03.2009 г.



### Динамика в структурата на изплатените претенции от дружествата по животозастраховане



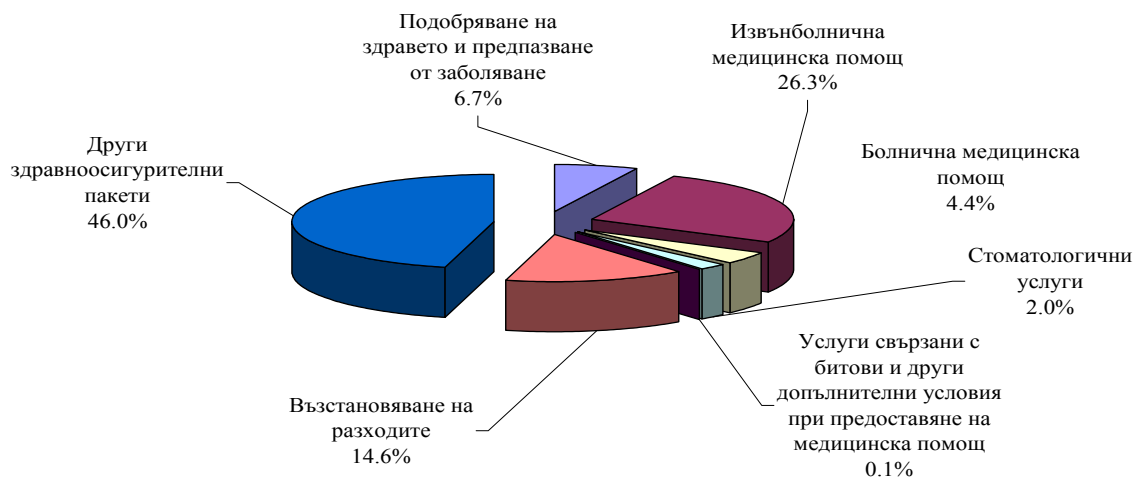
## Структура на портфейла на здравноосигурителните дружества към 31 март 2009 г.



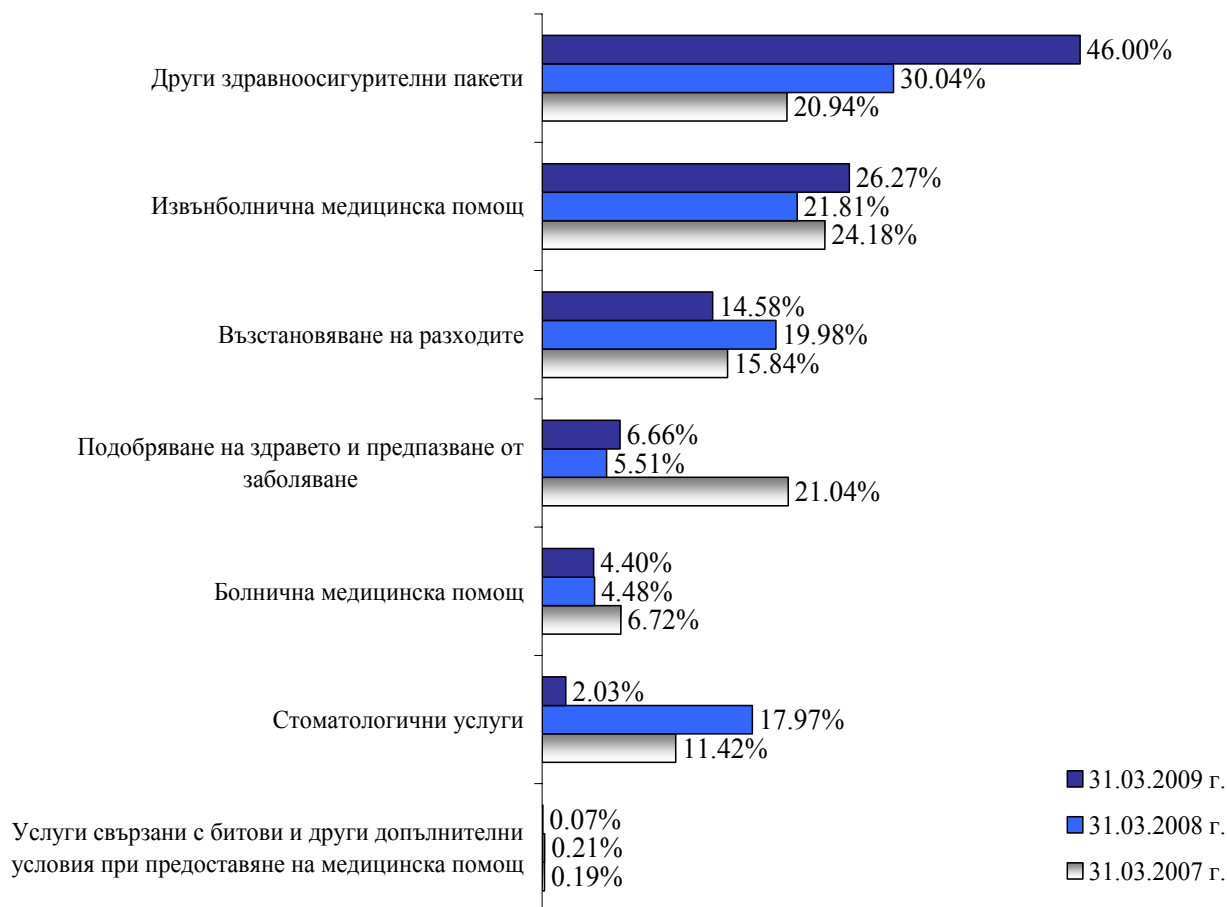
## Динамика в структурата на портфейла на здравноосигурителните дружества



## Структура на възникналите претенции към здравноосигурителните дружества към 31 март 2009 г.

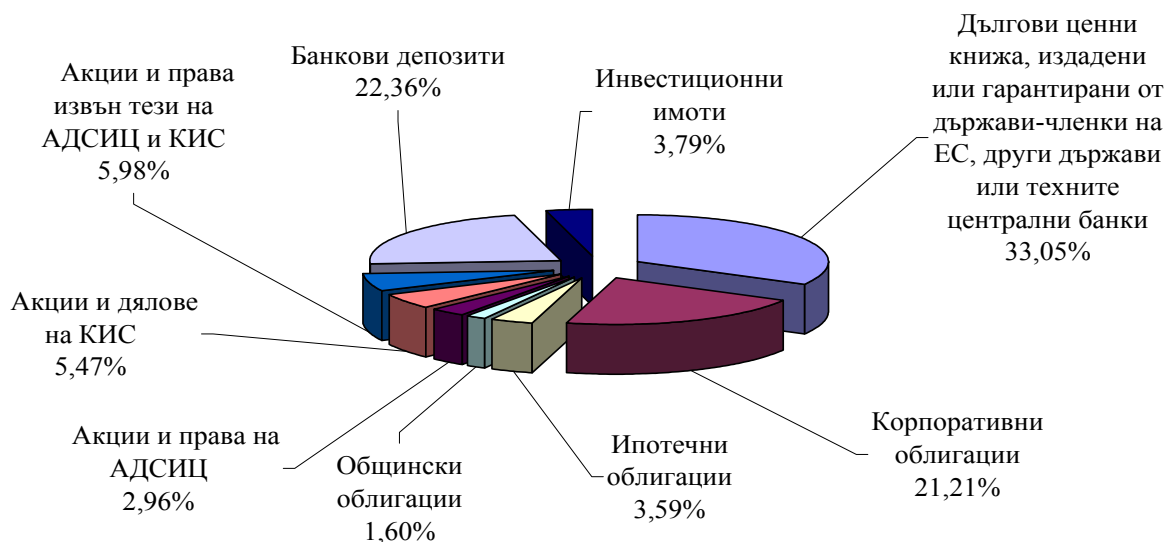


## Динамика в структурата на възникналите претенции към здравноосигурителните дружества



## Допълнително пенсионно осигуряване

Структура на агрегирания инвестиционен портфейл на фондовете за допълнително пенсионно осигуряване към 31.03.2009 г. \*



\* От общите инвестиции, инвестициите в ценни книжа, търгувани на чуждестранни регулирани пазари, са 32,91 %.

## Динамика в структурата на агрегирания инвестиционен портфейл на фондовете за допълнително пенсионно осигуряване

