



КОМИСИЯ ЗА ФИНАНСОВ НАДЗОР

**НЕБАНКОВИЯТ
ФИНАНСОВ СЕКТОР
ПРЕЗ ВТОРОТО
ТРИМЕСЕЧИЕ
НА 2008 Г.**

Съдържание

1. Поднадзорни лица на КФН към 30 юни 2008 г.	2
2. Структура на капитала на небанковите финансови посредници	5
3. Динамика в броя и активите на поднадзорните лица	11
4. Пазарна концентрация, измерена с индекса на Херфиндал – Хиршман (ННІ) и дела на първите четири компании на съответния пазар	15
5. Инвестиционен портфейл на небанковите финансови посредници	19

Списък на използваните съкращения

АДСИЦ – Акционерно дружество със специална инвестиционна цел

БФБ – Българска фондова борса

ДФФ – Доброволен пенсионен фонд

ДФ – Договорен фонд

ДЦК – Държавни ценни книжа

ИД – Инвестиционно дружество

ИП – Инвестиционен посредник

КИС – Колективни инвестиционни схеми

ПОД – Пенсионноосигурително дружество

ППФ – Професионален пенсионен фонд

УД – Управляващо дружество

УПФ – Универсален пенсионен фонд

1. Поднадзорни лица на КФН към 30 юни 2008 г.

Поднадзорни лица	Брой към 31.03. 2008г.	Промяна през периода	Издадени лицензи, разрешения за извършване на дейност	Отнети лицензи, разрешения за извършване на дейност	Отказ за издаване на лиценз, разрешение за извършване на дейност	Брой към 30.06. 2008г.
Капиталов пазар						
Инвестиционни посредници, в т.ч.	84	-2				82
Банки	26	-2				24
Небанкови институции, в т.ч.	58					58
частичен лиценз ¹	34					34
пълнен лиценз ²	24					24
Нотификации ³ , получени от КФН	519	+64				583
Нотификации ⁴ , изпратени от КФН	5					5
Колективни инвестиционни схеми	78	+3	1. ДФ „Експат Ню Юръп Стокс” 2. ДФ „Експат Ню Юръп Пропъртис” 3. ДФ „БенчМарк Фонд-6 Парижен”			81
Инвестиционни дружества, в т.ч.	11					11
ИД от отворен тип	9					9
ИД от затворен тип	2					2
Договорни фондове	67	+3				70
Нотификации ⁵ , получени от КФН	5	+2	1. "Пиреос Асет Мениджмънт" С.А., Гърция 2. "КВС Асет Мениджмънт" С.А. - Белгия			7
Нотификации ⁶ , изпратени от КФН	2					2
Управляващи дружества	32	+4	1. „Булдев Асет Мениджмънт” АД 2. „Ултура Капитал Мениджмънт” ЕАД 3. „Кепитъл Маркетс Асет Мениджмънт” АД 4. „Астра Асет Мениджмънт”			36
АДСИЦ, в т.ч.	65	+3				68
АДСИЦ, секюритизиращи вземания	9					9

АДСИЦ, секюритизиращи недвижими имоти, в т.ч.	56	+3	1. „Болкан Пропърти Инструментс” АДСИЦ 2. „Агроенерджи” АДСИЦ 3. „Експат Бета” АДСИЦ		1. „Интеркарт Кепитал” АДСИЦ 2. „Алтерон” АДСИЦ	59
АДСИЦ, секюритизиращи недвижими имоти (земеделска земя)	6					6
Публични дружества и емитенти	385	+7				392
Публични дружества	331	+7 -1	1. „Железопътна инфраструктура – Холдингово дружество” АД 2. „Балкан Проджекти Мениджмънт” ЕАД 3. „Европа лайн груп” АД 4. „Слънчо” АД 5. „Унифарм” АД 6. „Винъс” АД 7. „Би Джи Ай Груп” АД	1. „Екофилтър” АД	1. „Спорт Депо” АД	337
Емитенти	54	+2 -1	1. „Аркус” АД 2. „Спорт Депо” АД	1. „Овергаз Инк.” АД		55
Нотификации на емисионни проспекти, получени от КФН	6	+1	Societe Generale			7
Брокери	316*	+25				341*
Инвестиционни консултанти	269*	+5 +25	1. Симеон Олег Иванов 2. Тодор Димитров Ангелов 3. Николай Димитров Димитров 4. Антония Димова Ксирухаки 5. Кирил Юрданов Георгиев			299*

* В броя лицензирани брокери и инвестиционни консултанти са включени лица, които имат едновременно сертификати за брокер и инвестиционен консултант.

Застраховане и доброволно здравно осигуряване						
Застрахователи, в т.ч	37					37
Общо застраховане	20					20
Животозастраховане	15					15
Взаимозастраховател ни кооперации	2					2
Клон на чуждестранен застраховател ⁷	6	+1	„Аксериа Превоаянс”			7

Нотификации ⁸ , получени от КФН	182	+26				208
Нотификации ⁹ , изпратени от КФН	4	+3	ЗПАД „Армеец”, ЗПАД „Булстрад” и „Интерамерикан България” ЗЕАД			7
Застрахователни брокери	241	+6				247
Нотификации ¹⁰ , получени от КФН	574	+171				745
Нотификации ¹¹ , изпратени от КФН	4					4
Застрахователни агенти, в т.ч.	51 621	+1 427				53 048
Юридически лица	2 842	+363				3 205
Еднолични търговци	2 610	+146				2 756
Физически лица	46 169	+918				47 087
Здравноосигури- телни дружества	16	+1	"Общинска здравноосигурителна каса " АД			17

Допълнително пенсионно осигуряване						
Пенсионноосигури- телни дружества	10					10
Фондове за допълнително пенсионно осигуряване	29					29

1. Под частичен лиценз се има предвид, че инвестиционните посредници не могат да извършват всички инвестиционни услуги и дейности, изброени в чл. 54, ал. 2 от ЗППЦК (изключени от техния предмет на дейност са инвестиционните услуги и дейности по чл. 54, ал. 2, т. 3 и 6 – сделки за собствена сметка с ценни книжа и поемане на емисии ценни книжа и/ или предлагане за първоначална продажба на ценни книжа при условията на безусловно и неотменимо задължение за записване/ придобиване на ценни книжа за собствена сметка). Изискуемият капитал е 250 000 лв.

2. Под пълен лиценз се има предвид, че инвестиционните посредници могат да извършват всички инвестиционни услуги и дейности, изброени в чл. 54, ал. 2 от ЗППЦК. Изискуемият капитал в тези случаи е 1 500 000 лв.

3,5,8,10. Това е уведомление от инвестиционен посредник (бел.3), колективна инвестиционна схема (бел. 5), застраховател (бел.8) и застрахователен посредник (бел.10) със седалище в държава членка на Европейското икономическо пространство, с което уведомява КФН, че възнамерява да извършва дейност на територията на Република България при условията на свободно предоставяне на услуги. Пълен списък с дружествата, подали такова уведомление, е публикуван на електронната страница на КФН.

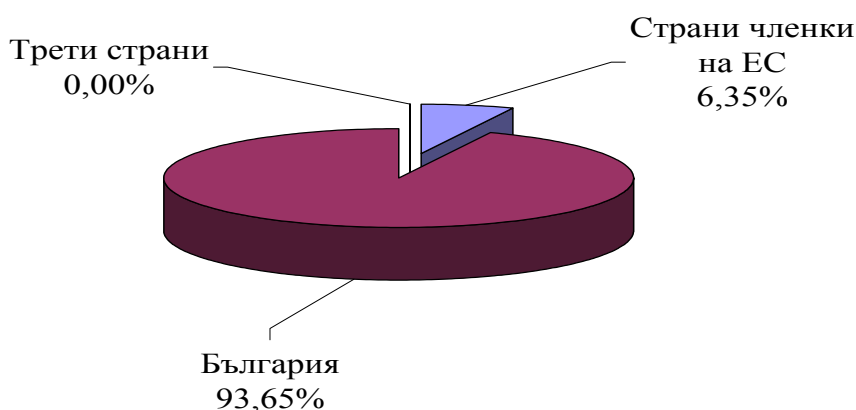
4,6,9,11. Това са уведомления на български инвестиционни посредници (бел.4), управляващи дружества (бел.6), застрахователи (бел. 9), застрахователни брокери (бел. 11), с които уведомяват КФН, че възнамеряват да се възползват от правото си да извършват дейност на територията на други държави членки при условията на свободно предоставяне на услуги.

7. По силата на Кодекса за застраховането от 1 януари 2007 г. клоновете на застрахователи със седалище в друга държава членка извършват дейността си при условията на правото на установяване. Такива клонове са „Кю Би И Интернешънъл Иншурънс (Юръп) Лимитид – клон София”, ЗАД „Ай Ен Джи” – клон София, „Кардиф – Животозастраховане – клон България”, „Кардиф – Общо застраховане – клон България”, „Ей Ай Джи Юръп”, „Кофас Австрия Кредитферзишерунг” и „Аксериа Превоанс”.

2. Чуждестранно участие в капитала на небанковите финансови посредници

Капиталов пазар

Структура на капитала на инвестиционните посредници към 30.06.2008 г.



* При съставяне на графиката е отчетено само прякото участие в капитала на разглежданите дружества

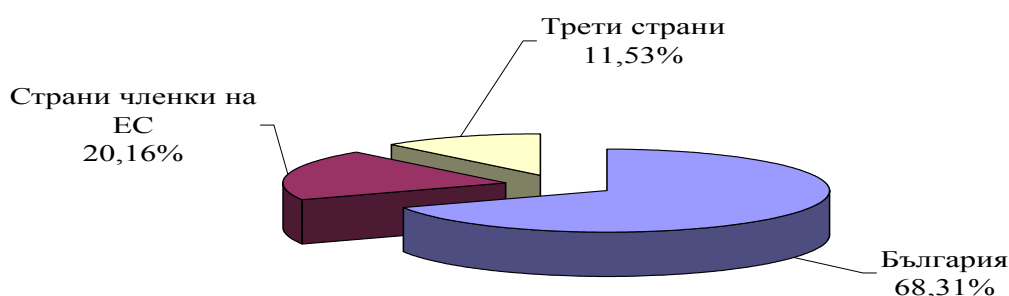
Чуждестранно участие в капитала на инвестиционните посредници

Наименование на инвестиционния посредник	Наименование на акционера	Размер на дяловото участие към 30.06.2008 г.
„ББГ Симекс България” ООД	"Интернационал Бизнес Адвайзърс", Чехия, пряко ЕС	20,00 %
	"ББГ Финанси" АД, Чехия, пряко ЕС	68,00 %
„ЕФГ Секюритис България ” ЕАД	„И ЕФ ДЖИ Ню Юръп Холдинг Б.В.", Холандия, пряко ЕС	100 %
„Капман” АД	Уудгрийн Лимитед, Кипър, пряко ЕС	90 %
„КД Секюритис” ЕАД	"КД Холдинг", Словения, пряко ЕС	100%
„Сии Секюритиз” АД	Войко Одлазек, пряко ЕС	33,37 %
	Миран Менцей, пряко ЕС	66,63 %
„Булфин Инвест” АД	"Неофинанс" АД непряко трети страни - "Лангфорд файнейшъл сървисис" САЩ притежават 40% от "Неофинанс" АД	99,756 %
„ДЗИ Инвест” АД	КБС Иншуранс Ен Ви, Република Белгия, непряко ЕС	100 %
„Златен лев брокери” ООД	„Изола Ентърпрайзиз” ООД, Кипър, чрез „Изола Българскиан Инвестментс” ЕООД, непряко ЕС	20 %

„Капитал Финанс” ООД	"Зеон" АД, непряко ЕС "Нивиа трейдинг" ЕООД, непряко ЕС	30,769 % 69,231 %
„ПФБК”	„Практико Интер” АД, Швейцария чрез „Практико Интер” ЕООД, непряко трети страни	99,99 %
„Ти Би Ай Инвест” ЕАД	"ТИ БИ АЙ ЕФ България" ЕАД непряко ЕС	100 %
„Фаворит”	Роман Полак, Чехия, чрез „ЕУРАТЕК” ООД, непряко ЕС	13 %
„Фактори” АД	"Рахити Меир Класик", Израел "ЯАД Пирзул-1984", Израел чрез Застрахователна и Презастрахователна Компания „Лев Инс” АД, непряко трети страни	20,89 % 16,27 %
ФК „Фина – С” АД	"Афлик България" ЕАД - "Афлик лимитед" Великобритания, непряко ЕС	99,968 %

Застраховане и Доброволно Здравно Осигуряване

Структура на капитала на застрахователите,
извършващи дейност по общо застраховане, към 30 юни
2008 г.



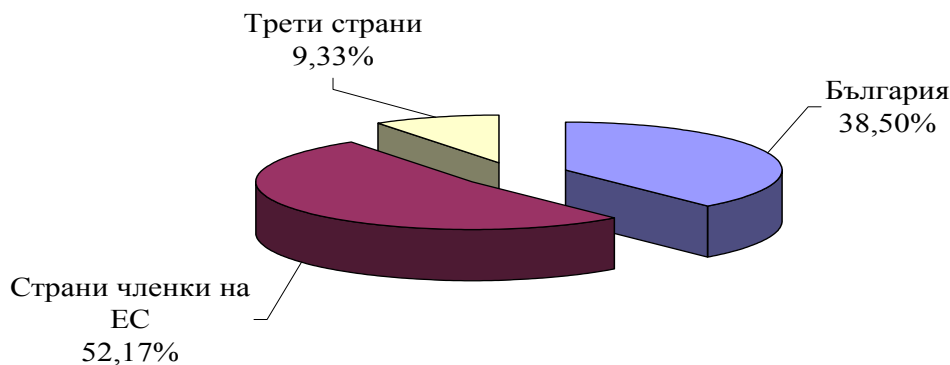
* При съставяне на графиката е отчетено само прякото участие в капитала на разглежданите дружества

Чуждестранно участие в капитала на общозастрахователните дружества

Наименование на общозастрахователното дружество	Наименование на акционера	Размер на дяловото участие към 30.06.2008 г.
ЗД „Бул инс” АД	Група юридически лица / пряко ЕС	44,02 %
	Група юридически лица / пряко участие от трети страни	19,99 %
„Застрахователна компания Български имоти” АД	„Винер Щетише” АД / пряко ЕС	99,88 %

„ГРАВЕ България Общо застраховане” ЕАД	"ГРАЦЕР ВЕКСЕЛЗАЙТИГЕ ФЕРЗИХЕРУНГ" АД / пряко ЕС	100,00 %
ЗД „Евро инс” АД	Група ФЛ и ЮЛ / пряко ЕС	14,76 %
„Ей Ай Джи България ЗПД” ЕАД	„Ей Ай Джи Сентръл Юръп енд Си Ай Ес Иншурънс Холдинг Корпорейшън / пряко трета държава	100,00 %
„Интерамерикан България” ЗЕАД	Еуреко БВ / пряко ЕС	100,00 %
ЗПК „Лев Инс” АД	"Яд Пирзул 1984" ООД; "Рахити Меир Класик" ООД; други ЮЛ/ пряко трети държави;	50,35 %
ЗД „Уника” АД	Витоша Холдинг Лимитид / Британски Вирджински Острови / пряко трета страна	37,71 %
	UNIQA INTERNATIONAL BETEILIGUNGS-VERWALTUNGS GmbH / пряко ЕС	62,17 %
„ХДИ” ЗАД	„ХДИ-Герлинг Интернешънъл Холдинг” АД / пряко ЕС	94,00 %
ЗАД „Виктория” АД	„Мел Финанс” АД / непряко ЕС	33,00 %
	"ФАТА АСИКУРАЦИОНИ ДАННИ", С.П.А / пряко ЕС	67,00 %
Застрахователна компания „ДСК Гаранция” АД	„ОТП Гаранция ЗАД” / пряко ЕС	77,25 %
	Банка ДСК ЕАД / непряко ЕС	22,75 %
„ОББ-Ей Ай Джи ЗПД” АД	„Ей Ай Джи Сентръл Юръп енд Си Ай Ес Иншурънс Холдинг Корпорейшън” / пряко трета държава	40,00 %
	„Обединена Българска Банк АД / непряко ЕС	30,00 %
	Гръцко общозастрахователно дружество Етники / пряко ЕС	30,00 %
ЗПАД „Алианц България” АД	„Алианц България Холдинг” АД / непряко ЕС	78,00 %
ЗПАД „Булстрад” АД	„БЗП Груп” ЕАД / непряко ЕС	96,83 %
„Дженерали Застраховане” АД	Дженерали България Холдинг / непряко ЕС	99,87 %
ЗПАД „ДЗИ - Общо застраховане”	ЗПАД „ДЗИ” АД / непряко, ЕС	99,29 %
ЗПАД „Енергия” АД	„Алианц България Холдинг” АД / непряко ЕС	50,00 %

**Структура на капитала на застрахователите,
извършващи дейност по животозастраховане, към 30
юни 2008 г.**

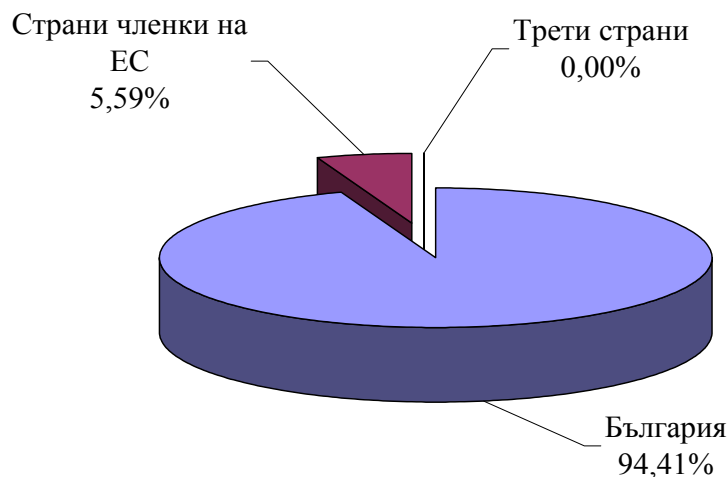


* При съставяне на графиката е отчетено само прякото участие в капитала на разглежданите дружества

Чуждестранно участие в капитала на животозастрахователните дружества

Наименование на животозастрахователното дружество	Наименование на акционера	Размер на дяловото участие към 30.06.2008 г.
ЖЗК „Български имоти” АД	„ВИНЕР ЩЕТИШЕ” АД / пряко ЕС	99,96 %
„Граве България Животозастраховане” АД	„ГРАЦЕР ВЕКСЕЛЗАЙТИГЕ ФЕРЗИХЕРУНГ” АД / пряко ЕС	100,00 %
ЗПАД „ДЗИ” АД	КВС Insurance NV / пряко ЕС	89,53 %
	Пряко участие на група ЮЛ от трета държава	9,92 %
Ей Ай Джи Лайф (България) Животозастрахователно Дружество ЕАД	„Американ Лайф Иншуранс Къмпани” /ALICO// пряко от трета държава	100,00 %
"Интерамерикан България Животозастраховане" ЕАД	Еуреко БВ / пряко ЕС	100,00 %
ЗД „КД Живот” АД	КД Холдинг финансово дружество АД / пряко ЕС	95,10 %
	Пряко участие на ЮЛ от ЕС	4,90 %
ЗАД „Булстрад Живот” АД	Пряко участие на ЮЛ от ЕС	5,68 %
	ЗПАД „Булстрад” АД / непряко ЕС	94,32 %
ЖЗК „ДСК Гаранция” АД	„ОТП Гаранция ЗАД” / пряко ЕС	77,84 %
	БАНКА ДСК ЕАД / непряко ЕС	22,16 %
„ОББ - Ей Ай Джи Лайф Застрахователно дружество” АД	„Обединена Българска Банк АД / непряко ЕС	30,00 %
	Гръцко общозастрахователно дружество Етники / пряко ЕС	30,00 %
	„Американ Лайф Иншуранс Къмпани” /ALICO// пряко от трета държава	40,00 %
ЗАД "Сожелайф България" АД	"Сосиете Женерал Експресбанк" АД, непряко ЕС	49,00 %
	СОЖЕКАП С.А., пряко ЕС	51,00 %
ЗАД „Алианц България Живот” АД	„Алианц България Холдинг” АД / непряко ЕС	99,00 %
„Дженерали Животозастраховане” АД	Дженерали България Холдинг / непряко ЕС	99,52 %
„Животозастрахователен институт” АД	„ЗПК Лев Инс” АД / непряко, трета държава	49,08 %
ЗК „Уника Живот” АД	ЗК „Уника” АД / непряко ЕС	99,90 %

Структура на капитала на здравноосигурителните дружества, към 30 юни 2008 г.



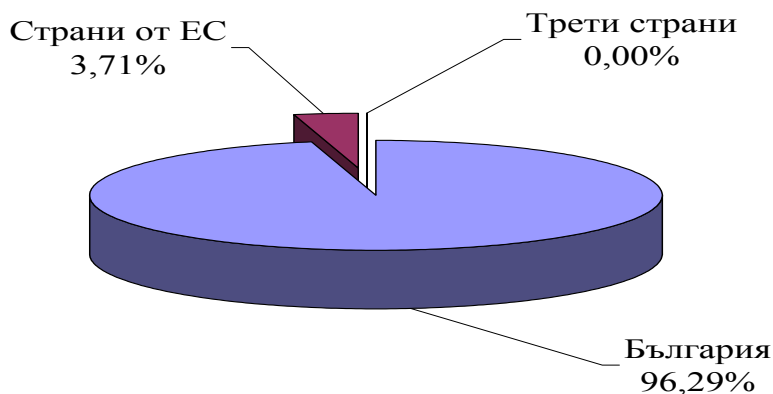
* При съставяне на графиката е отчетено само прякото участие в капитала на разглежданите дружества

Чуждестранно участие в капитала на здравноосигурителните дружества

Наименование на здравноосигурителното дружество	Наименование на акционера	Размер на дяловото участие към 30.06.2008 г.
„Български Здравноосигурителен Фонд” ЕАД	ЮНАЙТЕД ХЕЛТКЕЪР БЪЛГАРИЯ Люксембург/ пряко ЕС	100,00 %
ЗОД „Булстрад Здраве” АД	ЗПАД „Булстрад” АД – 10 %; ЗАД „Булстрад Живот” АД – 80 % / непряко ЕС	10,00 %
		80,00 %
„Дженерали Закрила Здравно Осигуряване” АД	Дженерали България Холдинг / непряко ЕС	93,68 %
„ДЗИ - Здравно осигуряване” АД	ЗПАД „ДЗИ” АД – 58 % / непряко ЕС, трета държава	58,00 %
	ЗПАД „ДЗИ – Общо Застраховане” – 27 % / непряко ЕС	27,00 %
„Здравноосигурителен институт” АД	„ЗПК Лев Инс” АД – 65 % / непряко трети държави	80,00 %
„Токуда Здравноосигурителен фонд” АД	„Токушкай – София „ЕООД /непряко трета държава	80,00 %
	Непряко участие на ЮЛ от трета държава чрез местни ЮЛ	20,00 %

Допълнително Пенсионно Осигуряване

Структура на капитала на пенсионноосигурителните дружества по произход към 30 юни 2008 г.



* При съставяне на графиката е отчетено само прякото участие в капитала на разглежданите дружества

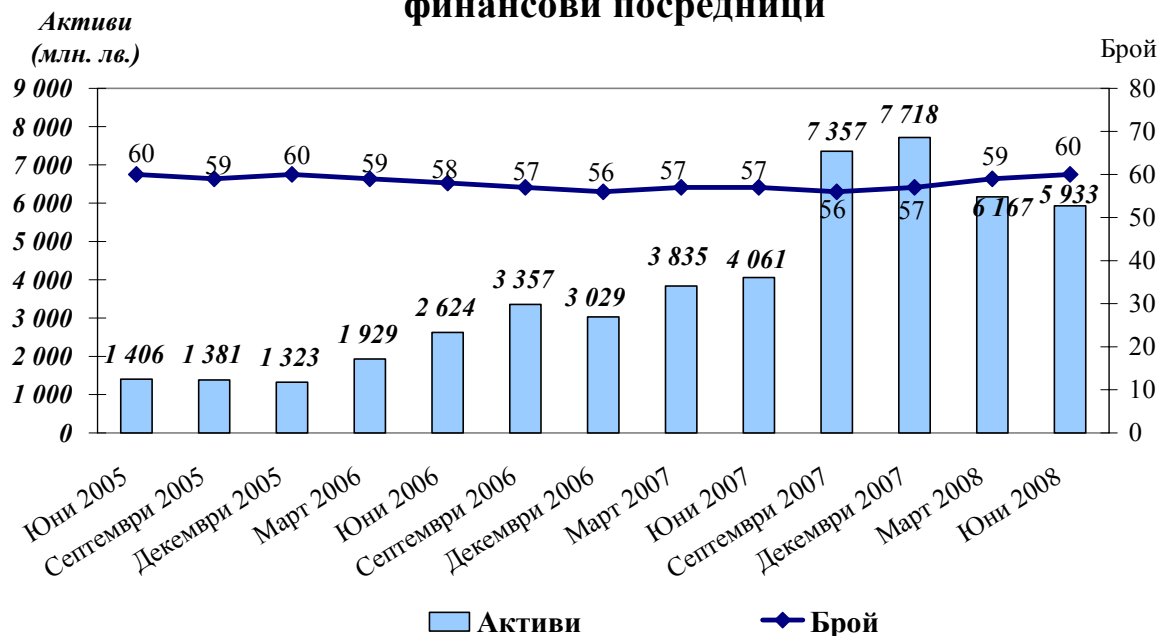
Основни акционери в ПОД към 30.06.2008 г.

Наименование на ПОД	Наименование на акционера	Размер на дяловото участие към 30.06.2008 г.
ПОК Доверие	БЗП Груп	80,29 %
	ЗПАД Булстрад АД	12,29 %
ПОК Съгласие	Химимпорт АД, Лихтенщайн, непряко	49,28 %
	Финанс Консултинг ЕАД, Швейцария, непряко	19,09 %
ПОК ДСК Родина	Банка ДСК АД, Унгария, непряко	97,00 %
ПОД Алианц България	Алианц България Холдинг АД, Германия, непряко	65,40 %
	НЕК ЕАД	34,00 %
Ай Ен Джи ПОД АД	Ай Ен Джи Континентал Юръп Холдинг, Холандия, пряко	100,00 %
ПОАД ЦКБ Сила АД	ЦКБ Груп Асетс Мениджмънт ЕАД	89,26 %
	Централна кооперативна банка АД	9,95 %
ПОД Лукойл Гарант България АД	Химимпорт инвест АД, Лихтенщайн, непряко	84,60 %
ПОД Бъдеще АД	Интерхотел Сандански-България АД	25,00 %
	Юнивърс къмпани ООД	15,00 %
	Голдън Юниън ООД	15,00 %
	Керамик - Стил ООД	11,04 %
	Бета трейдинг корпорейшън ООД	10,00 %
	Източна търговска корпорация ООД	10,00 %
ПОД Топлина АД	Ел Ем Импекс ЕООД	46,40 %
	Брикел ЕАД	30,00 %
„Пенсионноосигурителен институт“ АД	„Пела“ ЕООД	74,00 %
	„Ест“ АД	25,00 %

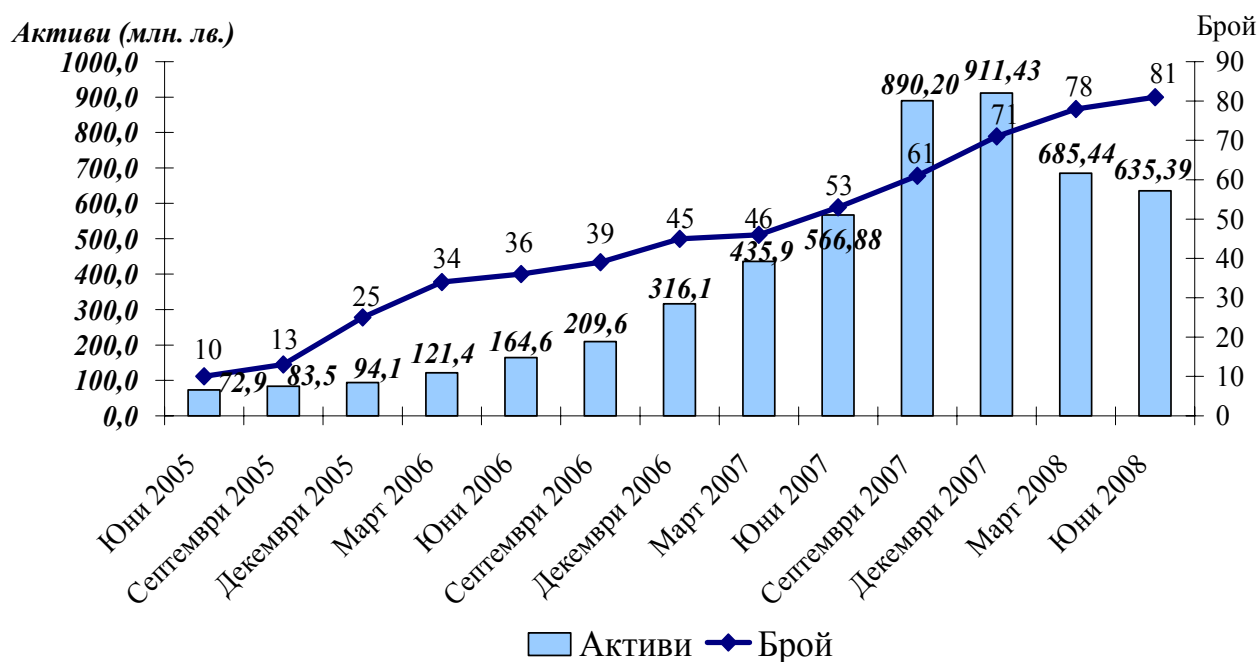
3. Динамика в броя и активите на поднадзорните лица

Капиталов Пазар

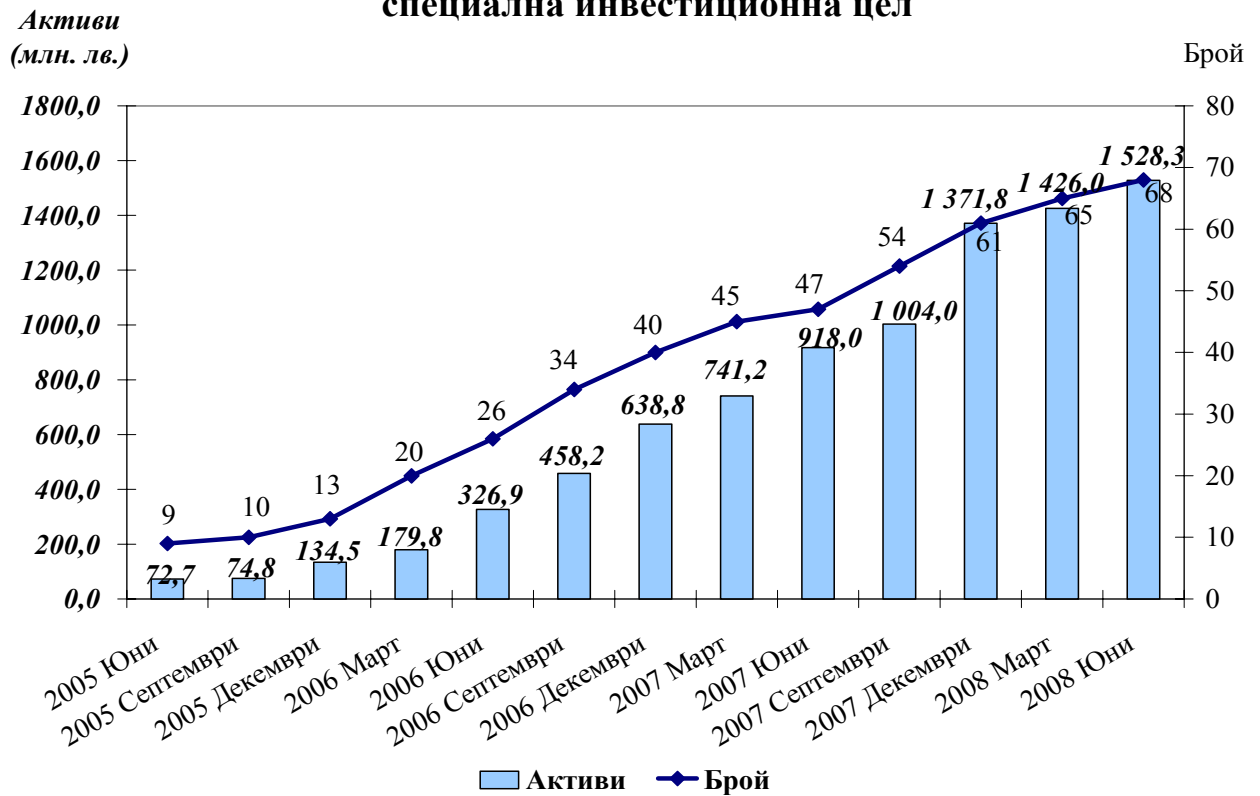
Динамика в броя и активите на небанковите финансови посредници



Изменение в броя и активите на колективните инвестиционни схеми

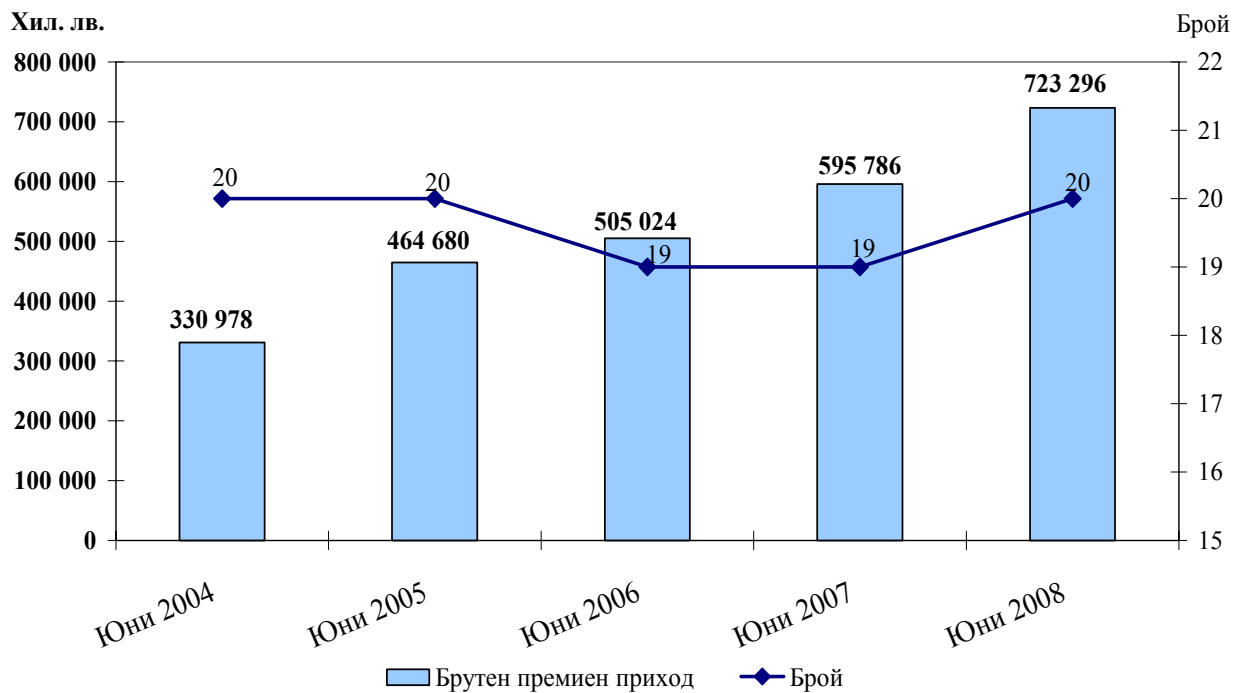


Динамика в броя и активите на дружествата със специална инвестиционна цел

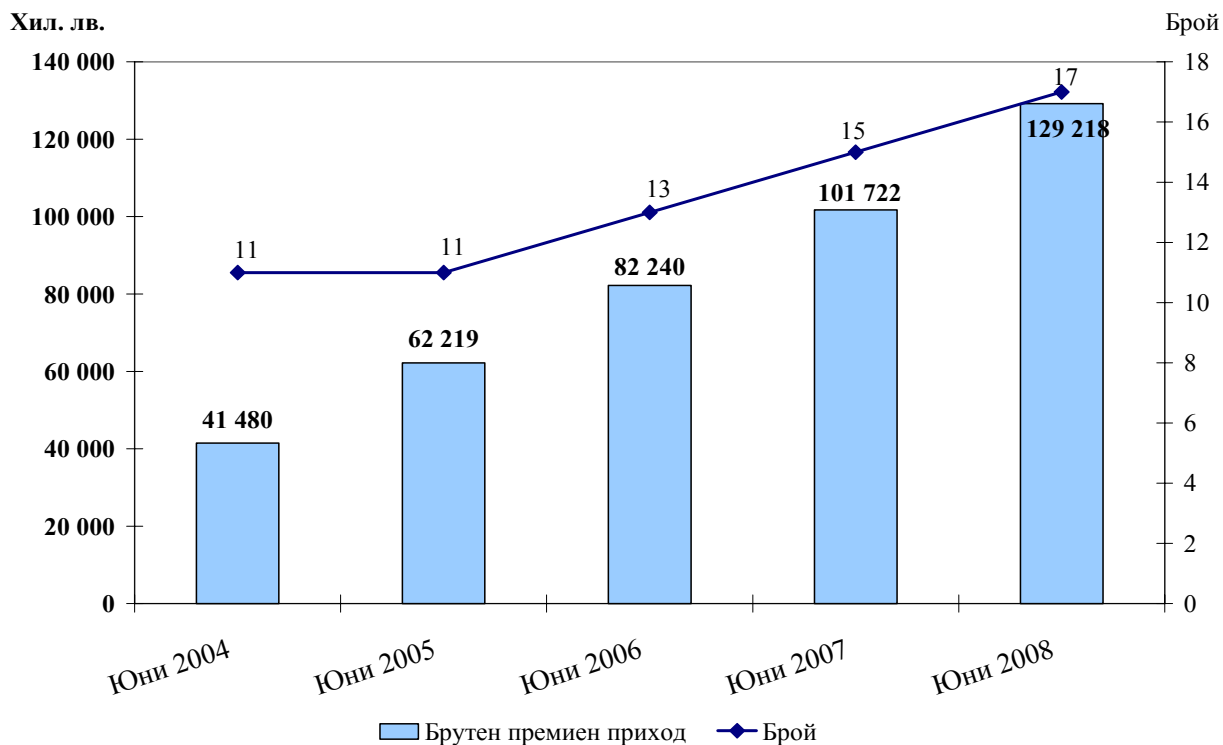


Застраховане и доброволно здравно осигуряване

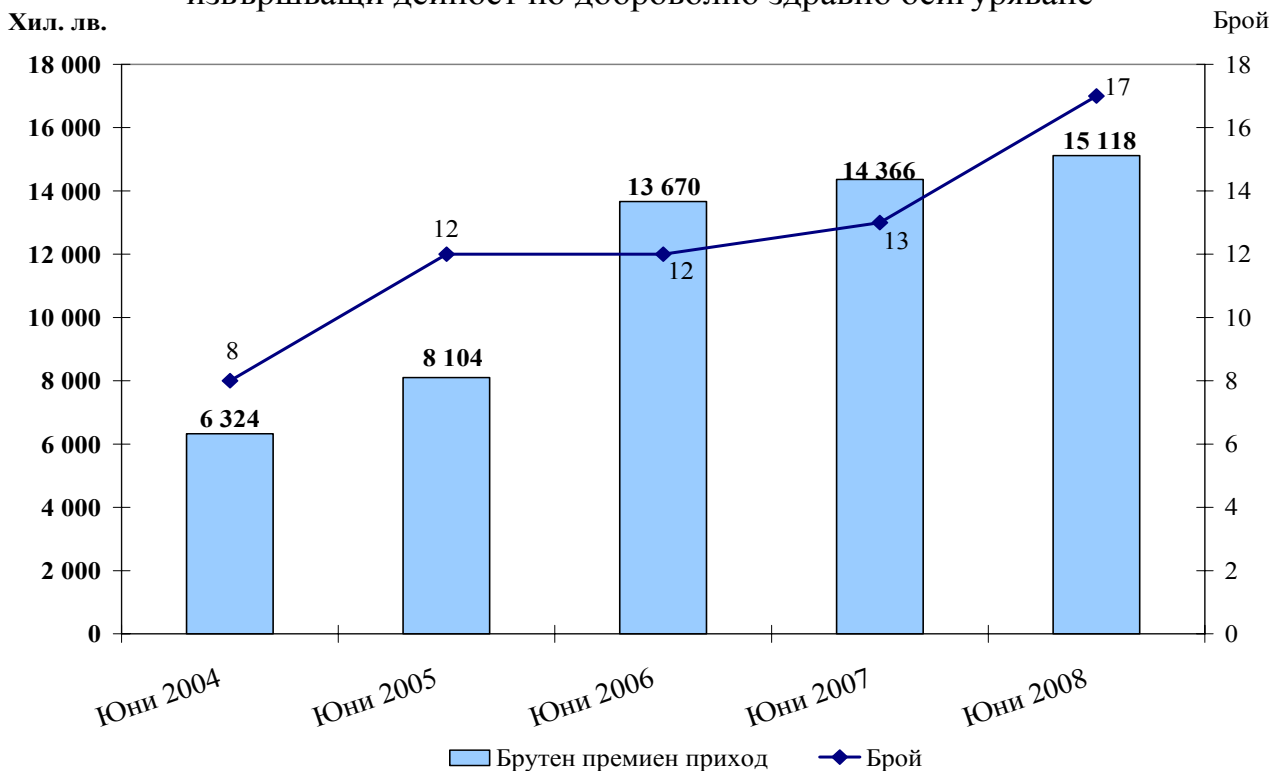
Динамика в броя и реализирания премиен приход от
застрахователите, извършващи дейност по общо застраховане



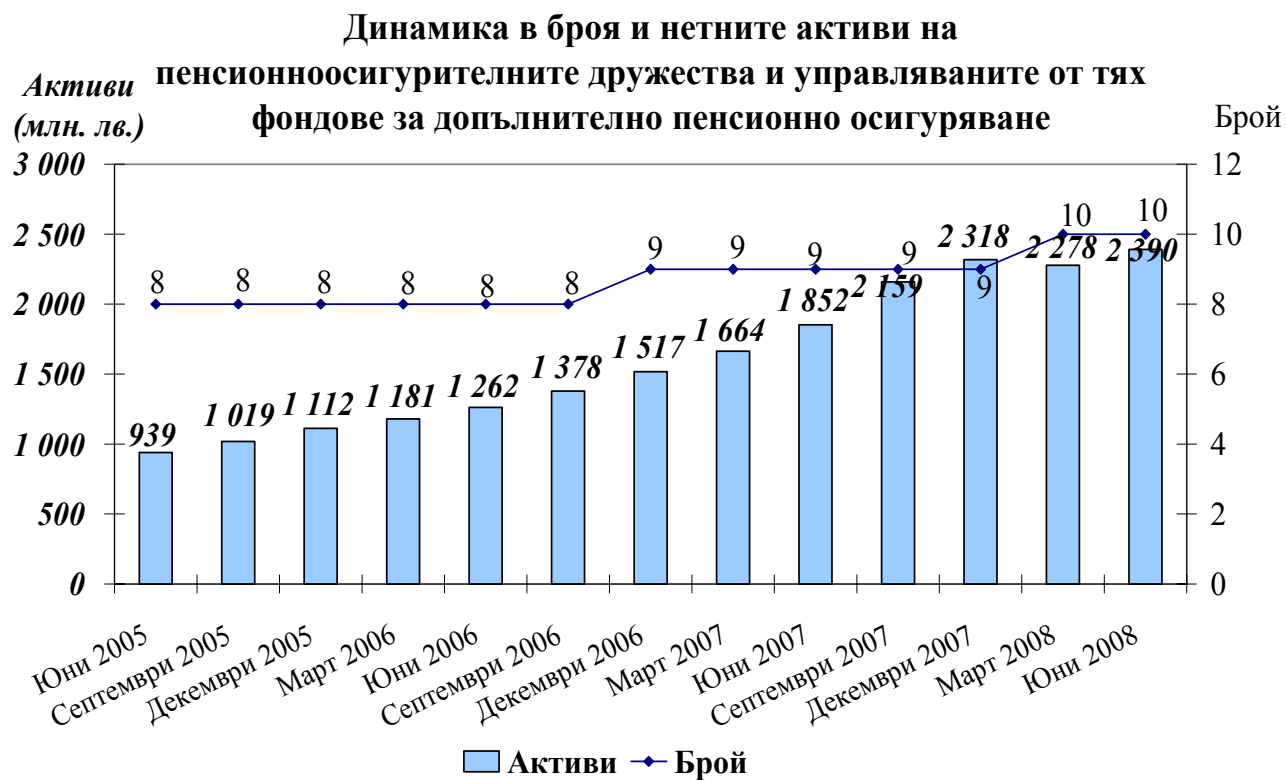
Динамика в броя и реализирания премиен приход от застрахователите, извършващи дейност по животозастраховане



Динамика в броя и реализирания премиен приход от дружествата, извършващи дейност по доброволно здравно осигуряване



Допълнително пенсионно осигуряване



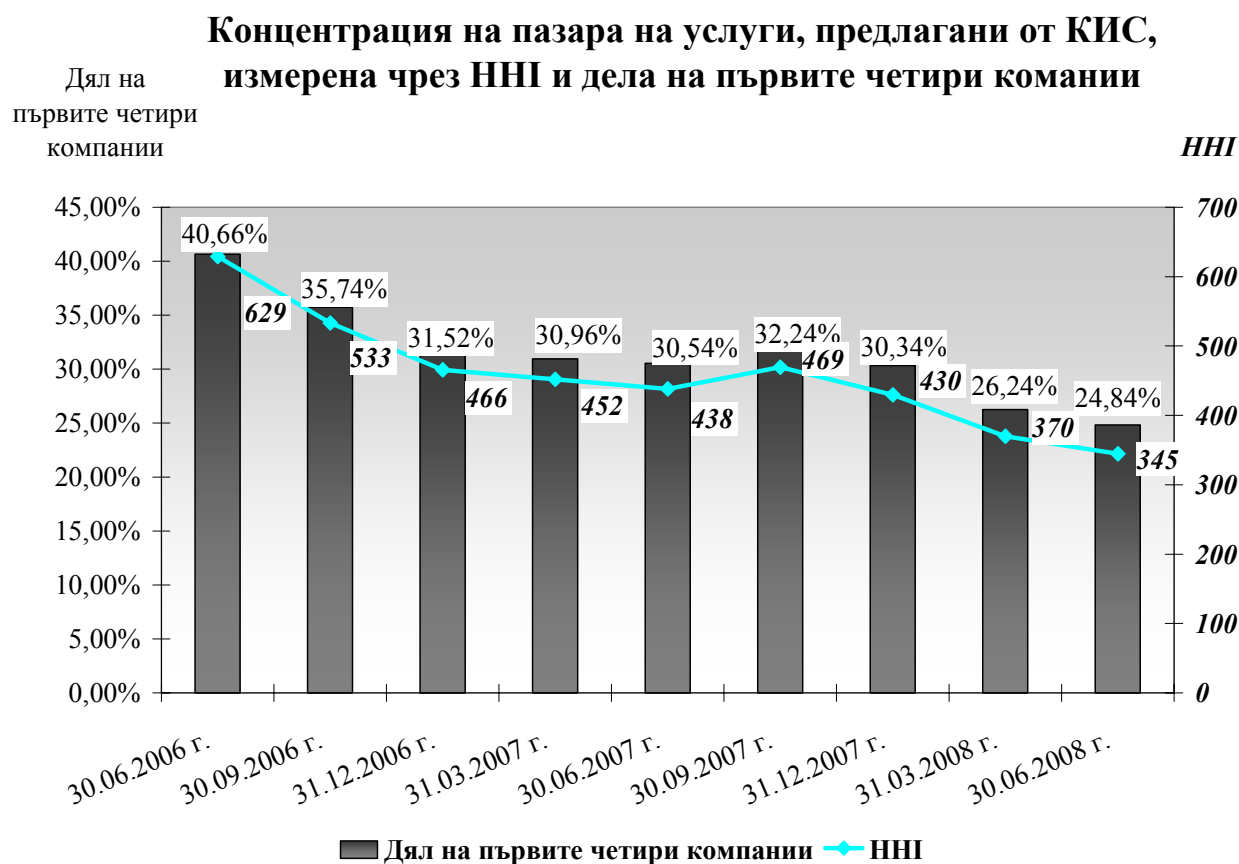
4. Пазарна концентрация, измерена с индекса ННІ и дела на първите четири компании на съответния пазар

Индексът на Херфиндал – Хиршман (Herfindahl-Hirschman Index (ННІ)) е общоприет измерител на пазарната концентрация. Индексът се изчислява като сума на квадратите на относителния дял на всеки участник на даден конкурентен пазар. Стойността на този показател варира между 0 и 10 000. При стойност близка до 10 000, разглежданият пазар се характеризира с белези на монопол, много слаба конкуренция и съответно голям относителен дял на малък брой участници. Когато индексът заема стойност близка до 0, пазарът за който е изчислен ННІ, показва слаба концентрация и силна конкурентна среда.

Могат да се разграничат три интервала за стойността на ННІ:

- Под 1000 – пазар, за който индексът заема стойност под 1000 единици, е силно конкурентен
- Между 1000 и 1800 – тези пазари се характеризират с умерена конкурентна среда и концентрация
- Над 1800 – това са пазари, на които се наблюдава силна концентрация

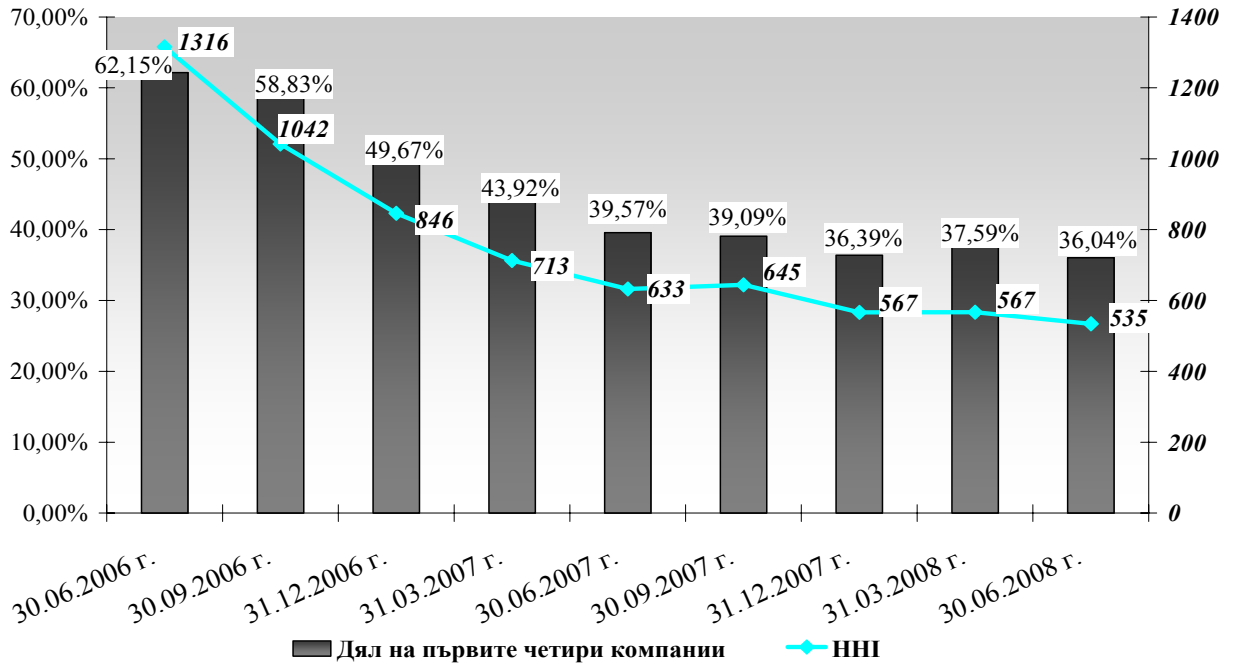
Формула за изчисление: $H = \sum_{i=1}^n s_i^2$, където s_i е относителният дял на i -тата фирма, участник на разглеждания пазар.



**Концентрация на пазара на услуги, предлагани от АДСИЦ,
измерена чрез ННІ и дела на първите
четири компании**

Дял на първите
четири компании

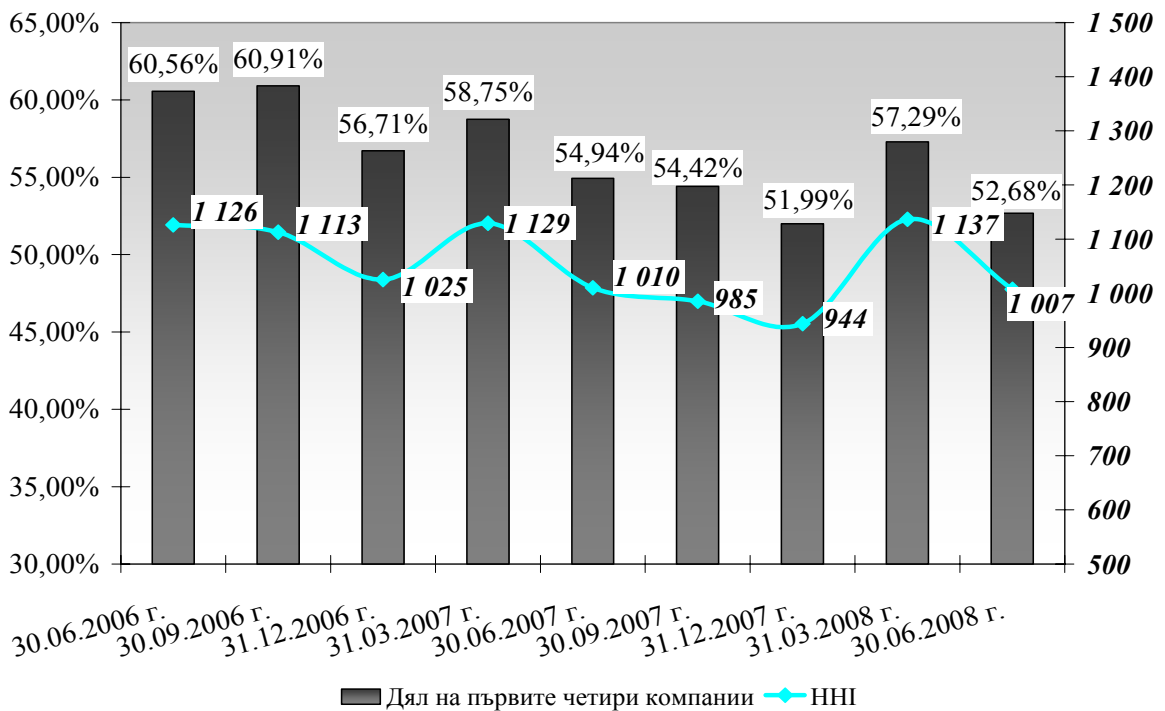
ННІ



**Концентрация на общозастрахователния пазар,
измерена чрез ННІ и дела на първите
четири компании**

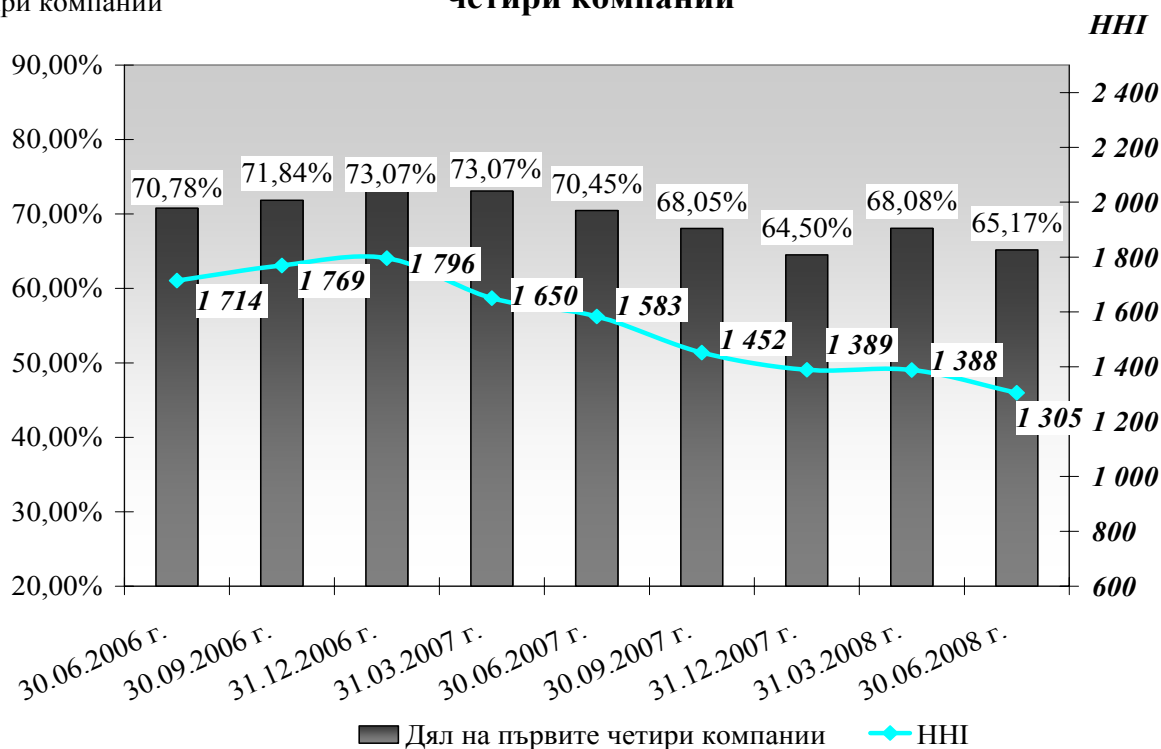
Дял на първите
четири компании

ННІ



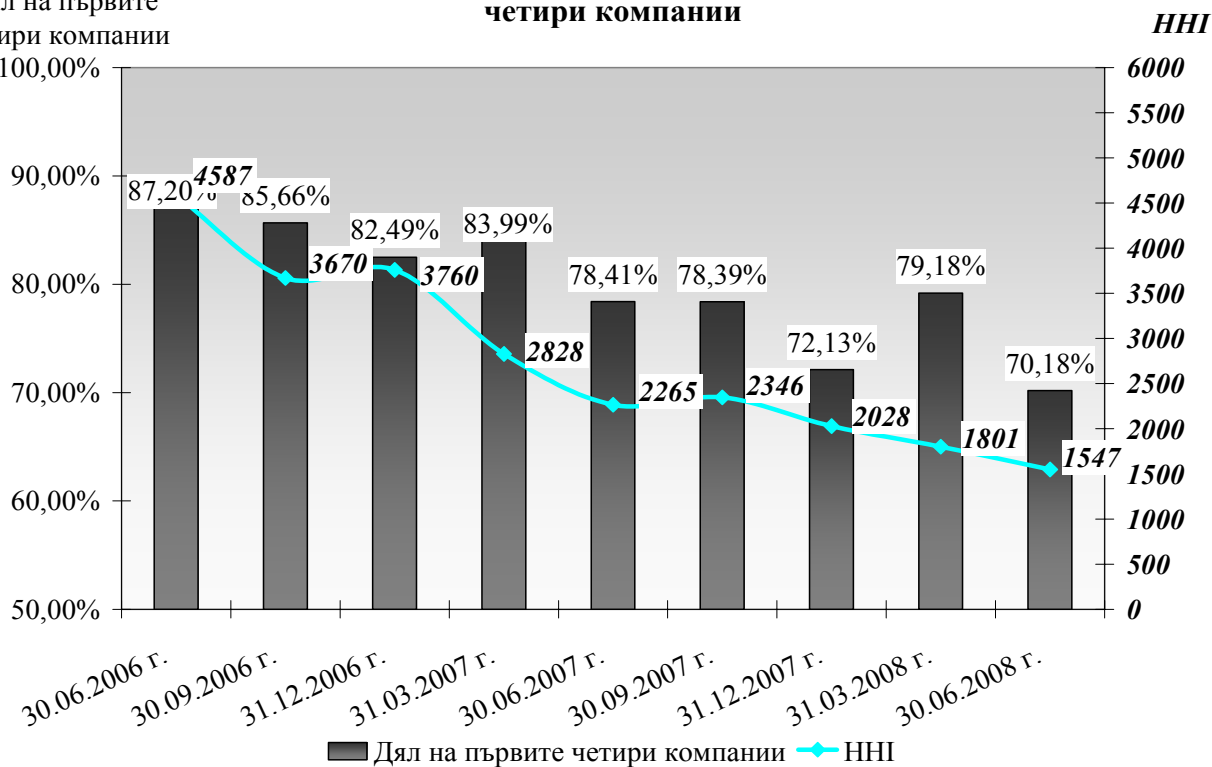
**Концентрация на животозастрахователния пазар,
измерена чрез ННІ и дела на първите
четири компании**

Дял на първите
четири компании



**Концентрация на пазара по доброволно здравно осигуряване,
измерена чрез ННІ и делът на първите
четири компании**

Дял на първите
четири компании

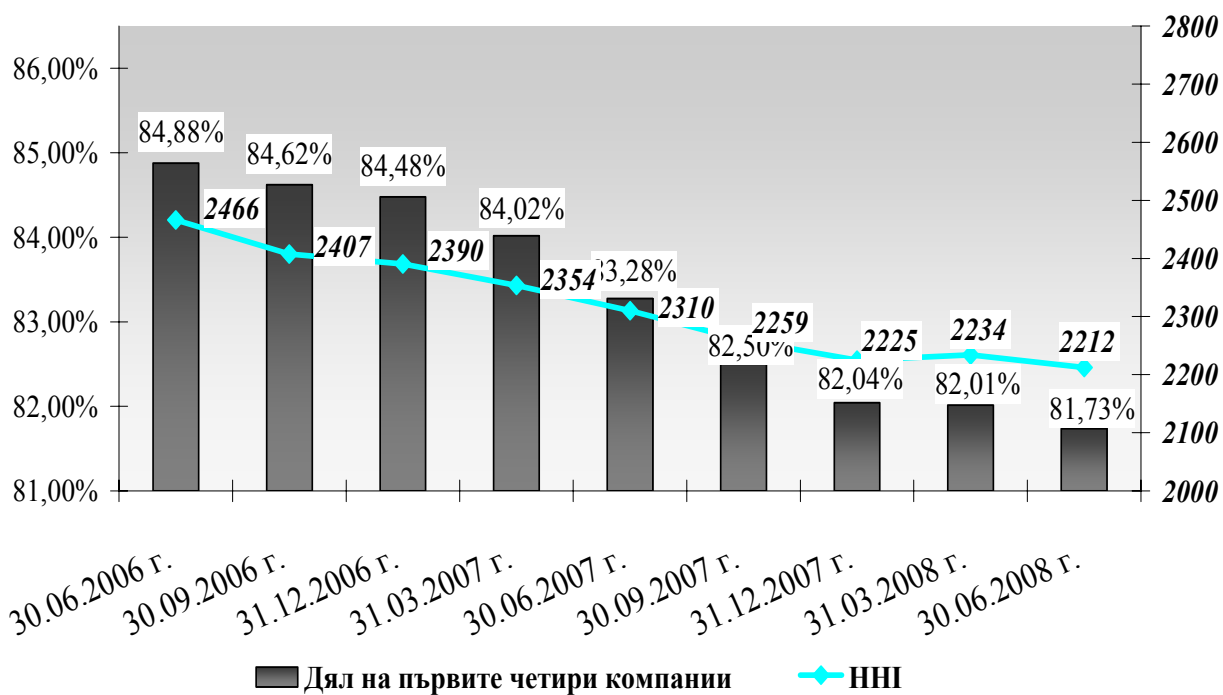


Концентрация на пазара по допълнително пенсионно осигуряване, измерена чрез ННІ и делът на първите

Дял на първите
четири компании

четири компании

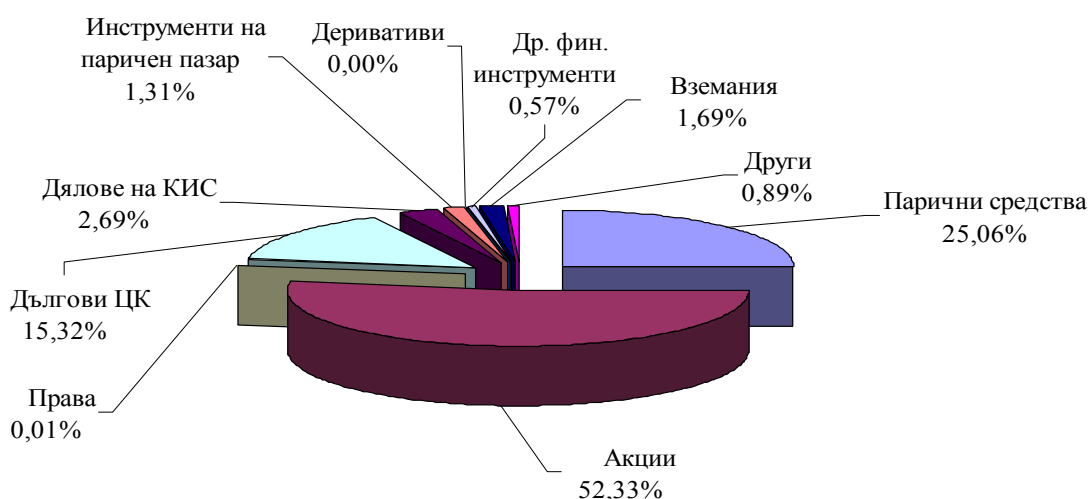
ННІ



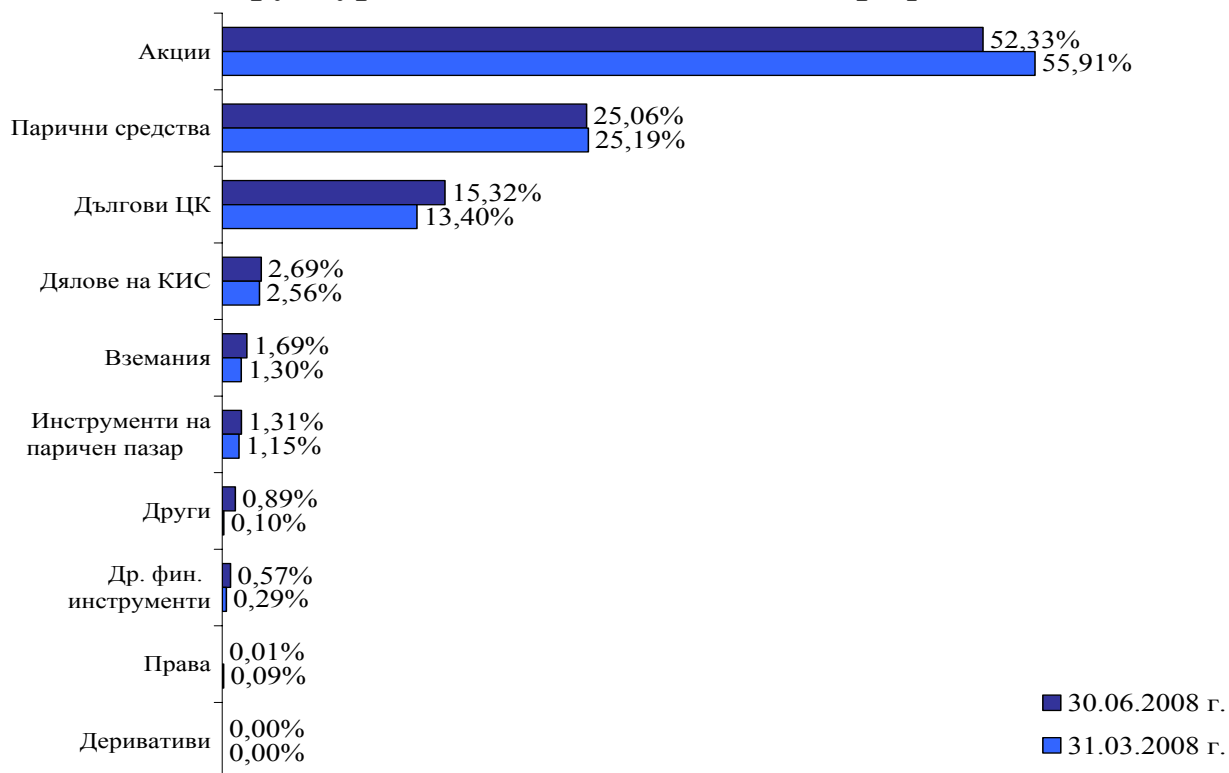
5. Инвестиционен портфейл на небанковите финансови посредници

Капиталов Пазар

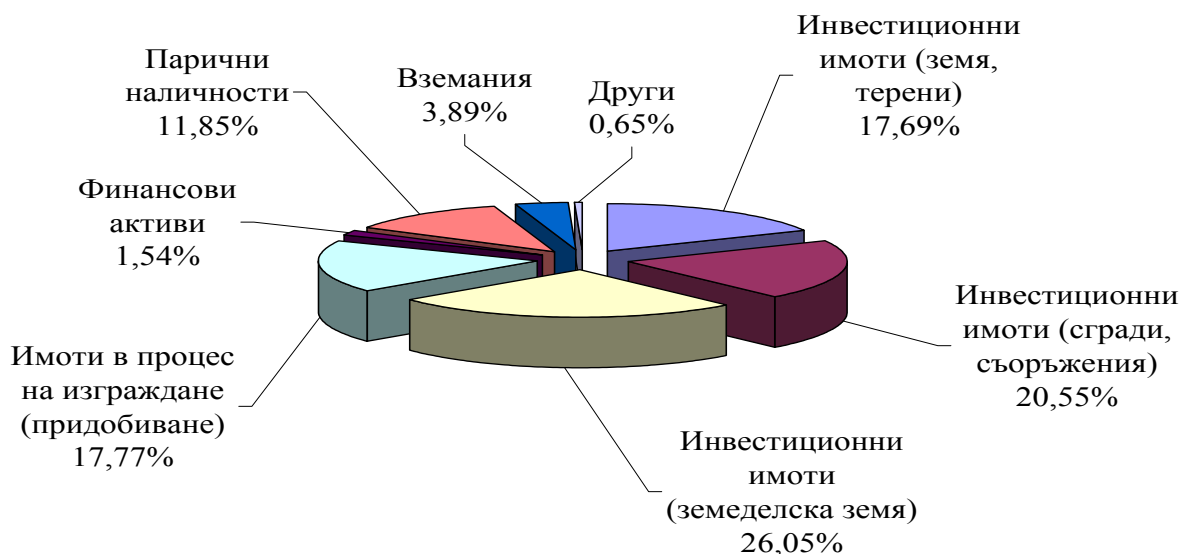
Структура на агрегирания инвестиционен портфейл на КИС към 30.06.2008 г.



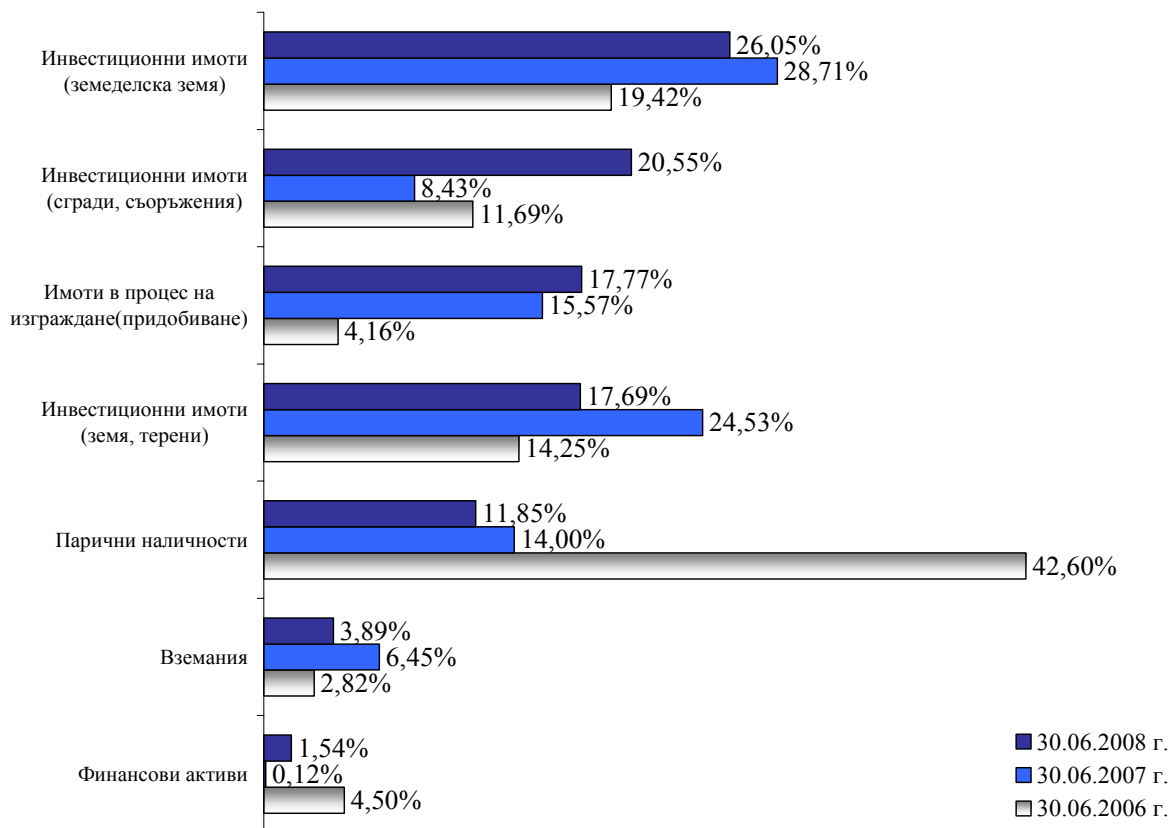
Динамика в структурата на инвестиционния портфейл на КИС



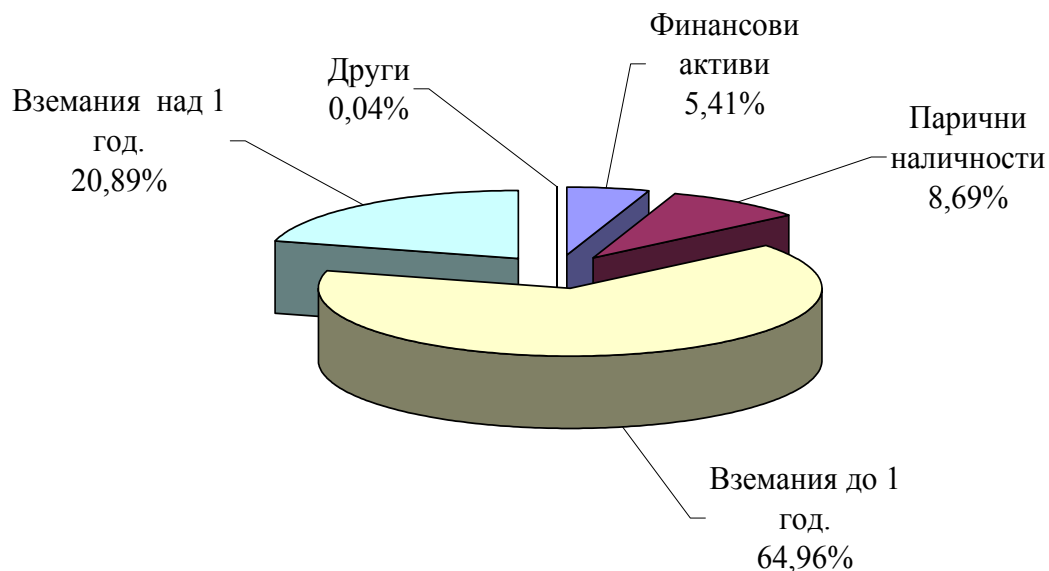
**Структура на активите на АДСИЦ, извършващи
секюритизация на недвижими имоти, към 30.06.2008 г.**



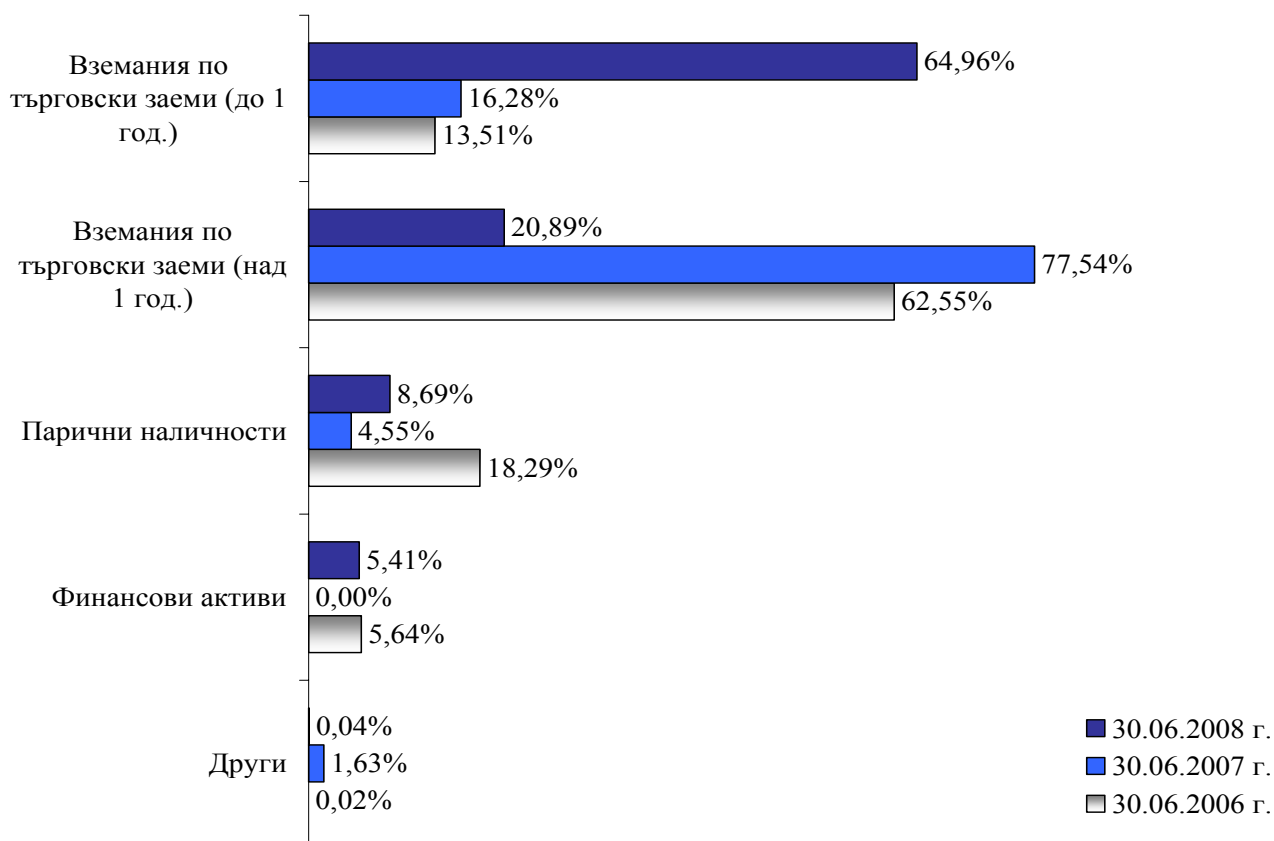
**Динамика в структурата на активите на АДСИЦ, извършващи
секюритизация на недвижими имоти**



Структура на активите на АДСИЦ, извършващи секюритизация на вземания, към 30.06.2008 г.

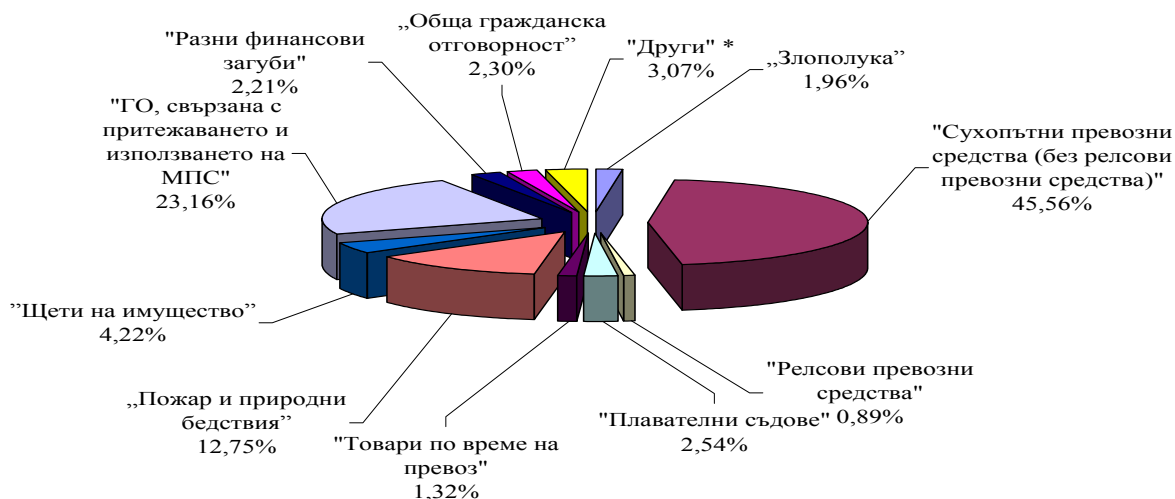


Динамика в структурата на активите на АДСИЦ, извършващи секюритизация на вземания

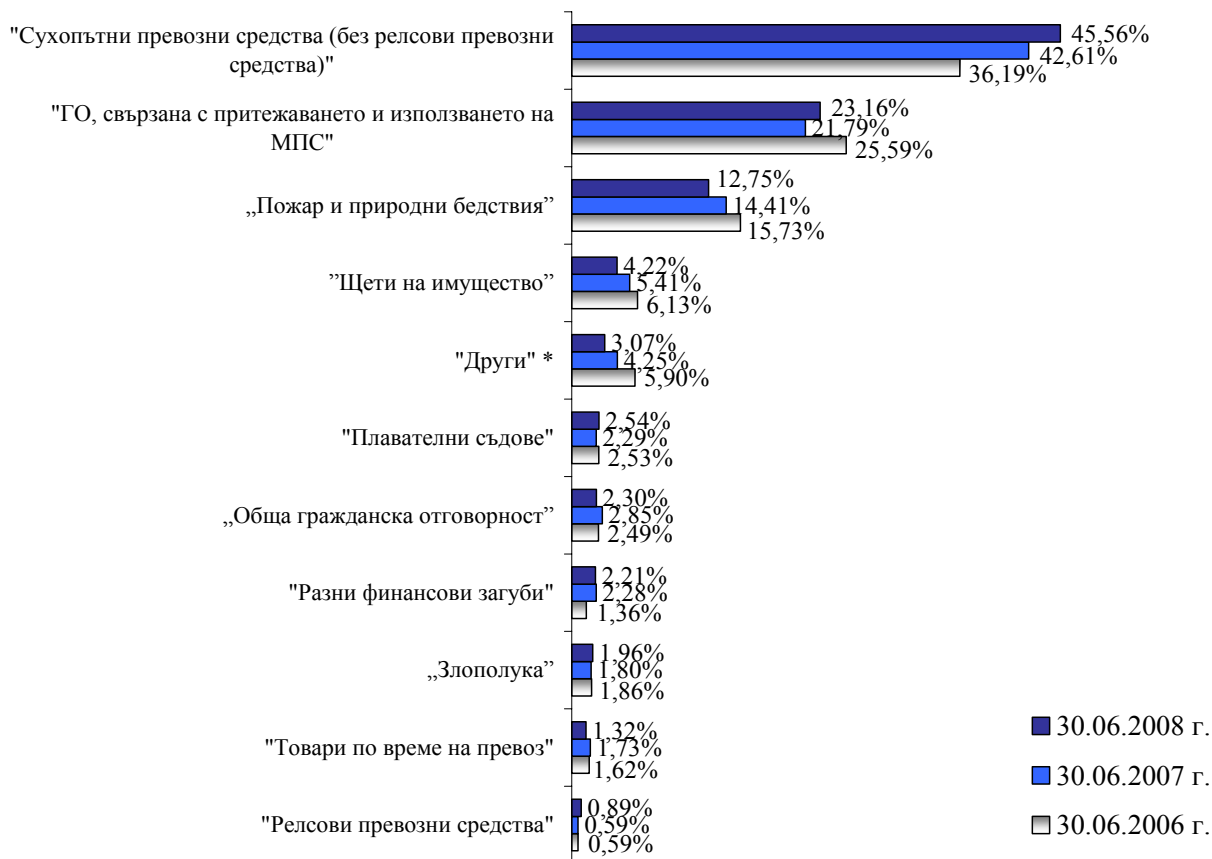


Застраховане и доброволно здравно осигуряване

Структура на портфейла на застрахователите, извършващи дейност по общо застраховане, към 30.06.2008 г.

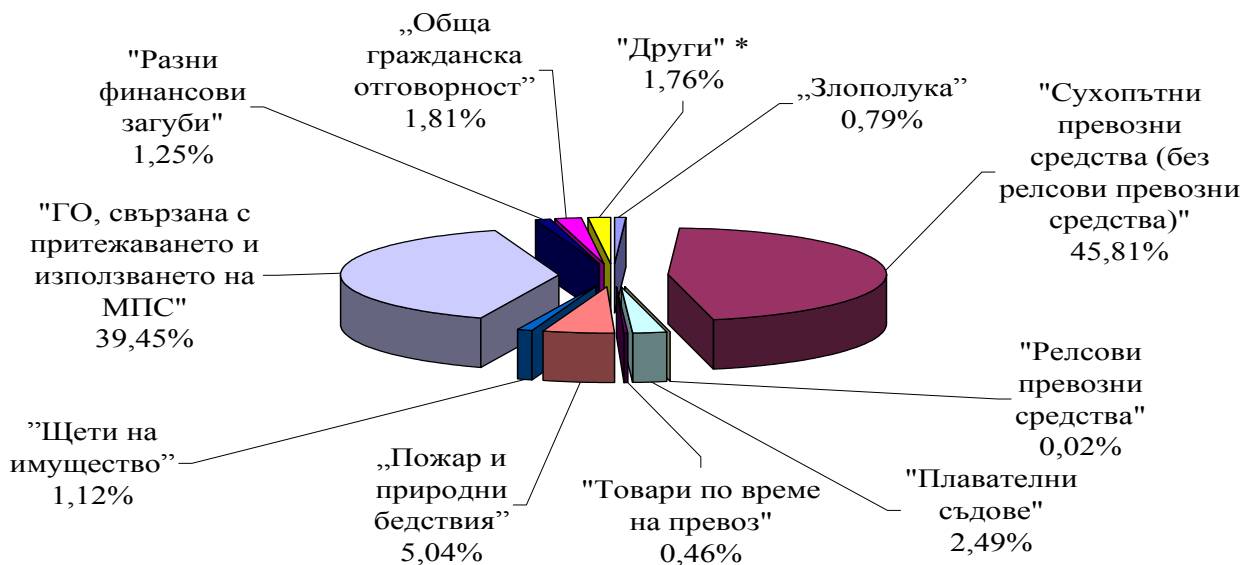


Динамика в структурата на портфейла на застрахователите, извършващи дейност по общо застраховане



* В "Други" са включени следните видове застраховки: "Заболяване", "Летателни апарати", "ГО, свързана с притежаването и използването на летателни апарати", "ГО, свързана с притежаването и използването на плавателни съдове", "Кредити", "Гаранции", "Правни разноски" и "Помощ при пътуване".

Структура на възникналите претенции към застрахователи, извършващи дейност по общо застраховане, към 30.06.2008 г.

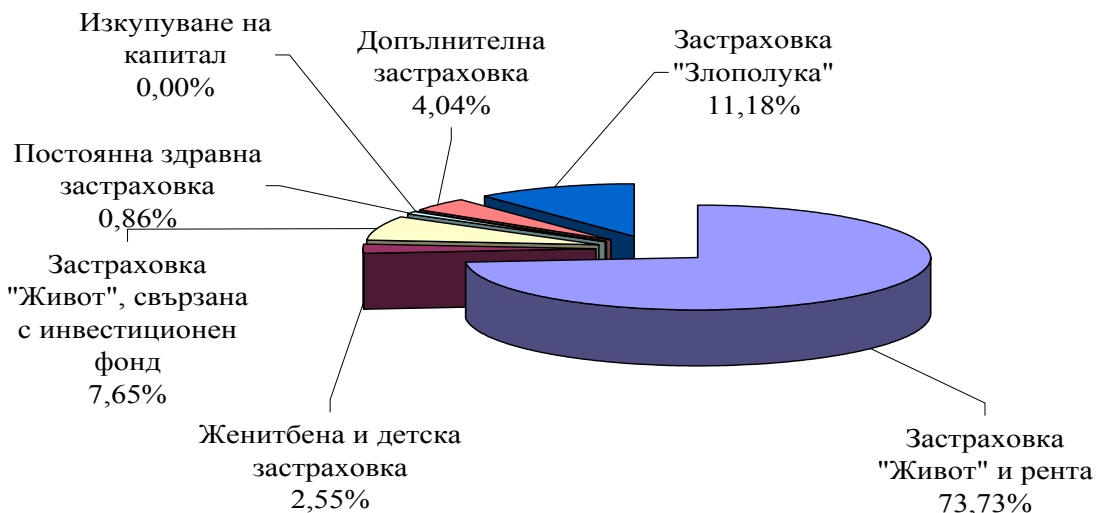


Динамика в структурата на възникналите претенции към дружествата, извършващи дейност по общо застраховане

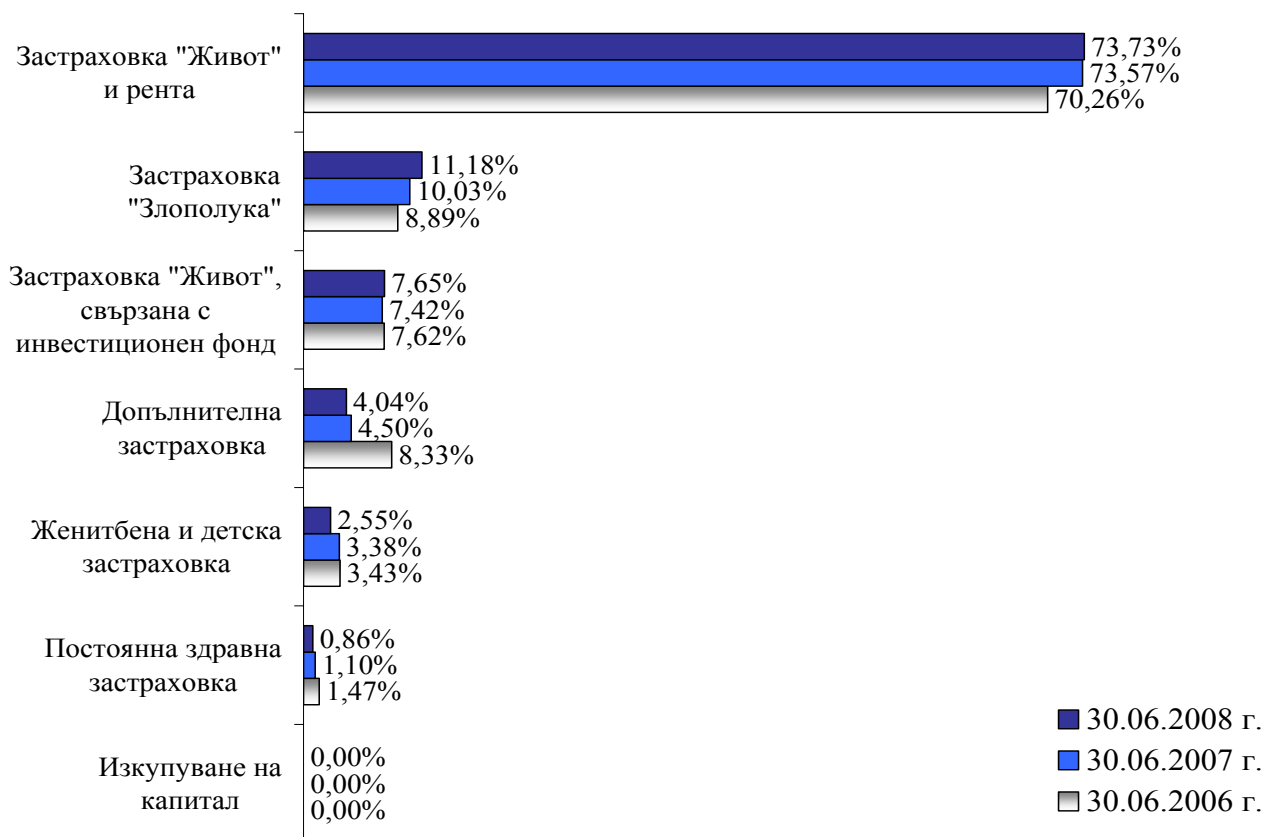


* В "Други" са включени следните видове застраховки: "Заболяване", "Летателни апарати", "ГО, свързана с притежаването и използването на летателни апарати", "ГО, свързана с притежаването и използването на плавателни съдове", "Кредити", "Гаранции", "Правни разноски" и "Помощ при пътуване".

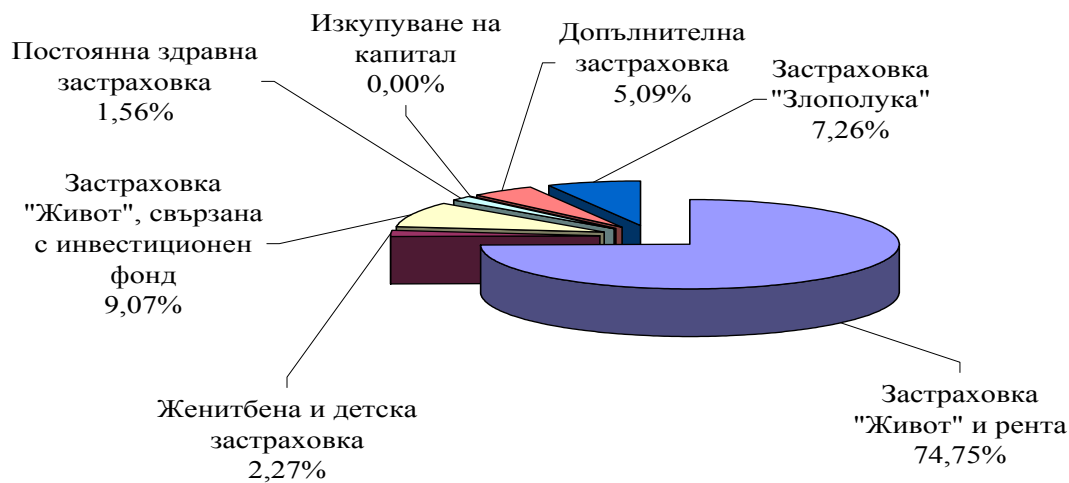
Структура на портфейла на застрахователите, извършващи дейност по животозастраховане, към 30.06.2008 г.



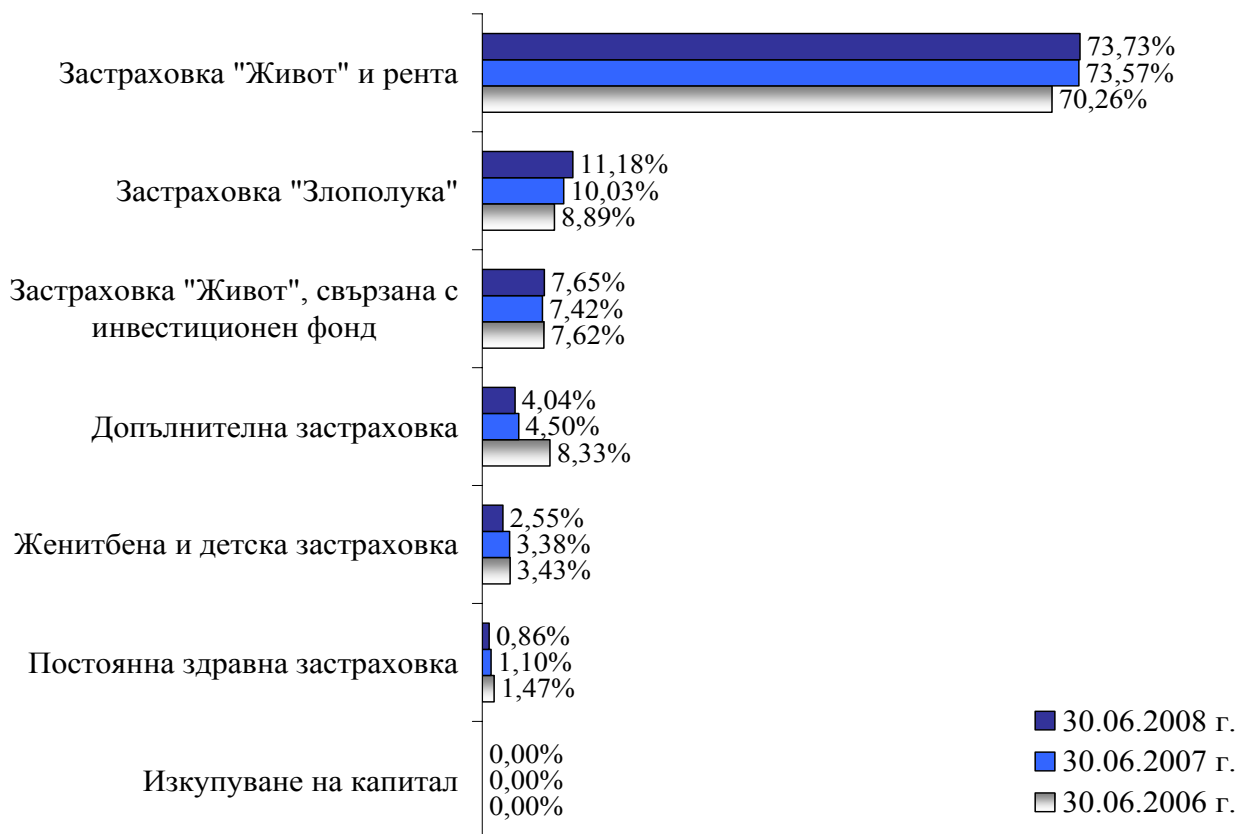
Динамика в структурата на портфейла на животозастрахователните дружества



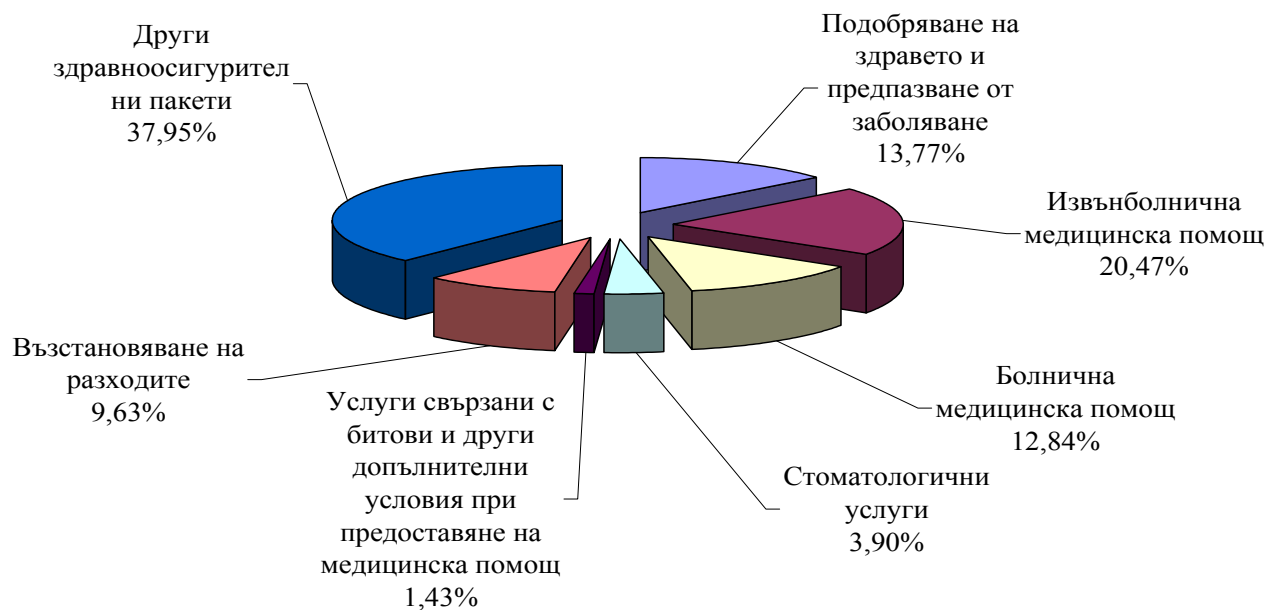
Структура на изплатените претенции на животозастрахователните дружества към 30.06.2008 г.



Динамика в структурата на изплатените претенции от дружествата по животозастраховане



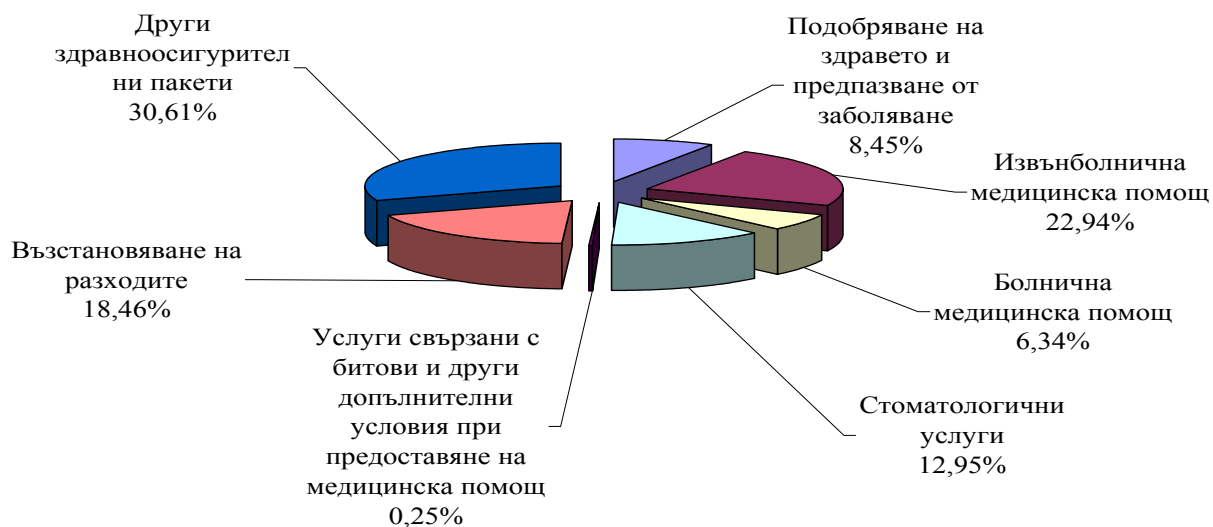
Структура на портфейла на здравноосигурителните дружества към 30 юни 2008 г.



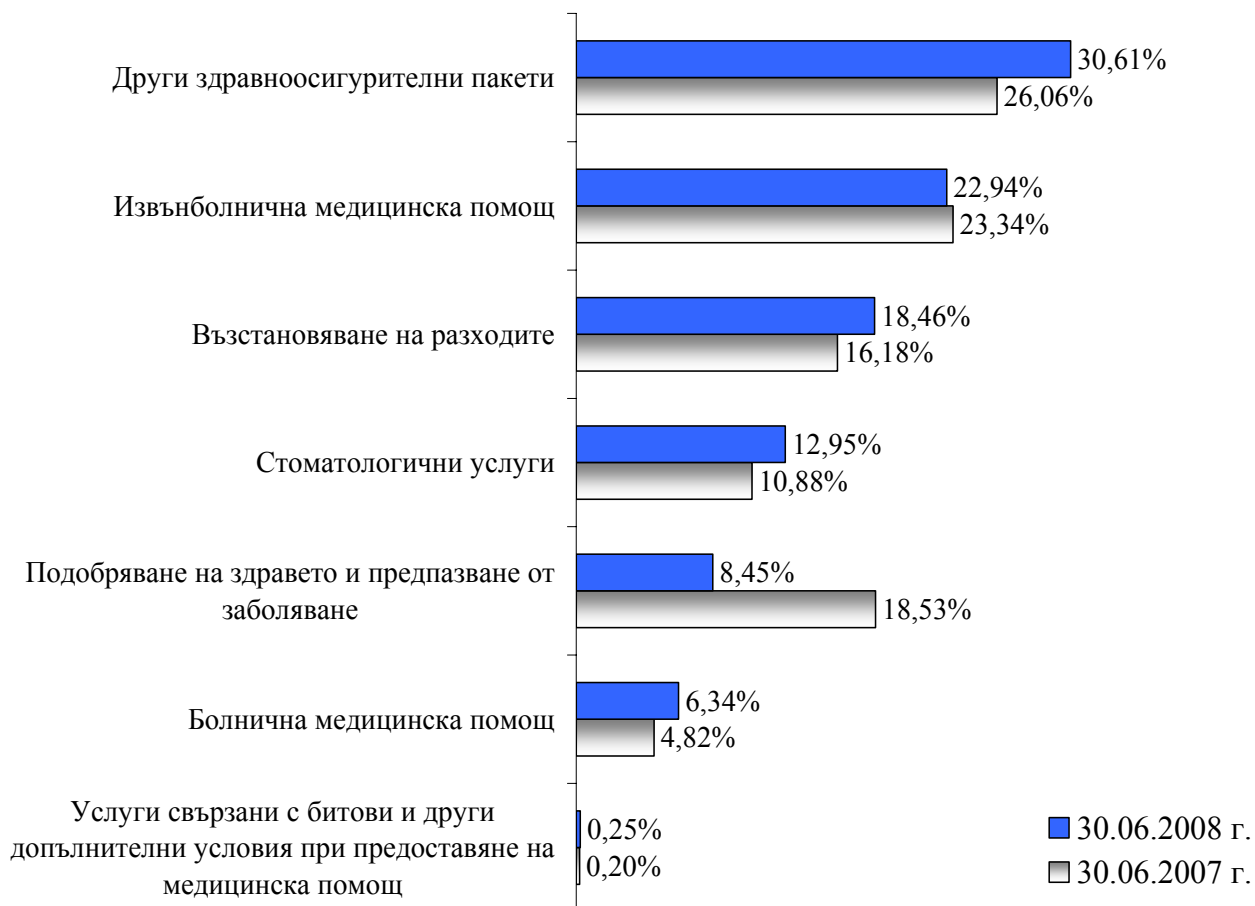
Динамика в структурата на портфейла на здравноосигурителните дружества



Структура на възникналите претенции към здравноосигурителните дружества към 30 юни 2008 г.

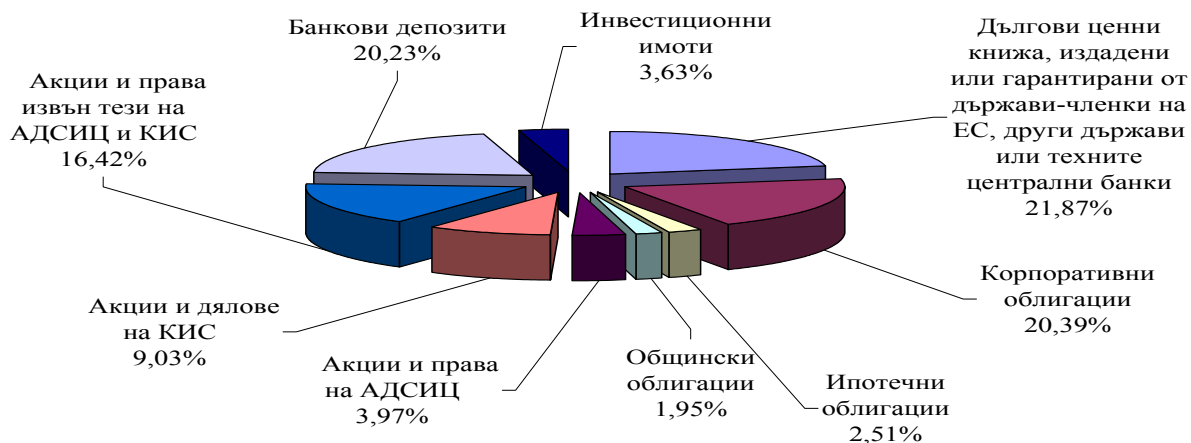


Динамика в структурата на възникналите претенции към здравноосигурителните дружества



Допълнително пенсионно осигуряване

Структура на агрегирания инвестиционен портфейл на фондовете за допълнително пенсионно осигуряване към 30.06.2008 г. *



* От общите инвестиции, инвестициите в ценни книжа, търгувани на чуждестранни регулирани пазари са 22,19 %.

Динамика в структурата на агрегирания инвестиционен портфейл на фондовете за допълнително пенсионно осигуряване

