



**КОМИСИЯ ЗА ФИНАНСОВ НАДЗОР**

**НЕБАНКОВИЯТ  
ФИНАНСОВ СЕКТОР  
ПРЕЗ ПЪРВОТО  
ТРИМЕСЕЧИЕ  
НА 2008 Г.**

## Съдържание

1. Поднадзорни лица на КФН към 31 март 2008 г. ....	2
2. Структура на капитала на небанковите финансови посредници .....	5
3. Динамика в броя и активите на поднадзорните лица .....	11
4. Пазарна концентрация, измерена с индекса на Херфиндал – Хиршман (ННІ) и дела на първите четири компании на съответния пазар .....	15
5. Инвестиционен портфейл на небанковите финансови посредници .....	19

## Списък на използваните съкращения

АДСИЦ – Акционерно дружество със специална инвестиционна цел

БФБ – Българска фондова борса

ДФФ – Доброволен пенсионен фонд

ДФ – Договорен фонд

ДЦК – Държавни ценни книжа

ИД – Инвестиционно дружество

ИП – Инвестиционен посредник

КИС – Колективни инвестиционни схеми

ПОД – Пенсионноосигурително дружество

ППФ – Професионален пенсионен фонд

УД – Управляващо дружество

УПФ – Универсален пенсионен фонд

# 1. Поднадзорни лица на КФН към 31 март 2008 г.

Поднадзорни лица	Брой към 31.12. 2007г.	Промяна през периода	Издадени лицензи, разрешения за извършване на дейност	Отнети лицензи, разрешения за извършване на дейност	Отказ за издаване на лиценз, разрешение за извършване на дейност	Брой към 31.03. 2008г.
<b>Капиталов пазар</b>						
<b>Инвестиционни посредници, в т.ч.</b>	<b>83</b>	<b>+2</b>				<b>85</b>
Банки	26					26
Небанкови институции, в т.ч.	57	+2	1. „Рок Ридж Инвестмънт“ ЕАД 2. „Лидер инвест“ ООД			59
частичен лиценз <sup>1</sup>	32	+2 -1				33
пълнен лиценз <sup>2</sup>	25	+1	„Бул тренд брокеридж“ ООД			26
Нотификации <sup>3</sup> , получени от КФН	402	+117				519
Нотификации <sup>4</sup> , изпратени от КФН	3	+2	1. „Балканска консултантска компания – ИП“ ЕАД 2. „Делта сток“ АД			5
<b>Колективни инвестиционни схеми</b>	<b>71</b>	<b>+7</b>				<b>78</b>
Инвестиционни дружества, в т.ч.	11					11
ИД от отворен тип	9					9
ИД от затворен тип	2					2
Договорни фондове	60	+7				67
Нотификации <sup>5</sup> , получени от КФН	3	+2				5
Нотификации <sup>6</sup> , изпратени от КФН	1	+1	„ДСК Управление на активи“ АД			2
Управляващи дружества	30	+3 -1	1. „Оверон Финанс“ АД 2. „Общинска Банка Асет Мениджмънт“ ЕАД 3. „Съединение Асет Мениджмънт“ АД	„Титан асет мениджмънт“ ЕАД		32
<b>АДСИЦ, в т.ч.</b>	<b>61</b>	<b>+4</b>				<b>65</b>
АДСИЦ, секюритизиращи вземания	9	+1	„Лев инвест“ АДСИЦ			10

АДСИЦ, секюритизиращи недвижими имоти, в т.ч.	52	+3	1. „Турин имоти” АДСИЦ 2. „Зет Пропъртис Инвестмънт Фонд” АДСИЦ 3. „Булгари Резерв Пропърти” АДСИЦ			55
АДСИЦ, секюритизиращи недвижими имоти (земеделска земя)	6					6
<b>Публични дружества и емитенти</b>	<b>382</b>	<b>+3</b>				<b>385</b>
Публични дружества	328	+7 -4	1. „Спарки” АД 2. „Астера козметикс” АД 3. „БГ Агро” АД 4. „Биоиасис” АД 5. „Софарма Трейдинг” АД 6. „Март България” АД 7. „Далия” ЕАД	1. „Екарисаж – Тенево” АД 2. „НонВоТекс” АД 3. „ЕАЗ” АД 4. „Свиневъдство- Преславец” АД		331
Емитенти	54					54
Нотификации на емисионни проспекти, получени от КФН	6					6
<b>Брокери</b>	<b>316*</b>					<b>316*</b>
<b>Инвестиционни консултанти</b>	<b>263*</b>	<b>+6</b>	1. Атанас Тодоров Ангелов 2. Здравко Кирилов Иванов 3. Найден Ивов Чернев 4. Даниел Пенев Дончев 5. Андреан Руменов Балашов 6. Катерина Благоева Драмжиева			<b>269*</b>

\* В броя лицензирани брокери и инвестиционни консултанти са включени лица, които имат едновременно сертификати за брокер и инвестиционен консултант.

<b>Застраховане и доброволно здравно осигуряване</b>						
<b>Застрахователи, в т.ч</b>	<b>39</b>					<b>39</b>
Общо застраховане	20					20
Животозастраховане	17					17
Взаимозастраховател ни кооперации	2					2
Клон на чуждестранен застраховател <sup>7</sup>	4	+1				5
Нотификации <sup>8</sup> , получени от КФН	164	+18				182

Нотификации <sup>9</sup> , изпратени от КФН	3	+1	“Ей Ай Джи България застрахователно и презастрахователно дружество” ЕАД			4
<b>Застрахователни брокери</b>	<b>234</b>	+11 -4				<b>241</b>
Нотификации <sup>10</sup> , получени от КФН	417	+157				574
Нотификации <sup>11</sup> , изпратени от КФН	4					4
<b>Застрахователни агенти, в т.ч.</b>	<b>49 802</b>	+1 819				<b>51 621</b>
Юридически лица	2 414	+428				2 842
Еднолични търговци	2 459	+151				2 610
Физически лица	44 929	+1 240				46 169
<b>Здравноосигури- телни дружества</b>	<b>15</b>	+1	"Здравноосигурител- на каса Прайм Хелт" АД			<b>16</b>

<b>Допълнително пенсионно осигуряване</b>						
<b>Пенсионноосигури- телни дружества</b>	<b>9</b>	+1	„Пенсионно- осигурителен институт” АД			<b>10</b>
Фондове за допълнително пенсионно осигуряване	29					29

1. Под частичен лиценз се има предвид, че инвестиционните посредници не могат да извършват всички инвестиционни услуги и дейности, изброени в чл. 54, ал. 2 от ЗППЦК (изключени от техния предмет на дейност са инвестиционните услуги и дейности по чл. 54, ал. 2, т. 3 и 6 – сделки за собствена сметка с ценни книжа и поемане на емисии ценни книжа и/или предлагане за първоначална продажба на ценни книжа при условията на безусловно и неотменимо задължение за записване/ придобиване на ценни книжа за собствена сметка). Изискуемият капитал е 250 000 лв.

2. Под пълен лиценз се има предвид, че инвестиционните посредници могат да извършват всички инвестиционни услуги и дейности, изброени в чл. 54, ал. 2 от ЗППЦК. Изискуемият капитал в тези случаи е 1 500 000 лв.

3,5,8,10. Това е уведомление от инвестиционен посредник (бел.3), колективна инвестиционна схема (бел. 5), застраховател (бел.8) и застрахователен посредник (бел.10) със седалище в държава членка на Европейското икономическо пространство, с което уведомява КФН, че възнамерява да извършва дейност на територията на Република България при условията на свободно предоставяне на услуги. Пълен списък с дружествата, подали такова уведомление, е публикуван на електронната страница на КФН.

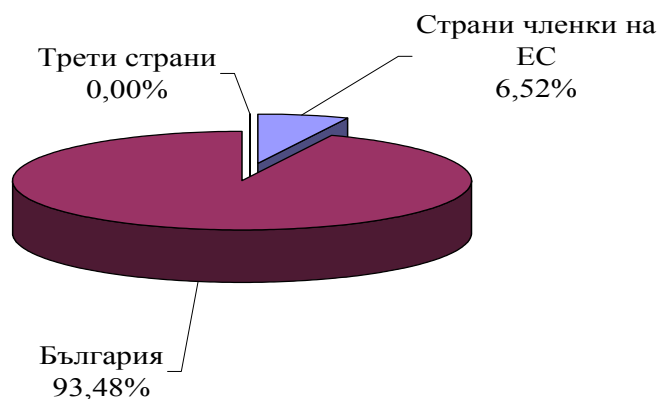
4,6,9,11. Това са уведомления на български инвестиционни посредници (бел.4), управляващи дружества (бел.6), застрахователи (бел. 9), застрахователни брокери (бел. 11), с които уведомяват КФН, че възнамеряват да се възползват от правото си да извършват дейност на територията на други държави членки при условията на свободно предоставяне на услуги.

7. По силата на Кодекса за застраховането от 1 януари 2007 г. клоновете на застрахователи със седалище в друга държава членка извършват дейността си при условията на правото на установяване. Такива клонове са „Кю Би И Интернешънъл Иншурънс (Юръп) Лимитид – клон София”, ЗАД „Ай Ен Джи” – клон София, „Кардиф – Животозастраховане – клон България”, „Кардиф – Общо застраховане – клон България”, „Ей Ай Джи Юръп” и „Кофас Австрия Кредитферзихерунг”.

## 2. Чуждестранно участие в капитала на небанковите финансови посредници

### Капиталов пазар

#### Пряко чуждестранно участие в капитала на инвестиционните посредници към 31.03.2008 г.



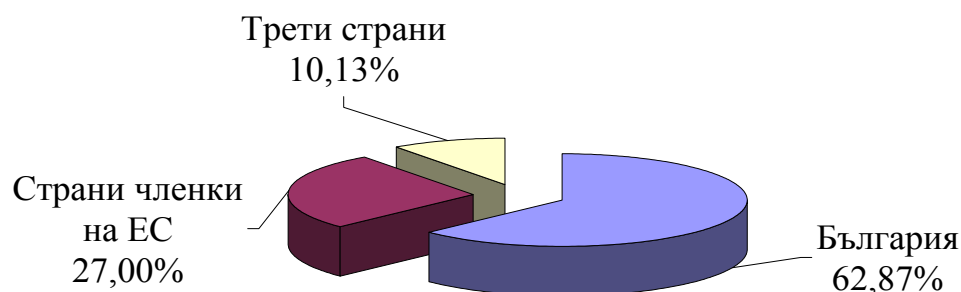
#### Чуждестранно участие в капитала на инвестиционните посредници

Наименование на инвестиционния посредник	Наименование на акционера	Размер на дяловото участие към 31.03.2008 г.
"ББГ Симекс България" ООД	"Симекс" ООД, Чехия	10,00%
	"Бърно брокерска група", Чехия	80,00 %
"Булфин Инвест" АД	"Неофинанс" АД непряко - "Лангфорд файнейшъл сървисис" САЩ притежават 40% от "Неофинанс" АД	99,756 %
"Ти Би Ай Инвест" ЕАД	"ТИ БИ АЙ ЕФ България" ЕАД непряко	100%
"Сии Секюритиз" АД	Войко Одлазек	33,37 %
	Миран Менцей	66,63 %
"КД Секюритис" ЕАД	"КД Холдинг", Словения	100%
"Капитал Финанс" ООД	"Зеон" АД	30,769 %
	"Нивиа трейдинг" ЕООД непряко	69,231 %
ФК "Фина – С" АД	"Афлик България" ЕАД - "Афлик лимитед" Великобритания	99,968 %
"ДЗИ Инвест" АД	КБС Иншуранс Ен Ви, Република Белгия (непряко)	100 %

„Капман” АД	Уудгрин Лимитед, Кипър	90 %
„ЕФГ Секюритис България ” ЕАД	„И ЕФ ДЖИ Ню Юръп Холдинг Б.В.”, Холандия	100 %
„Фактори” АД	"Рахити Меир Класик", Израел "ЯАД Пирзул-1984", Израел чрез Застрахователна и Презастрахователна Компания „Лев Инс” АД	20,89 % 16,27 %
„ПФБК”	„Практико Интер” АД, Швейцария чрез „Практико Интер” ЕООД	99,99 %
„Фаворит”	Роман Полак, Чехия, чрез „ЕУРАТЕК” ООД	13 %
„Златен лев брокери” ООД	„Изола Ентърпрайзиз” ООД, Кипър, чрез „Изола Българскиан Инвестментс” ЕООД	20 %

## Застраховане и Доброволно Здравно Осигуряване

**Структура на капитала на застрахователите,  
извършващи дейност по общо застраховане,  
към 31 март 2008 г.**



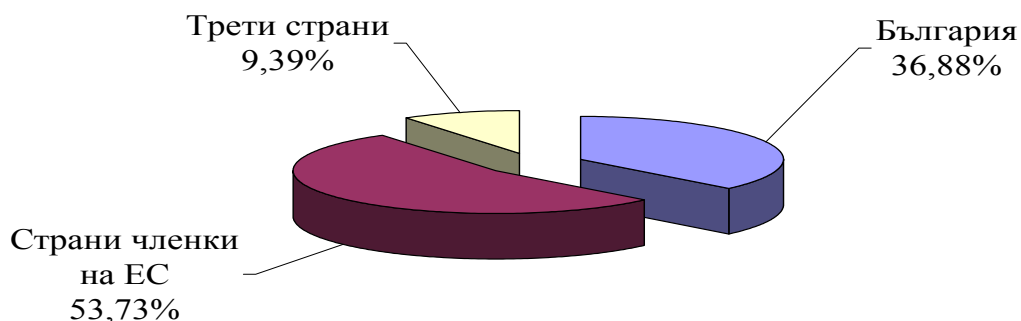
\* При съставяне на графиката е отчетено само прякото участие в капитала на разглежданите дружества

## **Чуждестранно участие в капитала на общозастрахователните дружества**

Наименование на общозастрахователното дружество	Наименование на акционера	Размер на дяловото участие към 31.03.2008 г.
ЗПАД „Алианс България” АД	„Алианс България Холдинг” АД / непряко ЕС	78,00%
ЗПАД „Булстрад” АД	„БЗП Груп” ЕАД / непряко ЕС	96,83%
ЗД „Бул инс” АД	Юридически лица от държави членки на ЕИП	44,02%
	Група юридически лица / пряко участие от трети страни	19,99%

„Застрахователна компания Български имоти” АД	„Винер Щетише” АД / пряко ЕС	99,88%
ЗД „Уника” АД	Витоша Холдинг Лимитид / Британски Вирджински Острови / пряко ЕС	37,71%
	UNIQA INTERNATIONAL BETEILIGUNGS-VERWALTUNGS GmbH / пряко ЕС	62,17%
ЗПАД „ДЗИ - Общо застраховане”	Непряко участие на ЮЛ от ЕС чрез местно ЮЛ	2,20%
	ЗПАД „ДЗИ” АД - 97,80% / непряко участие на ЮЛ от ЕС	97,80%
ЗАД „Енергия” АД	„Алианс България Холдинг” АД / непряко ЕС	50,00%
„Ей Ай Джи България ЗПД” ЕАД	„Ей Ай Джи Сентръл Юръп енд Си Ай Ес Иншурънс Холдинг Корпорейшън / пряко трета държава	100,00%
„Интерамерикан България” ЗЕАД	Еуреко БВ / пряко ЕС	100,00%
ЗПК „Лев Инс” АД	„Яад Пирзул 1984” ООД; "Рахити Меир Класик" ООД; Julius Baer International Equity Fund / пряко трети държави;	50,03%
	"АС БГ" ЕООД и друго ЮЛ / непряко участие на ЮЛ от трети държави чрез местно ЮЛ	17,91%
ЗАД „Виктория” АД	„Мел Финанс” АД / непряко ЕС	33,00%
	"ФАТА АСИКУРАЦИОНИ ДАННИ", С.П.А / пряко ЕС	67,00%
„Дженерали Застраховане” АД	Дженерали България Холдинг / непряко ЕС	99,87%
„ХДИ” ЗАД	„ХДИ Интернешънъл холдинг” АД / пряко ЕС	94,00%
Застрахователна компания „ДСК Гаранция” АД	„ОТП Гаранция ЗАД” / пряко ЕС	77,25%
	Банка ДСК ЕАД / непряко ЕС	22,75%
"ГРАВЕ България Общо застраховане" ЕАД	"ГРАЦЕР ВЕКСЕЛЗАЙТИГЕ ФЕРЗИХЕРУНГ" АД / пряко ЕС	100,00%
„ОББ-Ей Ай Джи ЗПД” АД	„Ей Ай Джи Сентръл Юръп енд Си Ай Ес Иншурънс Холдинг Корпорейшън” / пряко трета държава	40,00%
	„Обединена Българска Банк АД / непряко ЕС	30,00%
	Гръцко общозастрахователно дружество Етники / пряко ЕС	30,00%

**Структура на капитала на застрахователите, извършващи дейност по животозастраховане, към 31 март 2008 г.**



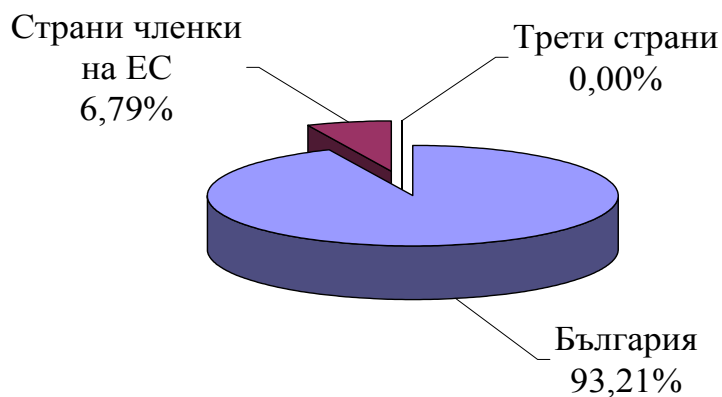
\* При съставяне на графиката е отчетено само прякото участие в капитала на разглежданите дружества



## Чуждестранно участие в капитала на животозастрахователните дружества

Наименование на животозастрахователното дружество	Наименование на акционера	Размер на дяловото участие към 31.03.2008 г.
ЗАД „Алианц България Живот” АД	„Алианц България Холдинг” АД / непряко ЕС	99,00%
ЖК „Български имоти” АД	„ВИНЕР ЩЕТИШЕ” АД / пряко ЕС	99,96%
ЗАД „Булстрад Живот” АД	Пряко участие на ЮЛ от ЕС	5,58%
	ЗПАД „Булстрад” АД / непряко ЕС	94,32%
ЗК „Уника Живот” АД	ЗД „Уника” АД / непряко ЕС	99,90%
„Граве България Животозастраховане” АД	„ГРАЦЕР ВЕКСЕЛЗАЙТИГЕ ФЕРЗИХЕРУНГ” АД / пряко ЕС	100,00%
ЗПАД „ДЗИ” АД	КВС Insurance NV / пряко ЕС	89,57%
	Пряко участие на ЮЛ от трета държава	9,18%
Ей Ай Джи Лайф (България) Животозастрахователно Дружество ЕАД	„Американ Лайф Иншуранс Къмпани” /ALICO// пряко от трета държава	100,00%
„Дженерали Животозастраховане” АД	Дженерали България Холдинг / непряко ЕС	99,52%
ЖК „ДСК Гаранция” АД	„ОТП Гаранция ЗАД” / пряко ЕС	77,84%
	БАНКА ДСК ЕАД / непряко ЕС	22,16%
Животозастрахователен институт АД	„ЗПК Лев Инс” АД / непряко, трета държава	49,08%
ОББ - Ей Ай Джи Лайф Застрахователно дружество АД	„Обединена Българска Банк АД / непряко ЕС	30,00%
	Гръцко общозастрахователно дружество Етники / пряко ЕС	30,00%
	„Американ Лайф Иншуранс Къмпани” /ALICO// пряко от трета държава	40,00%
ЗД КД Живот АД	КД Холдинг финансово дружество АД / пряко ЕС	95,10%
	Пряко участие на ЮЛ от ЕС	4,90%
"Интерамерикан България Животозастраховане" ЕАД	Еуреко БВ / пряко ЕС	100,00%
ЗАД "Сожелайф България" АД	"Сосиете Женерал Експресбанк" АД, непряко ЕС	49,00%
	ЗАД "Сожекап", пряко ЕС	51,00%

## Структура на капитала на здравноосигурителните дружества, към 31 март 2008 г.



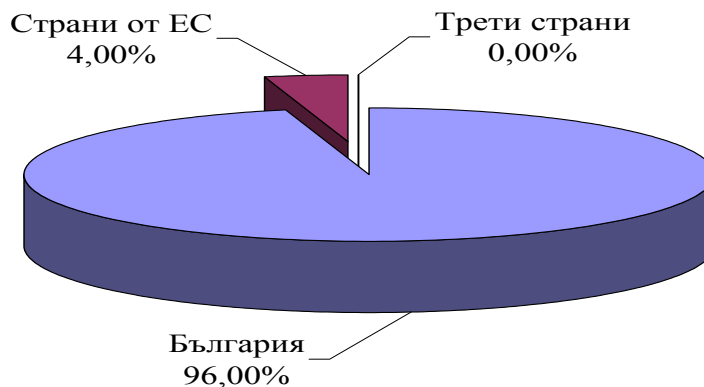
\* При съставяне на графиката е отчетено само прякото участие в капитала на разглежданите дружества

### Чуждестранно участие в капитала на здравноосигурителните дружества

Наименование на здравноосигурителното дружество	Наименование на акционера	Размер на дяловото участие към 31.03.2008 г.
"Дженерали Закрила Здравно Осигуряване" АД	Дженерали България Холдинг / непряко ЕС	93,68%
ЗОД „Булстрад Здраве“ АД	ЗПАД „Булстрад“ АД – 10%; ЗАД „Булстрад Живот“ АД – 80% / непряко ЕС	10,00%
		80,00%
ЗОАД „ДЗИ“	ЗПАД „ДЗИ“ АД – 58% / непряко ЕС, трета държава	58,00%
	ЗПАД „ДЗИ – Общо Застраховане“ – 27% / непряко ЕС	27,00%
„Български Здравноосигурителен Фонд“ ЕАД	ЮНАЙТЕД ХЕЛТКЕЪР БЪЛГАРИЯ Люксембург/ пряко ЕС	100,00%
Здравноосигурителен институт АД	„ЗПК Лев Инс“ АД – 65% / непряко трети държави	65,00%
„Токуда Здравноосигурителен фонд“ АД	„Токушукай – София „ЕООД /непряко трета държава	80,00%
	Непряко участие на ЮЛ от трета държава чрез местни ЮЛ	20,00%

## Допълнително Пенсионно Осигуряване

### Структура на капитала на пенсионноосигурителните дружества по произход към 31 март 2008 г.



\* При съставяне на графиката е отчетено само прякото участие в капитала на разглежданите дружества

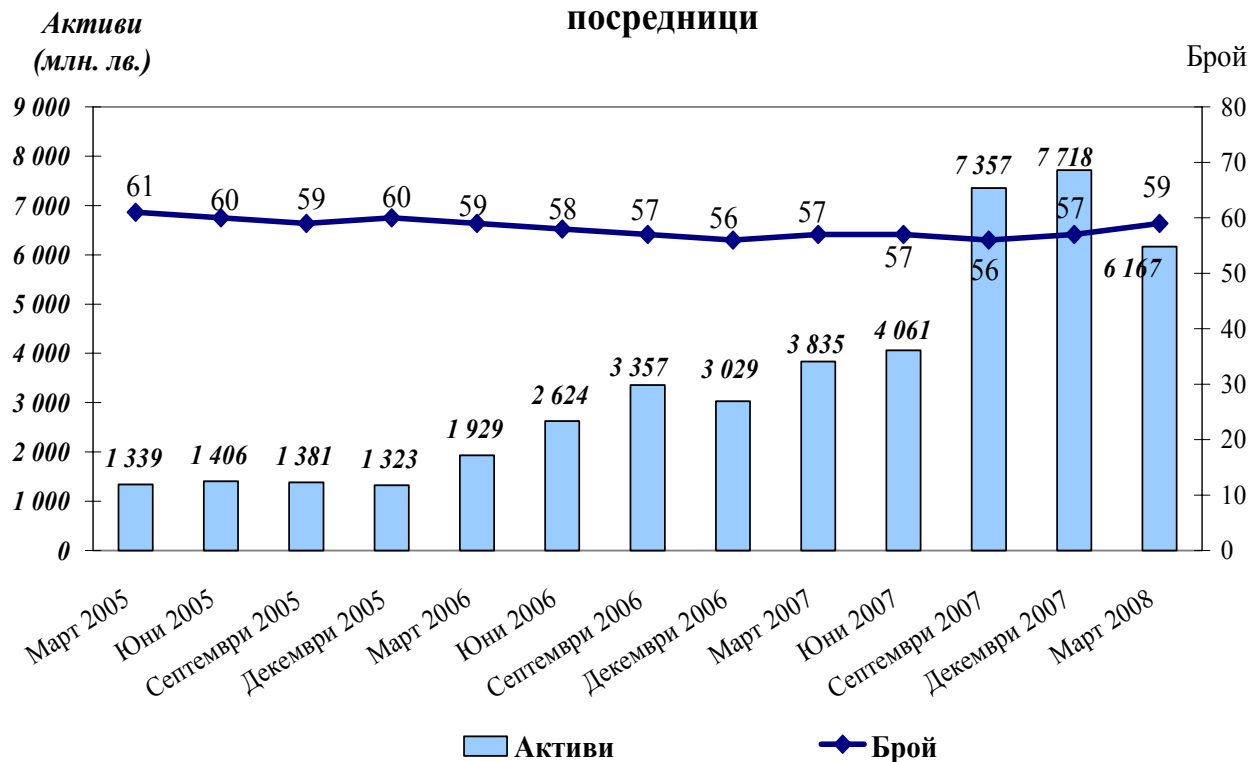
### Основни акционери в ПОД към 31.03.2008 г.

Наименование на ПОД	Наименование на акционера	Размер на дяловото участие към 31.03.2008 г.
ПОК Доверие	БЗП Груп	80,29%
	ЗПАД Булстрад АД	12,29%
ПОК Съгласие	Химимпорт АД, Лихтенщайн, непряко	49,28%
	Финанс Консултинг ЕАД, Швейцария, непряко	19,09%
ПОК ДСК Родина	Банка ДСК АД, Унгария, непряко	97,00%
ПОД Алианц България	Алианц България Холдинг АД, Германия, непряко	65,40%
	НЕК ЕАД	34,00%
Ай Ен Джи ПОД АД	Ай Ен Джи Континентал Юръп Холдинг, Холандия, пряко	100,00%
ПОАД ЦКБ Сила АД	ЦКБ Груп Асетс Мениджмънт ЕАД	89,26%
	Централна кооперативна банка АД	9,95%
ПОД Лукойл Гарант България АД	Химимпорт инвест АД, Лихтенщайн, непряко	84,60%
ПОД Бъдеще АД	Интерхотел Сандански-България АД	25,00%
	Юнивърс къмпани ООД	15,00%
	Голдън Юниън ООД	15,00%
	Керамик - Стил ООД	11,04%
	Бета трейдинг корпорейшън ООД	10,00%
	Източна търговска корпорация ООД	10,00%
ПОД Топлина АД	Ел Ем Импекс ЕООД	46,40%
	Брикел ЕАД	30,00%

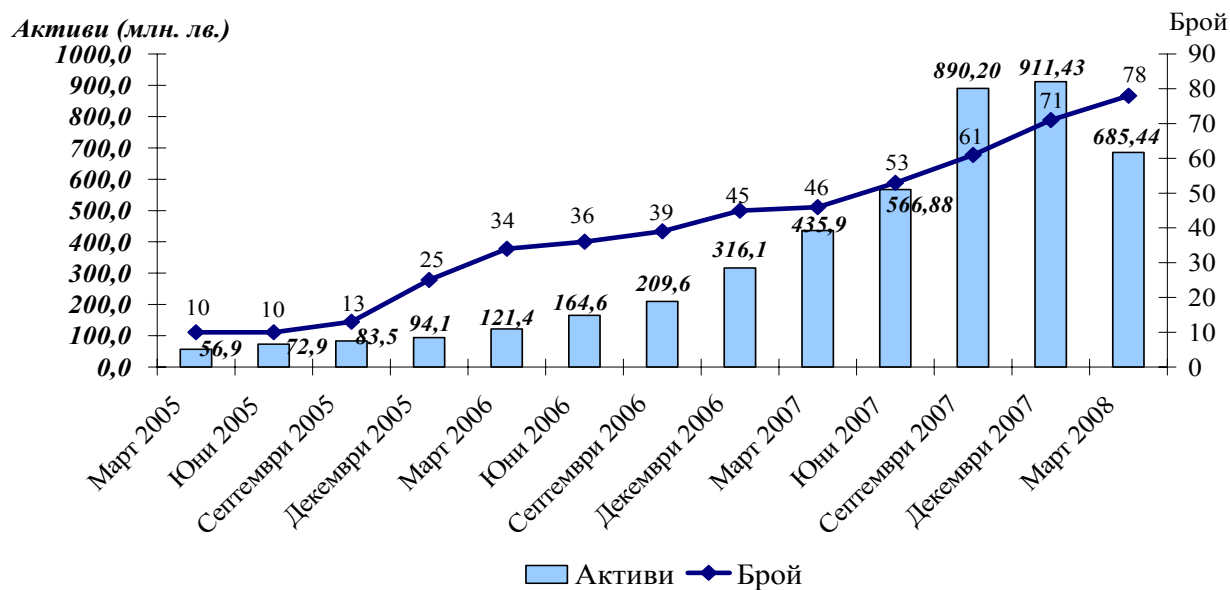
### 3. Динамика в броя и активите на поднадзорните лица

#### Капиталов Пазар

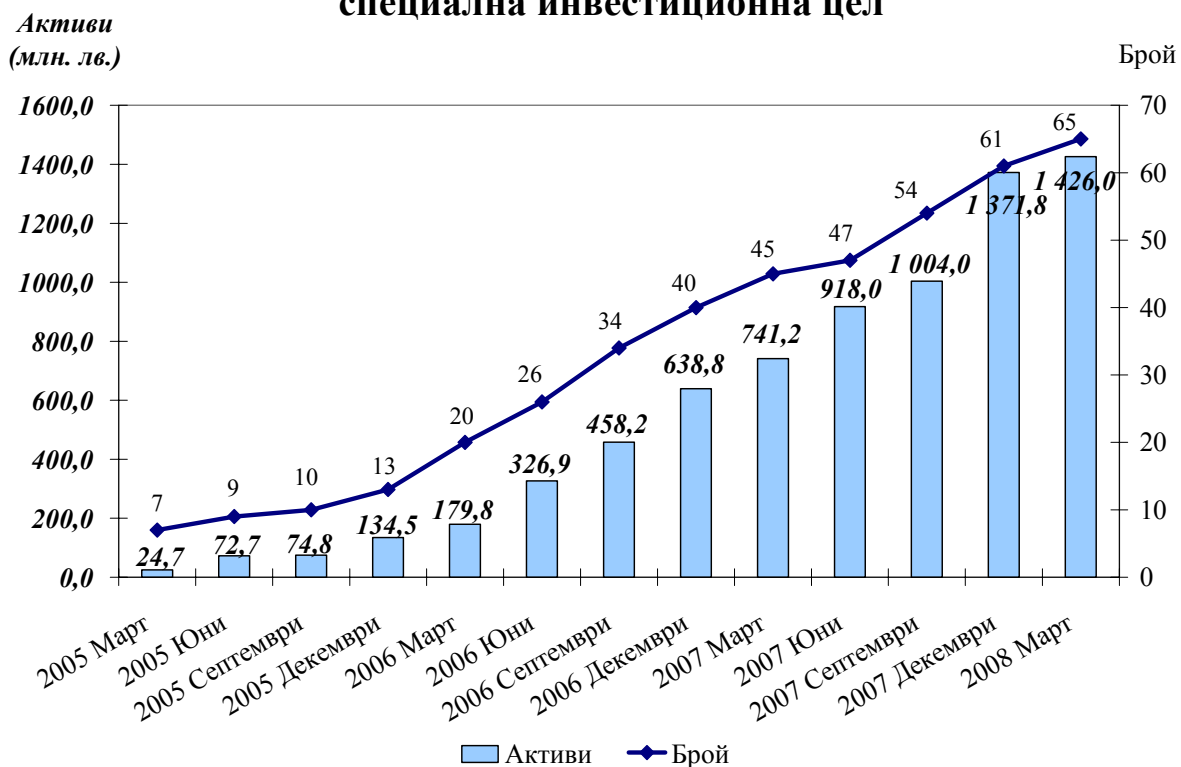
Динамика в броя и активите на небанковите финансови посредници



Изменение в броя и активите на колективните инвестиционни схеми

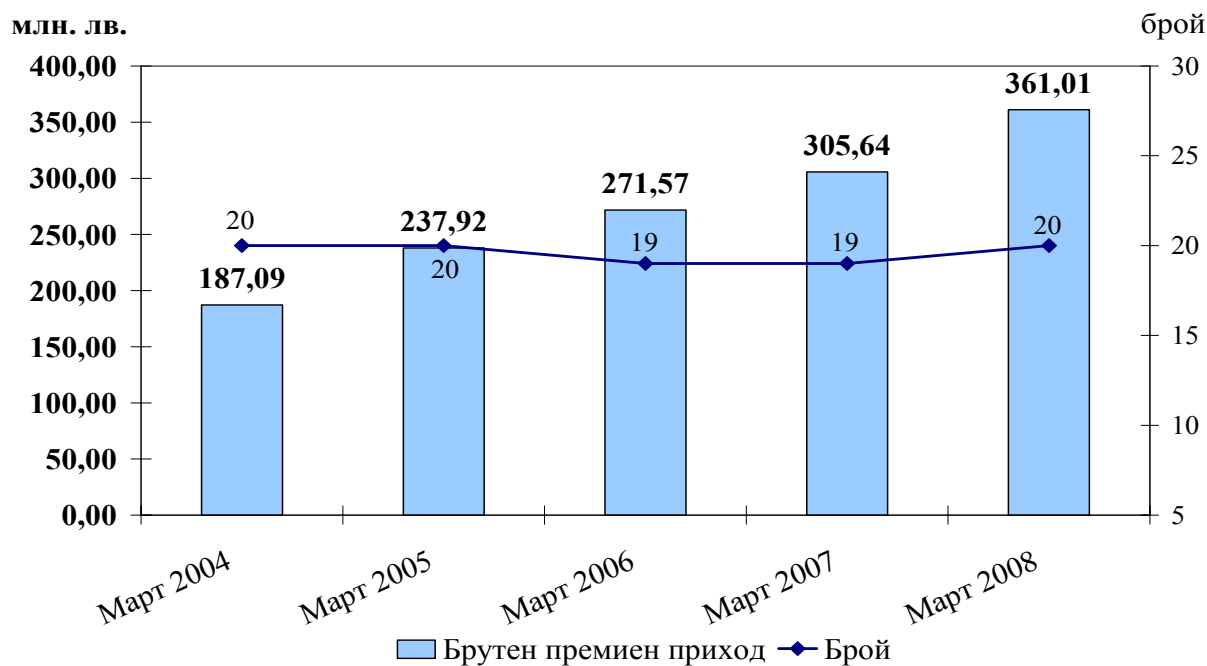


## Динамика в броя и активите на дружествата със специална инвестиционна цел

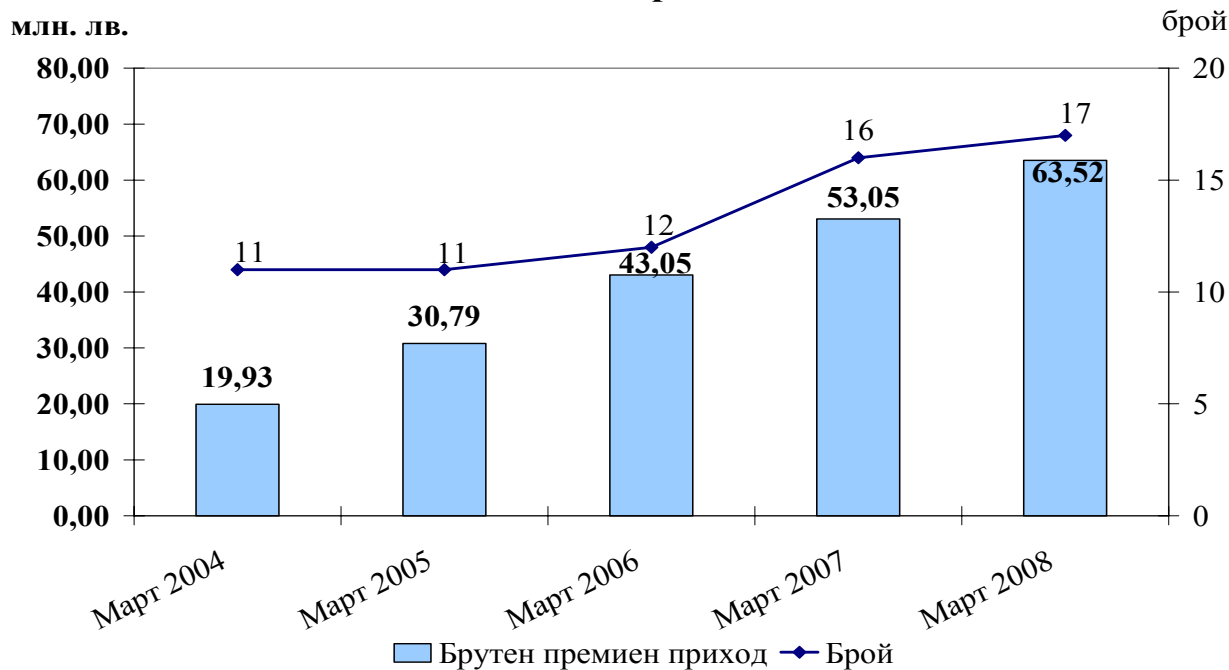


## Застраховане и доброволно здравно осигуряване

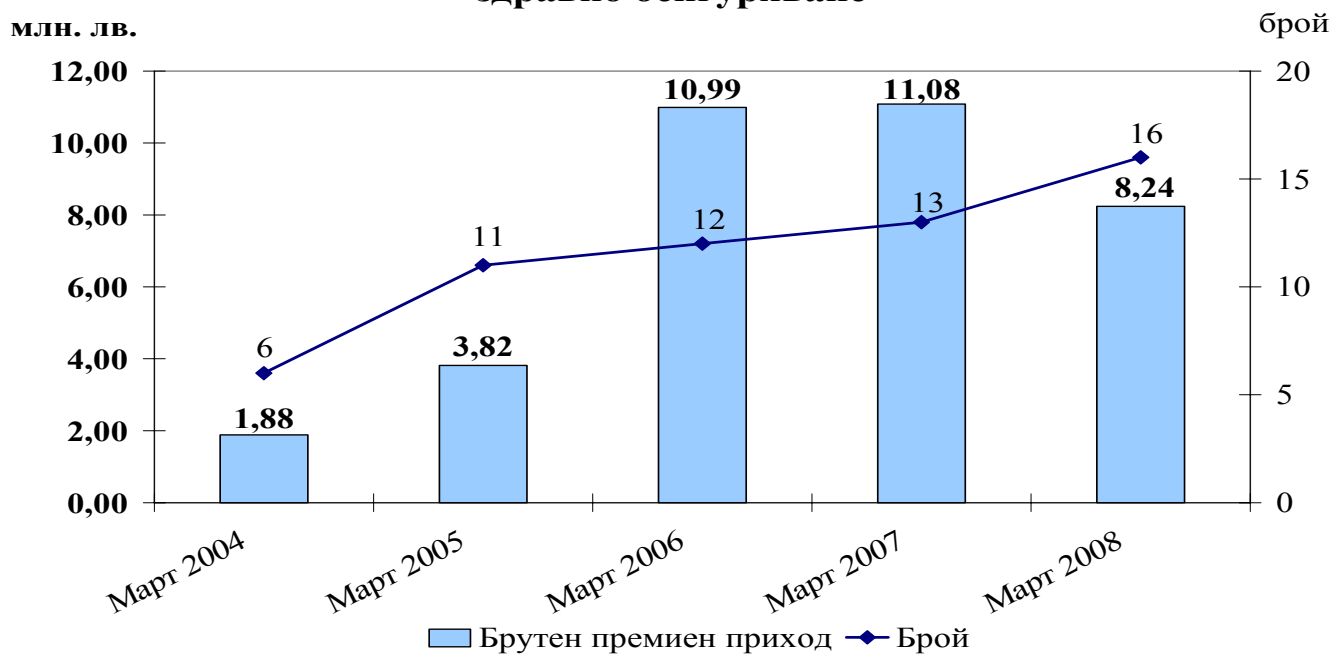
### Динамика в броя и реализирания премиен приход от застрахователите, извършващи дейност по общо застраховане



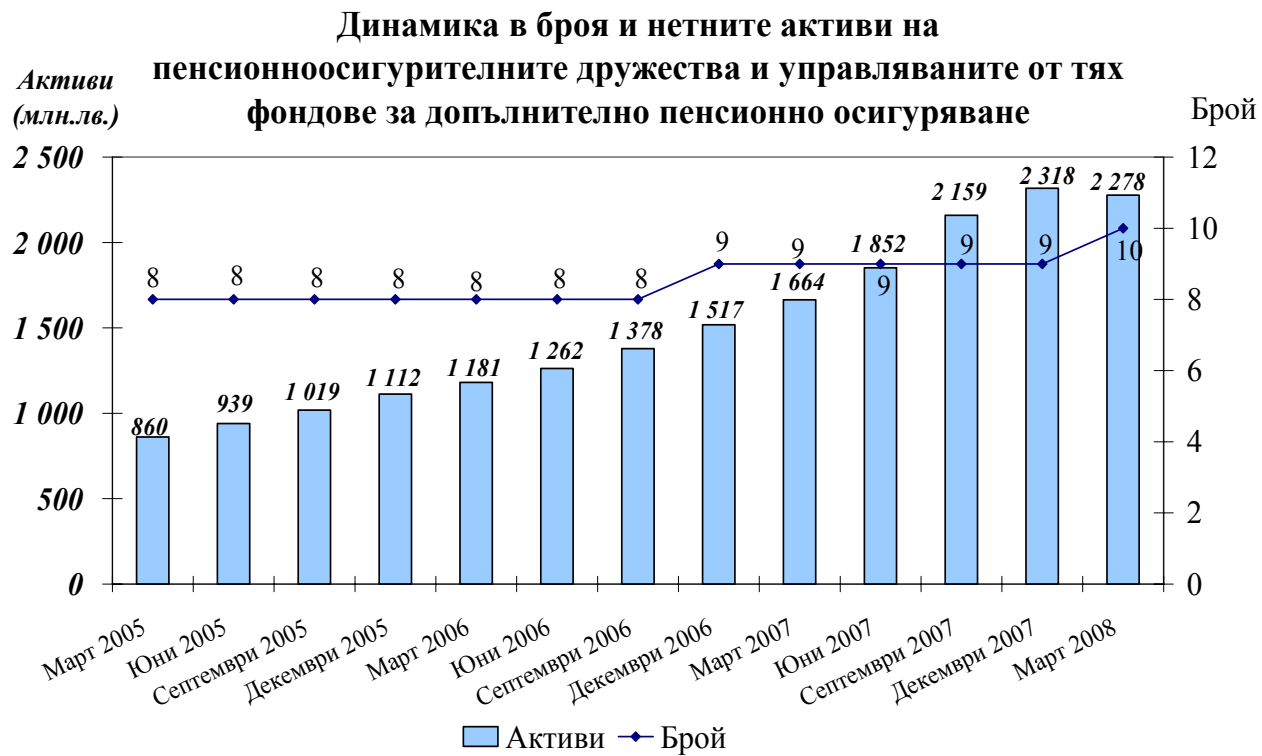
**Динамика в броя и реализирания премиен приход от  
застрахователите, извършващи дейност по  
животозастраховане**



**Динамика в броя и реализирания премиен приход от  
дружествата, извършващи дейност по доброволно  
здравно осигуряване**



## Допълнително пенсионно осигуряване



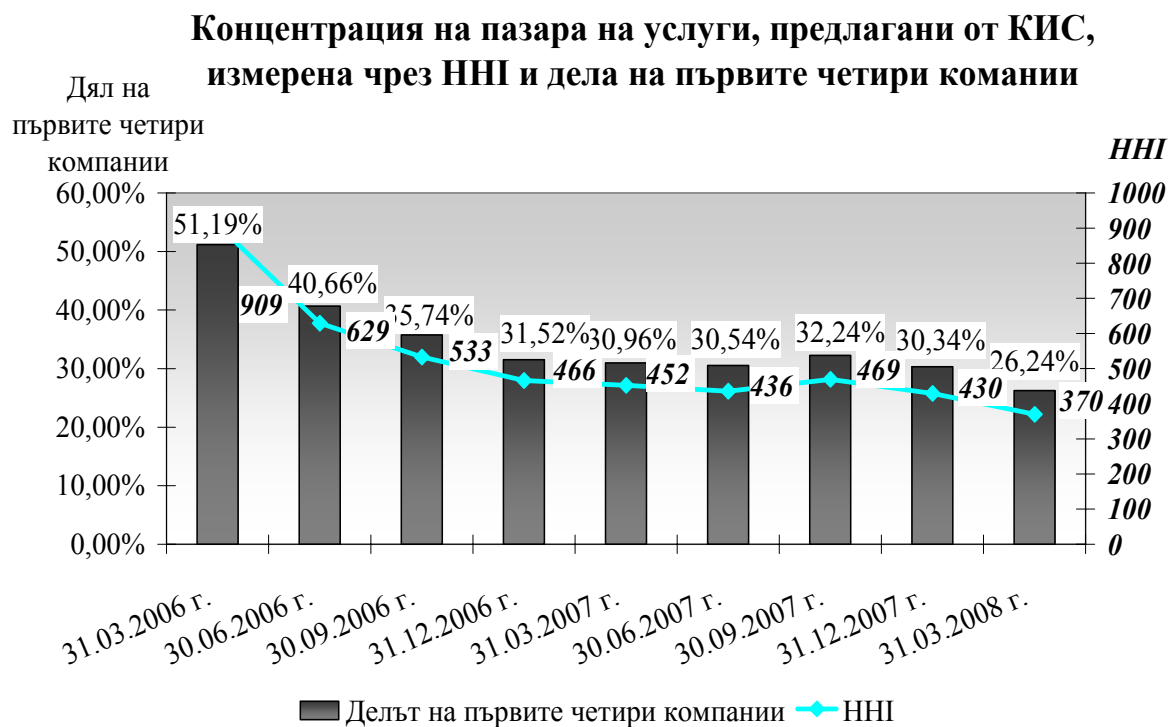
## 4. Пазарна концентрация, измерена с индекса ННІ и дела на първите четири компании на съответния пазар

**Индексът на Херфиндал – Хиршман (Herfindahl-Hirschman Index (ННІ))** е общоприет измерител на пазарната концентрация. Индексът се изчислява като сума на квадратите на относителния дял на всеки участник на даден конкурентен пазар. Стойността на този показател варира между 0 и 10 000. При стойност близка до 10 000, разглежданият пазар се характеризира с белези на монопол, много слаба конкуренция и съответно голям относителен дял на малък брой участници. Когато индексът заема стойност близка до 0, пазарът за който е изчислен ННІ, показва слаба концентрация и силна конкурентна среда.

Могат да се разграничат три интервала за стойността на ННІ:

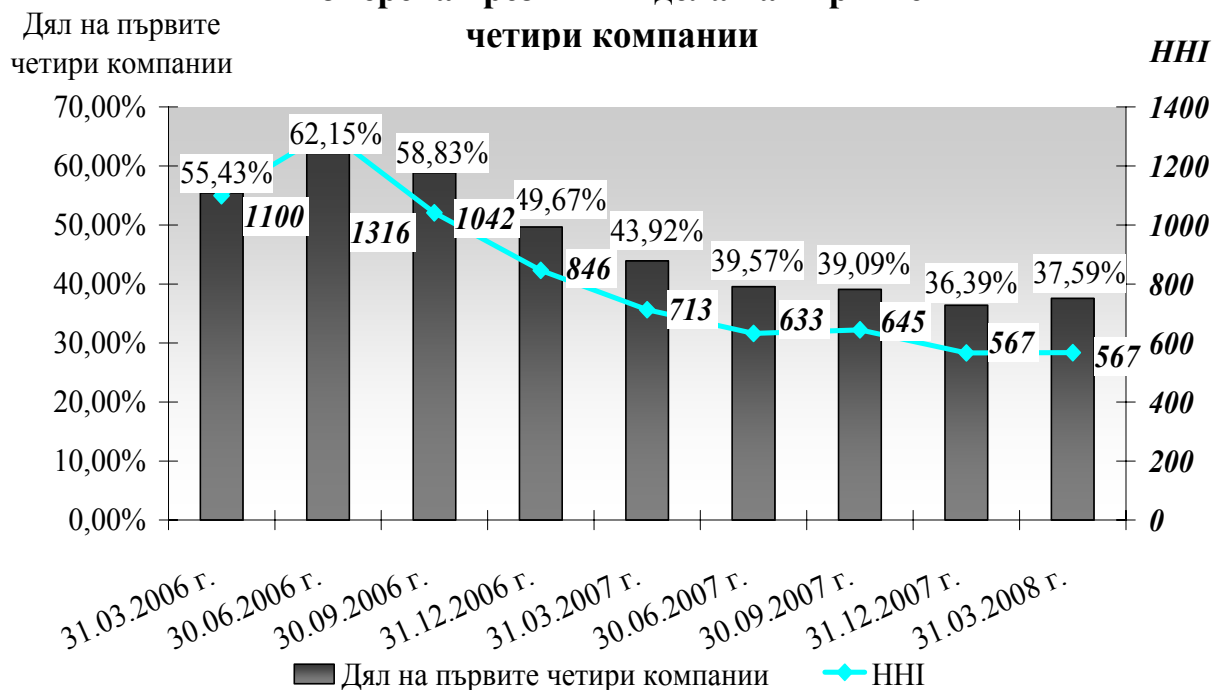
- Под 1000 – пазар, за който индексът заема стойност под 1000 единици, е силно конкурентен
- Между 1000 и 1800 – тези пазари се характеризират с умерена конкурентна среда и концентрация
- Над 1800 – това са пазари, на които се наблюдава силна концентрация

Формула за изчисление:  $H = \sum_{i=1}^n s_i^2$ , където  $s_i$  е относителният дял на  $i$ -тата фирма, участник на разглеждания пазар.

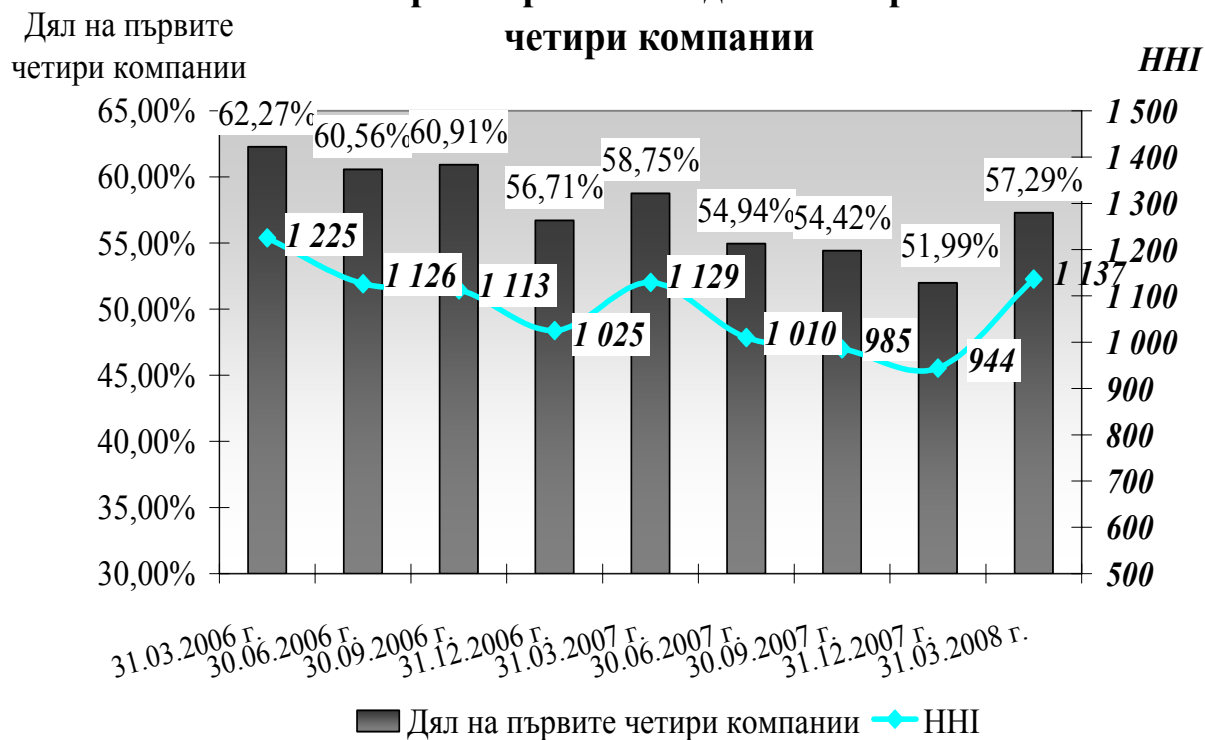




### Концентрация на пазара на услуги, предлагани от АДСИЦ, измерена чрез ННІ и дела на първите



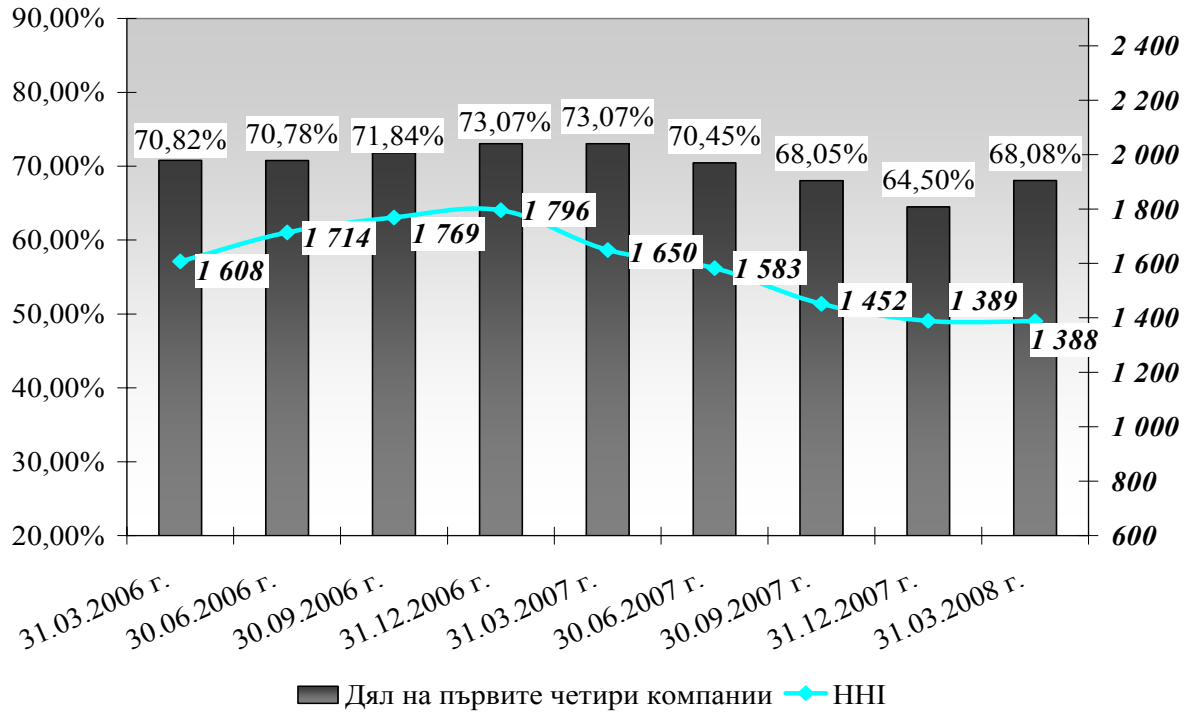
### Концентрация на общозастрахователния пазар, измерена чрез ННІ и дела на първите



**Концентрация на животозастрахователния пазар,  
измерена чрез ННІ и дела на първите  
четири компании**

Дял на първите  
четири компании

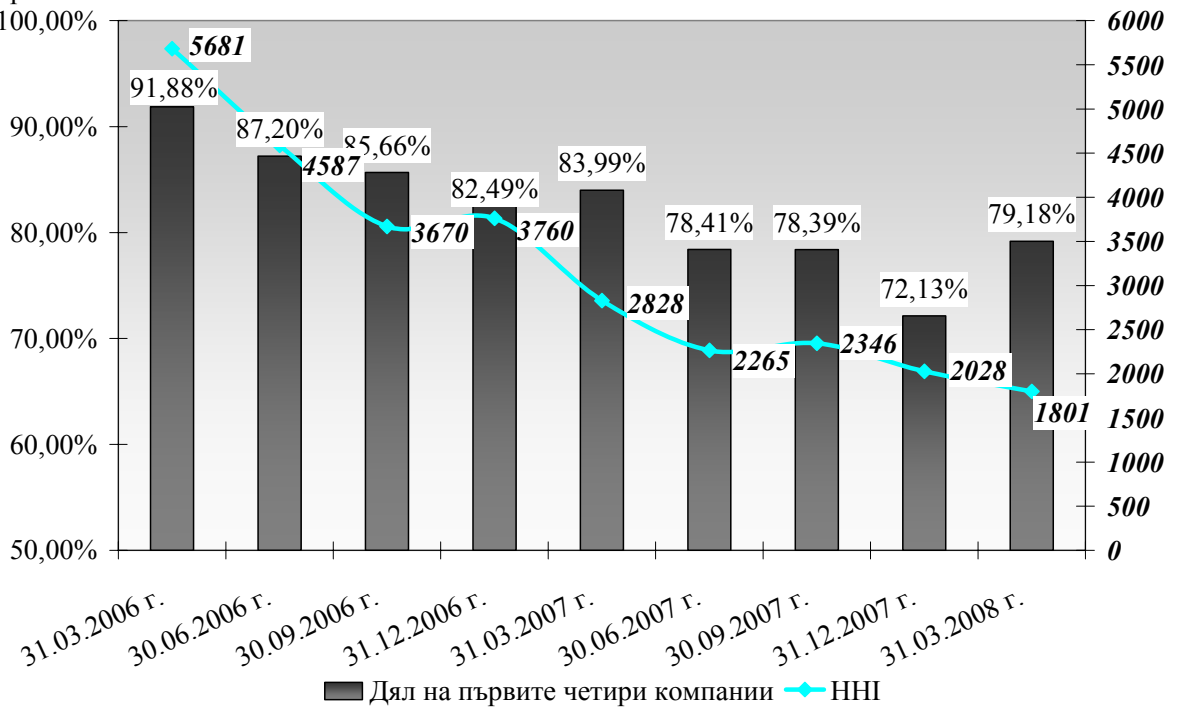
*ННІ*



**Концентрация на пазара по доброволно здравно осигуряване,  
измерена чрез ННІ и делът на първите  
четири компании**

Дял на първите  
четири компании

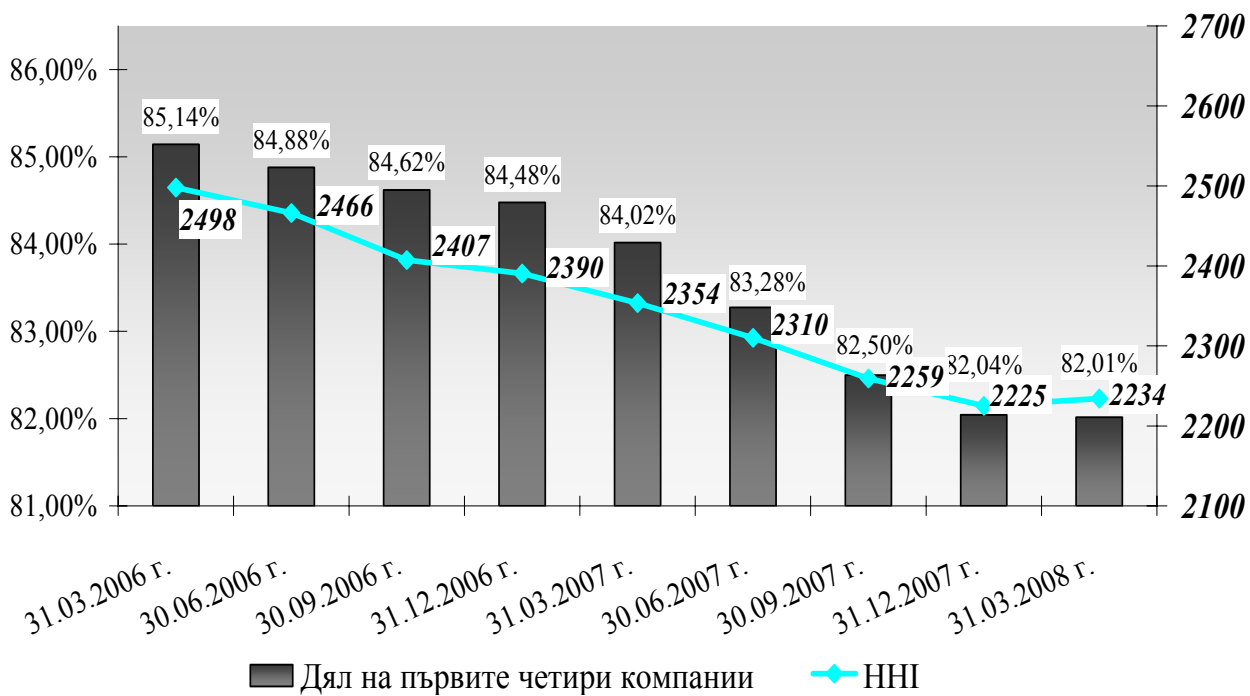
*ННІ*



**Концентрация на пазара по допълнително пенсионно осигуряване,  
измерена чрез ННІ и дялът на първите  
четири компании**

Дял на първите  
четири компании

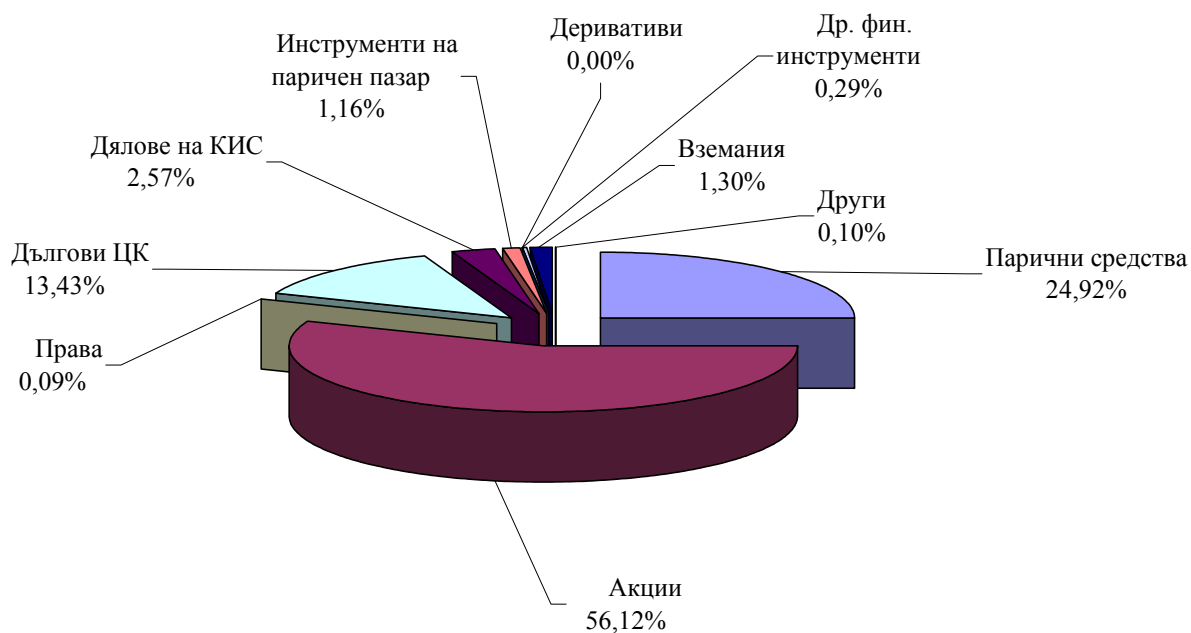
*ННІ*



## 5. Инвестиционен портфейл на небанковите финансови посредници

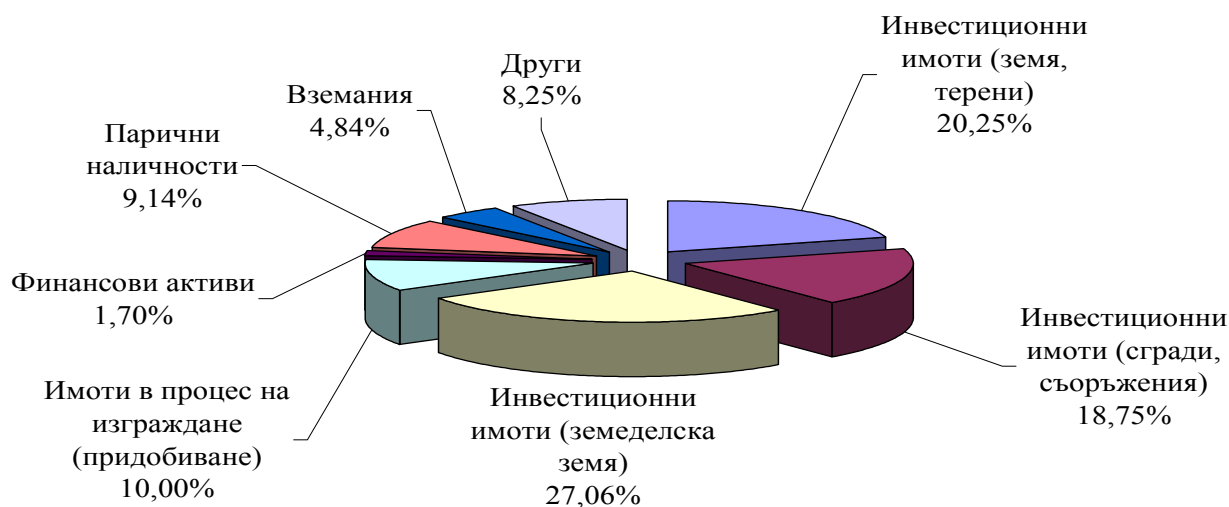
### Капиталов Пазар

Структура на агрегирания инвестиционен портфейл на КИС  
към 31.03.2008 г.

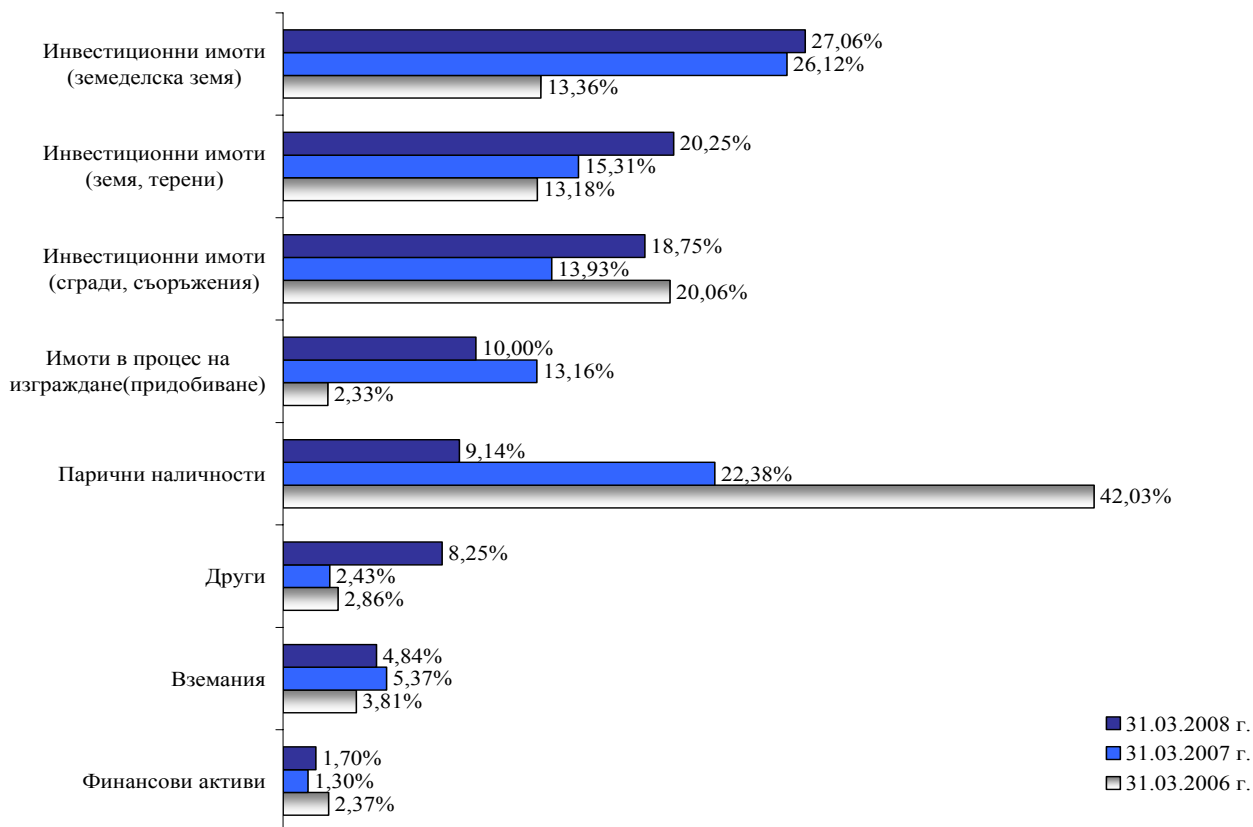


\*Поради промяна във формата на предоставяне на данни относно инвестиционния портфейл на КИС, не може да бъде проследена динамика в структурата на инвестиционния им портфейл за последните три години.

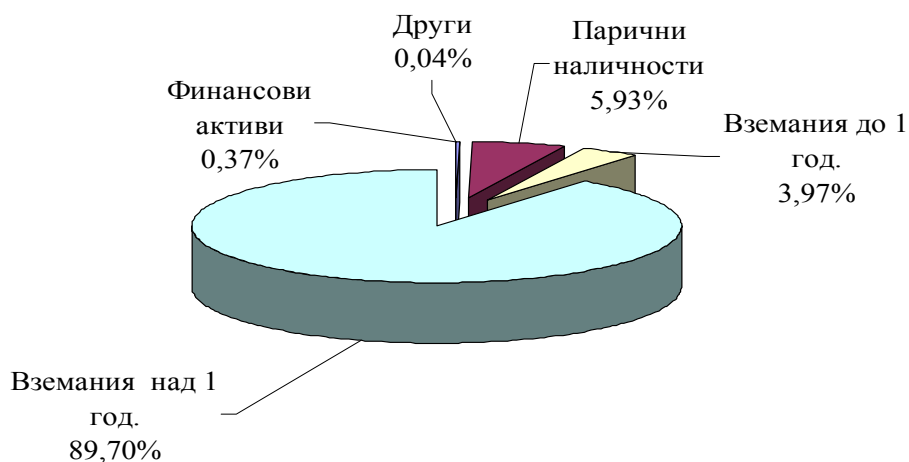
**Структура на активите на АДСИЦ, извършващи  
секюритизация на недвижими имоти, към 31.03.2008 г.**



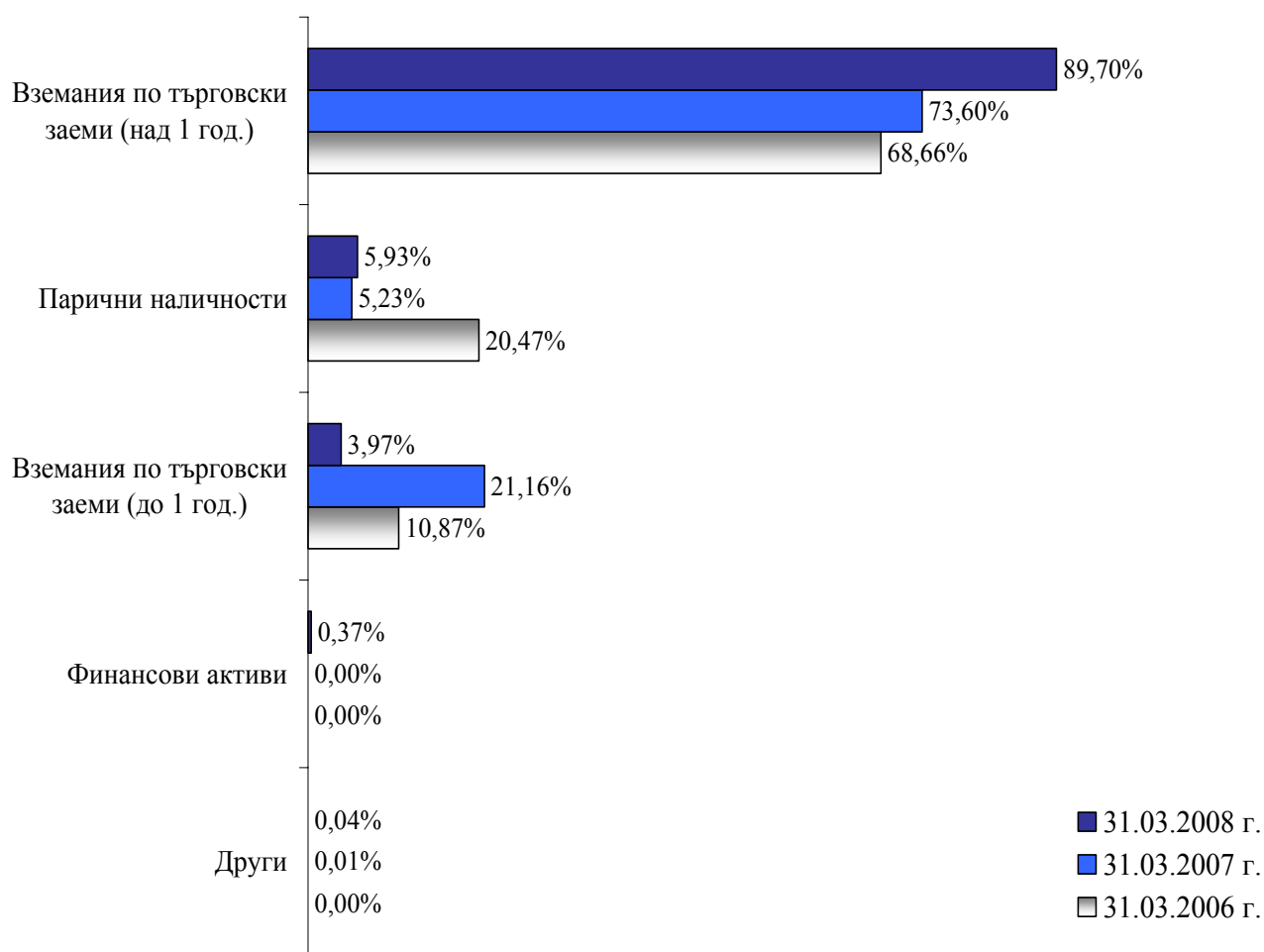
**Динамика в структурата на активите на АДСИЦ, извършващи  
секюритизация на недвижими имоти**



**Структура на активите на АДСИЦ, извършващи  
секюритизация на вземания, към 31.03.2008 г.**

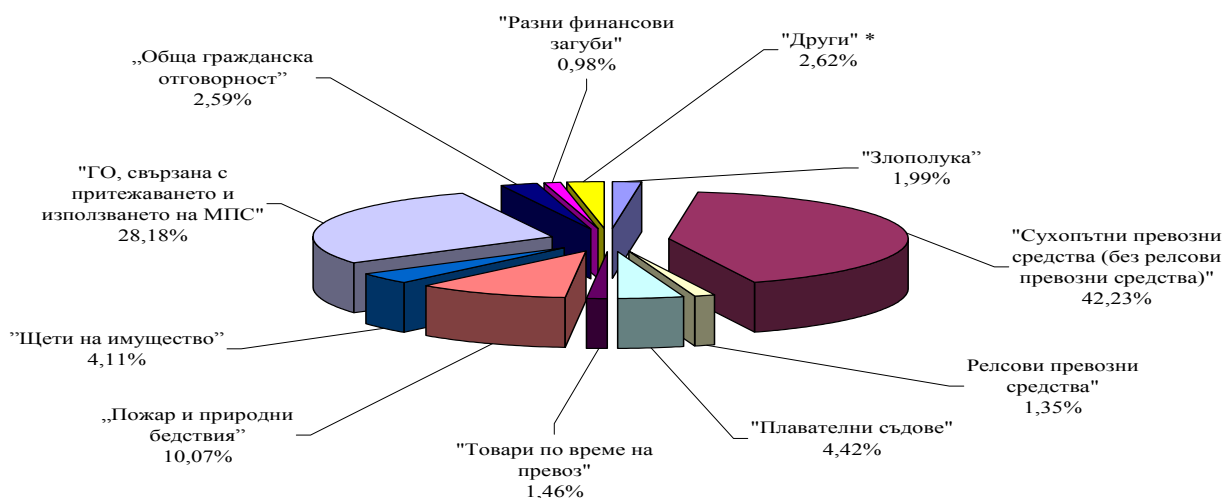


**Динамика в структурата на активите на АДСИЦ, извършващи  
секюритизация на вземания**

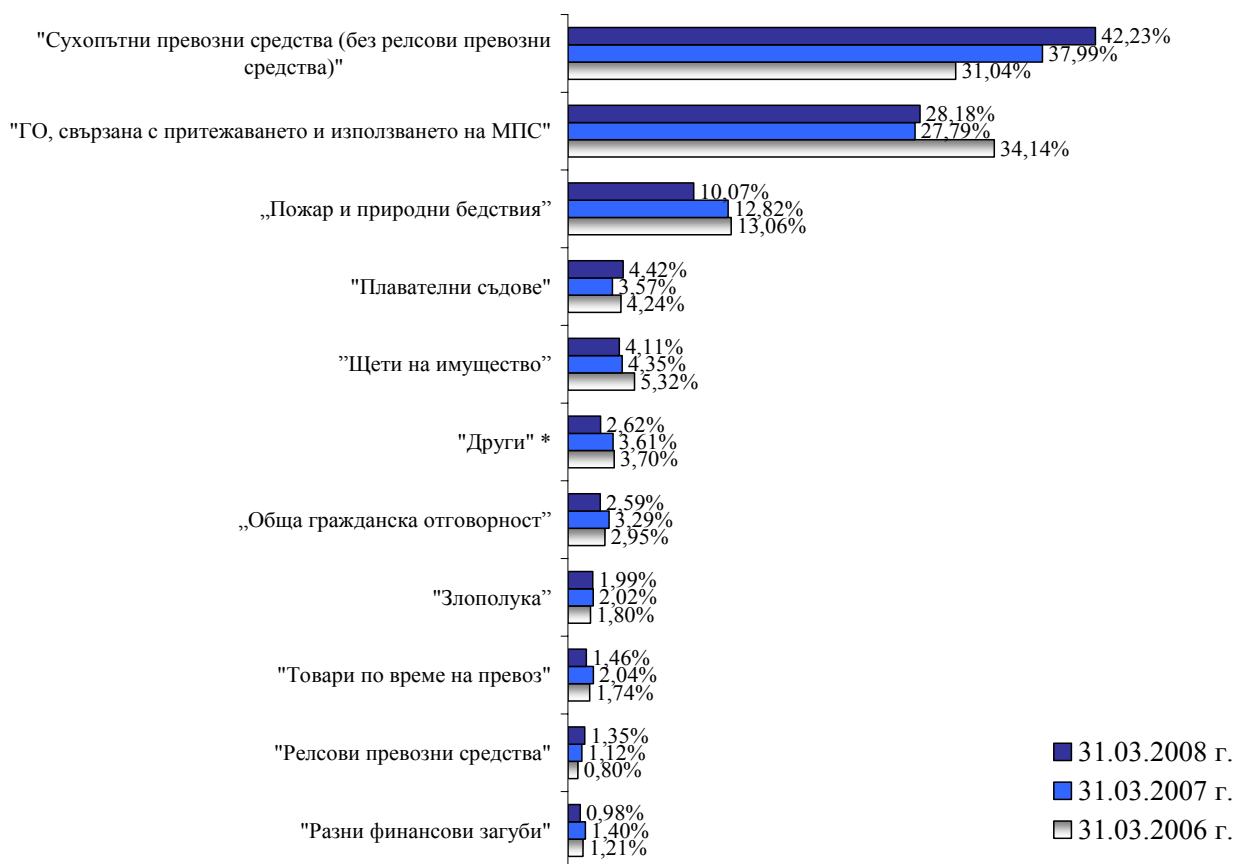


## Застраховане и доброволно здравно осигуряване

Структура на портфейла на застрахователите, извършващи дейност по общо застраховане, към 31.03.2008 г.

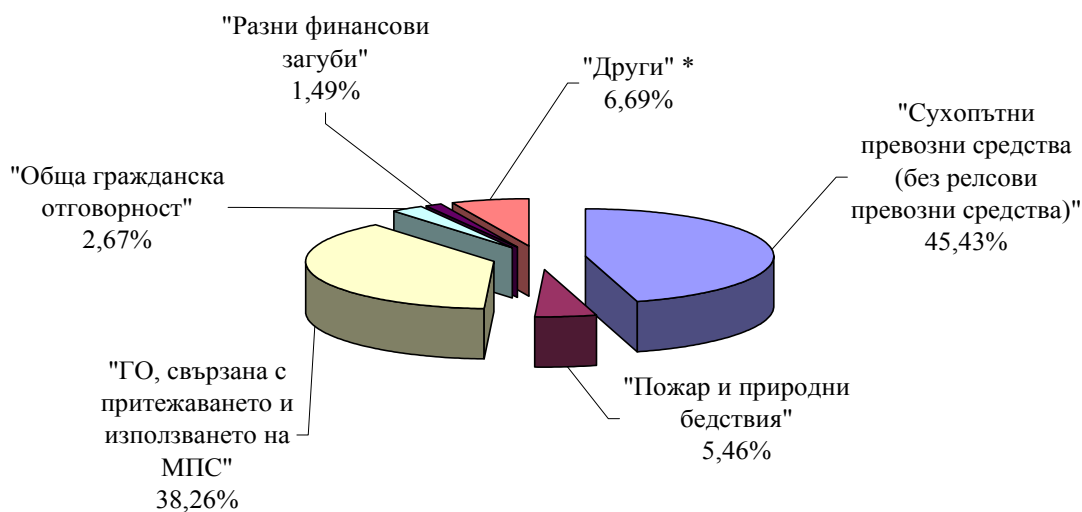


Динамика в структурата на портфейла на застрахователите, извършващи дейност по общо застраховане



\* В "Други" са включени следните видове застраховки: "Заболяване", "Летателни апарати", "ГО, свързана с притежаването и използването на летателни апарати", "ГО, свързана с притежаването и използването на плавателни съдове", "Кредити", "Гаранции", "Правни разноски" и "Помощ при пътуване".

Структура на възникналите претенции към застрахователи, извършващи дейност по общо застраховане, към 31.03.2008 г.



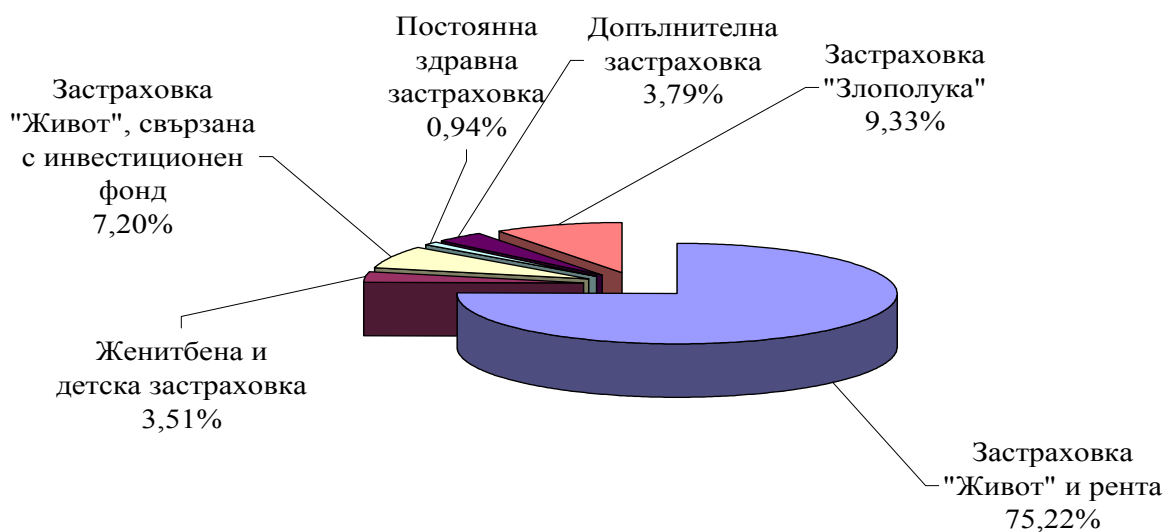
Динамика в структурата на възникналите претенции към дружествата, извършващи дейност по общо застраховане



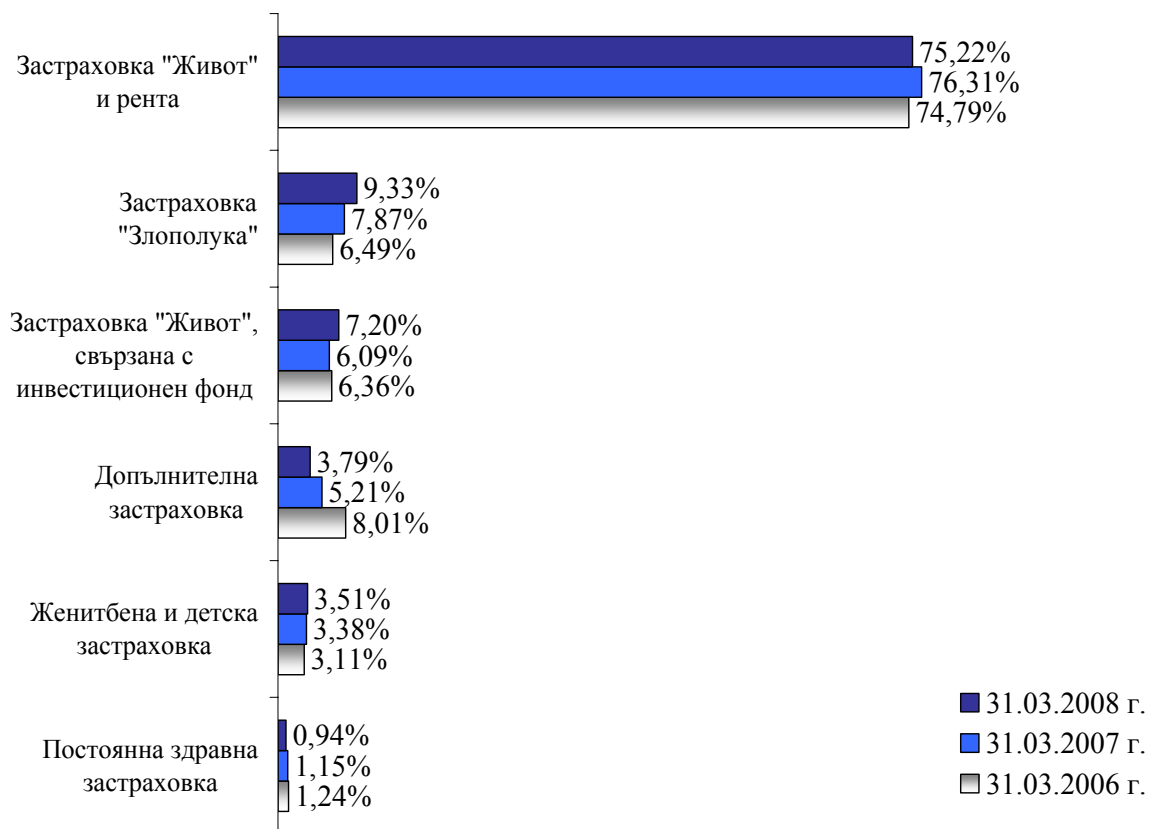
\* В "Други" са включени следните видове застраховки: "Злополука", "Заболяване", "Релсови превозни средства", "Летателни апарати", "Плавателни съдове", "Товари по време на превоз", "Щети на имущество", "ГО, свързана с притежаването и използването на летателни апарати", "ГО, свързана с притежаването и използването на плавателни съдове", "Кредити", "Гаранции", "Правни разноски" и "Помощ при пътуване".



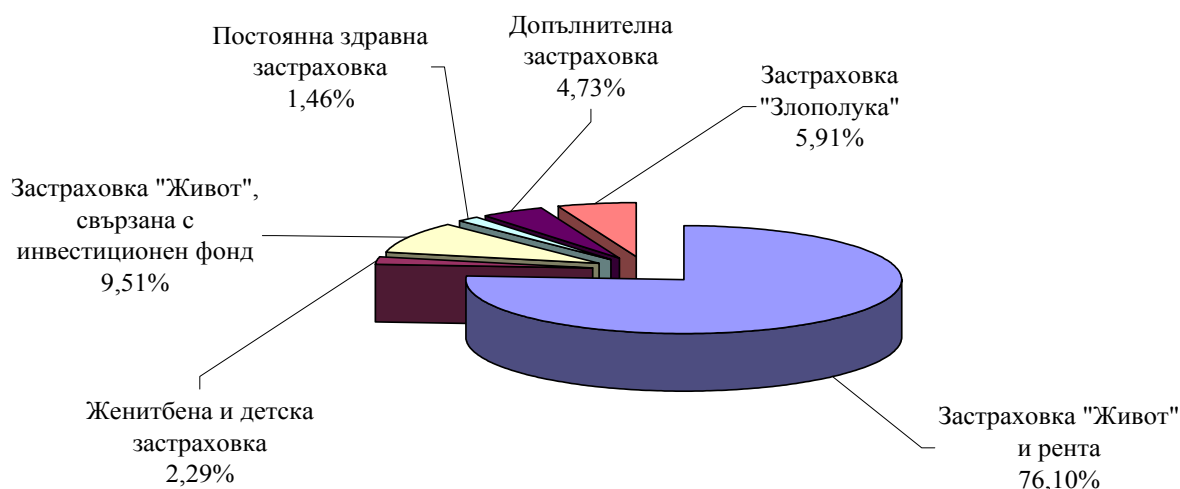
## Структура на портфейла на застрахователите, извършващи дейност по животозастраховане, към 31.03.2008 г.



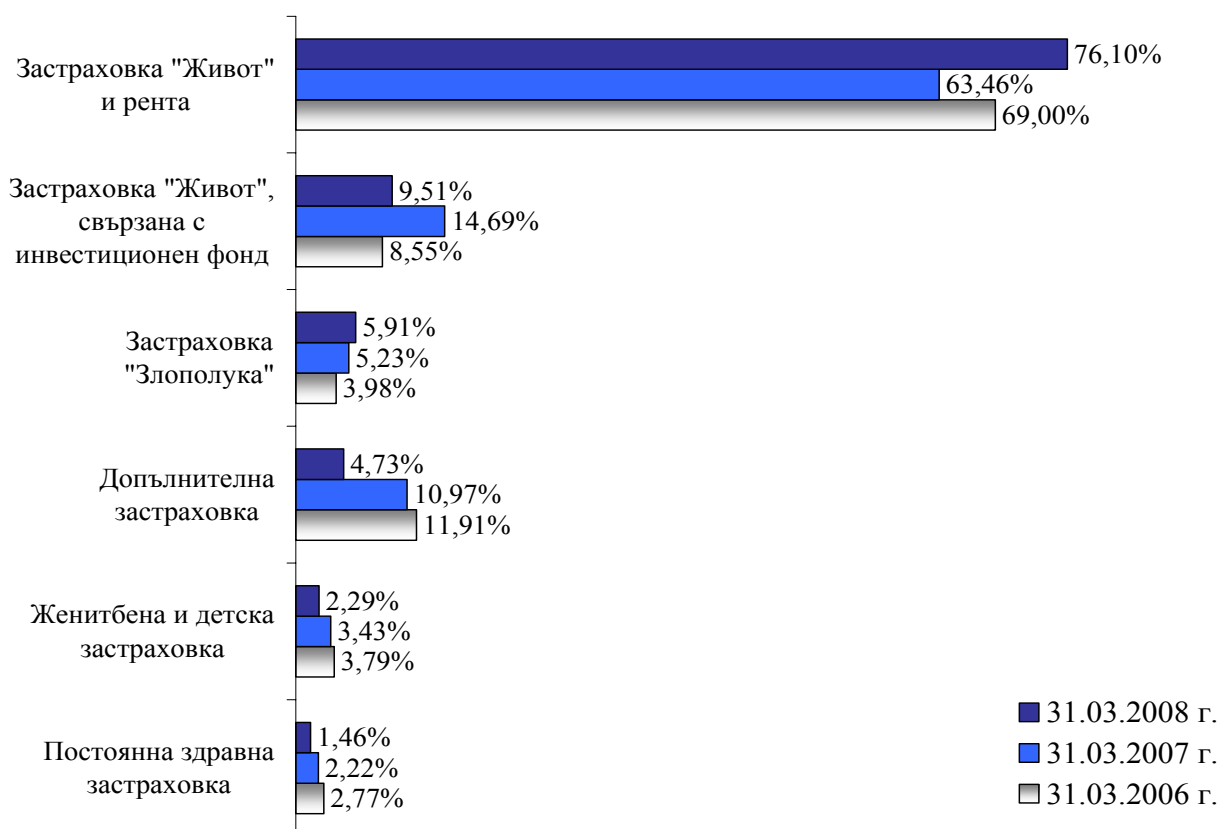
## Динамика в структурата на портфейла на животозастрахователните дружества



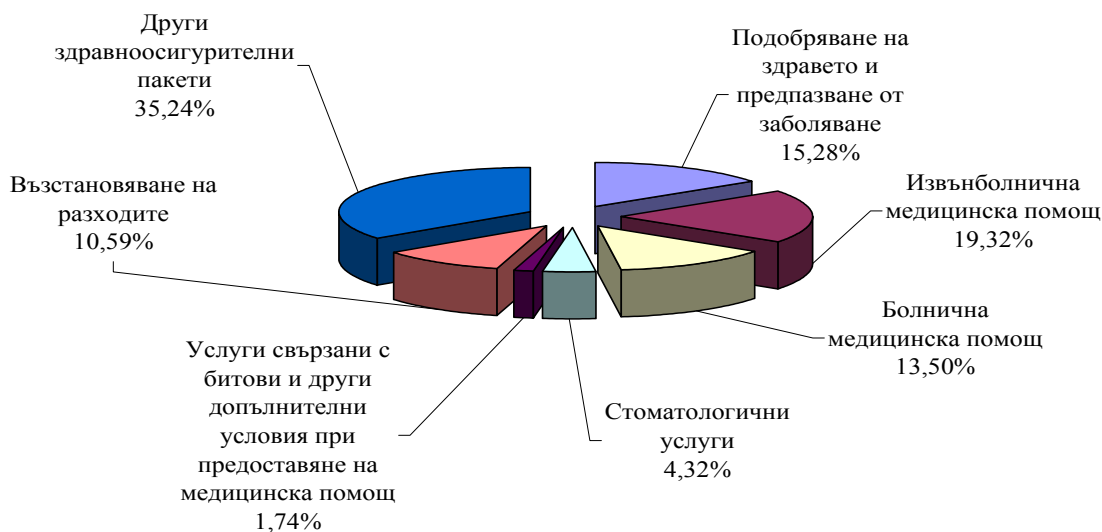
## Структура на изплатените претенции на животозастрахователните дружества към 31.03.2008 г.



## Динамика в структурата на изплатените претенции от дружествата по животозастраховане



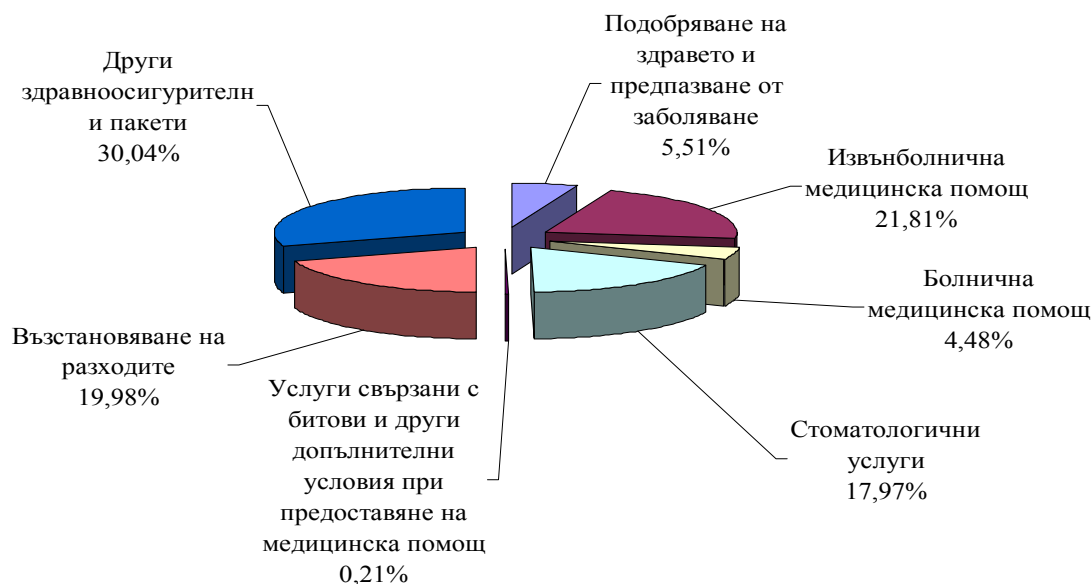
## Структура на портфейла на здравноосигурителните дружества към 31 март 2008 г.



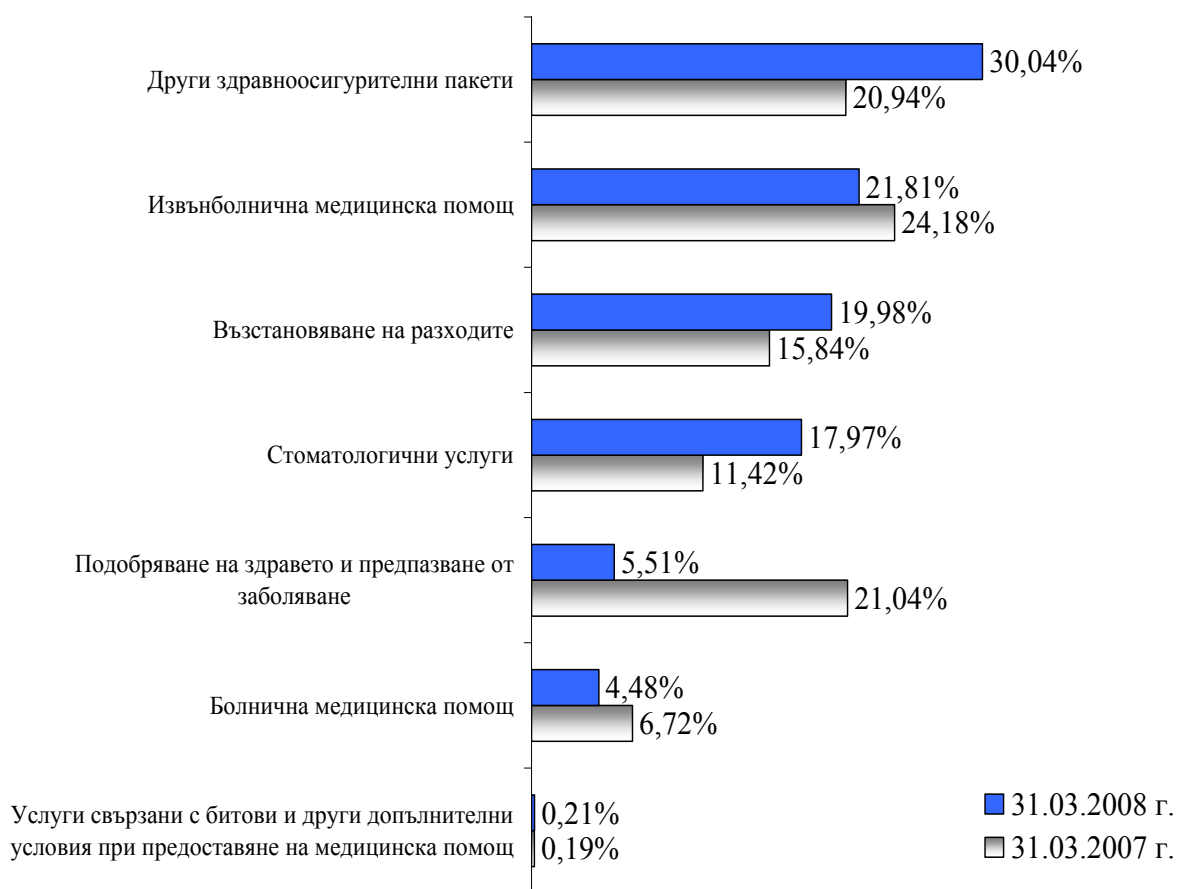
## Динамика в структурата на портфейла на здравноосигурителните дружества



**Структура на възникналите претенции към  
здравноосигурителните дружества  
към 31 март 2008 г.**

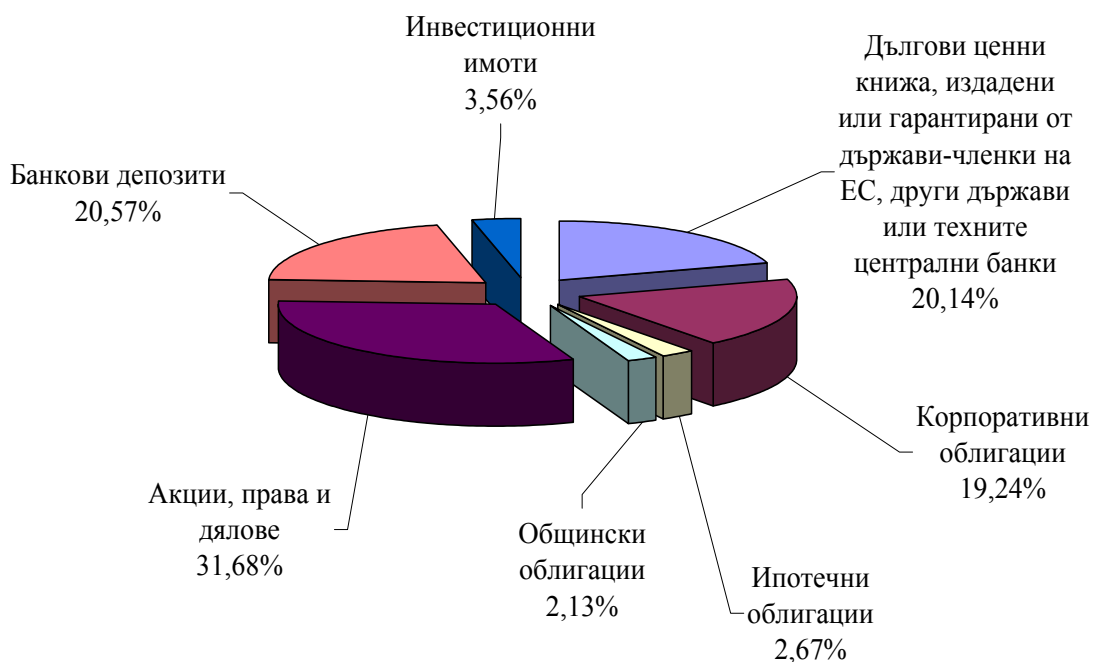


**Динамика в структурата на възникналите претенции към  
здравноосигурителните дружества**



## Допълнително пенсионно осигуряване

Структура на агрегирания инвестиционен портфейл на фондовете за допълнително пенсионно осигуряване към 31.03.2008 г. \*



\* От общите инвестиции, инвестициите в ценни книжа, търгувани на чуждестранни регулирани пазари са 17,92 %.

\*\* Поради промяна във формата на предоставяне на данни относно инвестиционния портфейл на фондовете за допълнително пенсионно осигуряване, не може да бъде проследена динамика в структурата на инвестиционния им портфейл за последните три години.