

ГОДИШНИК

НА
ДИРЕКЦИЯ
„ЗАСТРАХОВАТЕЛЕН
НАДЗОР“

2000



АГЕНЦИЯ ЗА НАДЗОР ВЪРХУ ЗАСТРАХОВАНЕТО И ХАЗАРТА

ГОДИШНИК

НА
ДИРЕКЦИЯ
„ЗАСТРАХОВАТЕЛЕН
НАДЗОР“

2000

СОФИЯ, 2001

Издава: АГЕНЦИЯ ЗА НАДЗОР ВЪРХУ ЗАСТРАХОВАНЕТО И ХАЗАРТА
София 1000, бул. „Цар Освободител“, №6
тел.: 981 79 34
факс: 981 78 58
e-mail: isn@minfin.govrn.bg

Изпълнител: Мишелена ООД

СЪДЪРЖАНИЕ

Към читателите 7

ЧАСТ ПЪРВА. ЗАСТРАХОВАТЕЛНИЯТ НАДЗОР В БЪЛГАРИЯ

| | |
|---|----|
| I. Промени в нормативната уредба | 9 |
| II. Система на държавен застрахователен надзор | 9 |
| III. Указания и заповеди на Дирекцията за застрахователен надзор относно дейността на застрахователите | 12 |
| IV. Издаване и отнемане на разрешения | 13 |
| 1. Издаване на разрешения за извършване на застрахователна дейност | 13 |
| 2. Издаване на разрешения за извършване на дейност като застрахователен брокер | 14 |
| 3. Отнемане на разрешения за извършване на застрахователна дейност | 14 |
| 4. Издаване на разрешения за разширяване на предмета на застрахователна дейност | 14 |
| 5. Издаване на разрешения за притежаване на 5 и повече на сто от акциите на застрахователно дружество и/или застрахователен холдинг | 15 |
| 6. Издаване на разрешения за инвестиране на свободните собствени средства на застраховател | 15 |
| 7. Издаване на разрешения за прехвърляне на застрахователен портфейл | 15 |
| 8. Утвърждаване на дипломирани експерт-счетоводители | 15 |
| V. Преобразуване на застрахователи | 15 |
| 1. Издаване на разрешения за вливане на застрахователи | 15 |
| 2. Издаване на разрешения за сливане, разделяне или отделяне на застрахователи | 15 |
| VI. Прекратяване на застрахователи. Ликвидация и несъстоятелност | 16 |
| 1. Дейност по прекратяване на застрахователи | 16 |
| 1.1. Решения на ДЗН за откриване на производство по ликвидация | 16 |
| 1.2. Решения на ДЗН за промени в плана за ликвидация | 16 |
| 2. Състояние на производствата по ликвидация/несъстоятелност на застрахователите | 17 |
| 3. Състояние на застрахователите в ликвидация/несъстоятелност | 19 |
| 3.1. Общи бележки | 19 |

| | |
|---|----|
| 3.2. Изпълнение на § 86 от Преходните и заключителни разпоредби на Закона за застраховането | 19 |
| 3.3. задължения към застрахованите лица | 21 |
| 3.4. Финансово състояние | 23 |
| VII. Текущ надзор на застрахователната дейност | 26 |
| 1. Проверки на застрахователите | 26 |
| 2. Проверки в офисите на застрахователните брокери | 27 |
| 3. Финансови планове за оздравяване и краткосрочни планове за допълнително набиране на собствени средства | 27 |
| 4. Административнонаказателна дейност | 28 |
| 5. Жалби и сигнали до Дирекцията за застрахователен надзор | 29 |
| 6. Участия в съдебни производства | 30 |
| VIII. Международно сътрудничество | 30 |
| IX. Финансово и кадрово осигуряване | 31 |
| 1. Финансово осигуряване | 31 |
| 2. Кадри и повишаване на квалификацията | 32 |
| X. Връзки с обществеността | 32 |

ЧАСТ ВТОРА. ЗАСТРАХОВАТЕЛНИЯТ ПАЗАР В БЪЛГАРИЯ

| | |
|--|----|
| I. Икономиката на страната през 2000 г. | 33 |
| II. Застрахователната дейност през 2000 г. | 37 |
| 1. Застрахователи | 37 |
| 1.1. Акционерни дружества | 37 |
| 1.2. Взаимозастрахователни кооперации | 38 |
| 2. Застрахователни брокери и агенти | 38 |
| 3. Премиен приход и пазарни дялове | 39 |
| 3.1. Общи бележки | 39 |
| 3.2. Общо застраховане | 40 |
| 3.3. Животозастраховане | 43 |
| 4. Застрахователни плащания | 45 |
| 4.1. Общи бележки | 45 |
| 4.2. Общо застраховане | 45 |
| 4.3. Животозастраховане | 47 |
| 5. Щетимост и резултати от застрахователните операции | 49 |
| 5.1. Общо застраховане | 49 |
| 5.2. Животозастраховане | 51 |
| 6. Застрахователни резерви | 52 |
| 6.1. Общо застраховане | 52 |
| 6.2. Животозастраховане | 53 |
| 7. Инвестиране на застрахователните резерви и собствените средства | 55 |
| 7.1. Общи бележки | 55 |
| 7.2. Общо застраховане | 55 |

| | |
|--|----|
| 7.3. Животозастраховане | 57 |
| 8. Финансови резултати | 58 |
| 9. Граница на платежоспособност, гаранционен капитал и собствени средства | 60 |
| 9.1. Общи бележки | 60 |
| 9.2. Общо застраховане | 60 |
| 9.3. Животозастраховане | 60 |
| 10. Презастрахователна дейност | 61 |
| 10.1. Общи бележки | 61 |
| 10.2. Презастрахователна дейност по общо застраховане | 62 |
| 10.3. Презастрахователна дейност по животозастраховане | 63 |

ПРИЛОЖЕНИЯ

| | |
|---|-----|
| Приложение №1. Списък на застрахователите с разрешение за извършване на застрахователна дейност по видове застраховки към 31.12.2000 г. | 65 |
| Приложение №2. Премиен приход по видове застраховки за 2000 г. - общо застраховане | 75 |
| Приложение №3. Премиен приход по видове застраховки за 2000 г. - животозастраховане | 78 |
| Приложение №4. Застрахователни плащания по видове застраховки за 2000 г. - общо застраховане | 79 |
| Приложение №5. Застрахователни плащания по видове застраховки за 2000 г. - животозастраховане | 81 |
| Приложение №6. Застрахователни резерви - общо застраховане | 82 |
| Приложение №7. Застрахователни резерви - животозастраховане | 83 |
| Приложение №8. Отчети за приходите и разходите на застрахователите по общо застраховане за 2000 г. | 84 |
| Приложение №9. Отчети за приходите и разходите на застрахователите по животозастраховане за 2000 г. . | 91 |
| Приложение №10. Счетоводни баланси на застрахователите по общо застраховане за 2000 г. | 95 |
| Приложение №11. Счетоводни баланси на застрахователите по животозастраховане за 2000 г. | 97 |
| Приложение №12. Списък с адрес и телефон на застрахователите, които имат разрешение за извършване на застрахователна дейност към 31.12.2000 г. | 98 |
| Приложение №13. Списък с адрес и телефон на получилите разрешение за извършване на дейност като застрахователен брокер към 31.12.2000 г. | 100 |

Към читателите

Съгласно § 28, ал.1 на Закона за изменение и допълнение на Закона за мерките срещу изпирането на пари (обн. ДВ, бр.1 от 02.01.2001 г.) Дирекцията за застрахователен надзор (ДЗН) и Главната дирекция за контрол върху хазарта (ГДКХ) се преобразуваха в Агенция за надзор върху застраховането и хазарта (АНЗХ). С Постановление на Министерския съвет №39 от 15.02.2001 г. бе утвърден Правилник за устройството и дейността на Агенцията за надзор върху застраховането и хазарта (ПУДАНЗХ). ДЗН стана една от трите дирекции на АНЗХ като Дирекция „Застрахователен надзор“. Настоящият годишник представя дейността на ДЗН и застрахователния пазар в страната през 2000 г.

С издаването на третия поред годишник след създаването си Дирекцията утвърждава традицията за представяне пред специалистите и широката общественост на едно специализирано отчетно издание за значението, състоянието и тенденциите на развитие на застраховането и застрахователно-надзорната дейност у нас.

По своята структура годишникът за 2000 г. почти не се различава от предишните два годишника. В първата си част той представя цялостната дейност на Дирекцията през годината, а във втората - обобщените данни за дейността на застрахователите в България и влиянието на социално-икономическото развитие на страната върху застрахователния пазар.

През 2000 г. ДЗН съсредоточи своето внимание върху следните главни задачи:

- приважване в съответствие с европейската практика на изискванията на Дирекцията към общите условия по видове и подвидове застраховки, застрахователно-техническите планове и тарифите;
- стартиране на лицензирането на застрахователните брокери и завършване процеса на лицензиране на заварените брокери;
- повишаване на ефективността на текущия надзор върху дейността на застрахователите чрез засилване на т. нар. контрол от разстояние на базата на представените от тях в съответствие с изискванията на ДЗН годишни отчетни документи и справки;
- по-нататъшно ускоряване на процеса на ликвидация на заварените застрахователи, неопускали или неполучили разрешение за извършване на застрахователна дейност;
- активизиране на международното сътрудничество с цел създаване на условия за по-бързо хармонизиране на нашето застрахователно и застрахователно-надзорно законодателство със законодателството и практиката в ЕС.

Може да се обобщи, че в края на 2000 г. бяха постигнати положителни резултати по изпълнението на тези задачи.

Застрахователният пазар продължи да се развива стабилно и динамично. Това повиши неговия авторитет и атрактивността му. Трета поредна година застрахователите работиха в условията на точни и ясни регулации. Икономическата и политическата стабилизация, ясната регламентация на застрахователната и застрахователно-надзорната дейност в съответствие с международно приети принципи и изисквания и либерализирането на пазара поддържаха чуждестранния инвеститорски интерес на високо равнище.


Лицензираните застрахователи се увеличиха с още трима - Всичките със солидно чуждестранно участие. Брутният премиен приход възлезе на 387,6 млн. лв. - със 77,8 млн. лв. повече спрямо 1999 г., което съответства на темп на прираст от 25,1% при натрупана годишна инфлация от 11,3%. Прирастните показатели на застраховането продължиха да изпреварват по своята динамика макроикономическите и другите отраслови показатели. Застрахователното проникване и застрахователната плътност също се увеличиха, илюстрирайки тенденцията от последните три години на нарастващо значение на застраховането за развитие на националната икономика.

Върху постигнатите резултати положително въздействие оказаха преди всичко: продължаващата макроикономическа стабилизация, постигната чрез стриктно спазване на правилата на паричния съвет; благоприятните изменения във външната среда; строгият контрол върху практическата реализация на изискванията на осъвременената нормативна база на застрахователната дейност. Противоречиво бе въздействието на ускорената структурна реформа.

Въпреки че българският застрахователен пазар е сравнително ограничен, немалка част от неговият потенциал остава необхваната. Това разкрива добри перспективи както пред сегашните, така и пред бъдещите участници на този пазар. Дирекцията за застрахователен надзор - вече като Дирекция „Застрахователен надзор“ на Агенцията за надзор върху застраховането и хазарта, ще се стреми да създава подходящи условия за запазване на очертаните положителни тенденции в българското застраховане и за пълното разкриване на неговия потенциал.

Надявайки се, че годишникът ще бъде полезен за всички, които се интересуват от застраховането у нас и държавния надзор върху него, Дирекцията би приела с благодарност всякакви мнения и препоръки за подобряването му.

ЧАСТ ПЪРВА
ЗАСТРАХОВАТЕЛНИЯТ
НАДЗОР
В БЪЛГАРИЯ



I. ПРОМЕНИ В НОРМАТИВНАТА УРЕДБА

2000 г. бе първата година от дейността на Дирекцията за застрахователен надзор, през която Законът за застраховането не бе внасян за изменение и допълнение в парламента. Подготвен бе обаче проект на Закон за изменение и допълнение на Закона за застраховането, който отразява актуалните изисквания за развитието на застрахователния пазар и неговия надзор в процеса на хармонизиране на националното ни застрахователно законодателство със съответните директиви на ЕС.

Заедно с това, в изпълнение на изискването на чл. 22а, ал. 2 от Закона за застраховането, специалисти от Дирекцията разработиха проект на Наредба за извършване на проверките от ДЗН.

В края на 2000 г. бе сформирана работна група с представители на Асоциацията на българските застрахователи /АБЗ/ и експерти от Управление „Правно“ на ДЗН със задача да разработят проект на Закон за застрахователния надзор. Работата по изпълнението на тази задача продължава и през 2001 г.

Изменения и допълнения в Закона за застраховането през 2000 г. бяха направени с § 4 от Преходните и заключителни разпоредби на Закона за ипотечните облигации /обн. ДВ, бр.83 от 10.10.2000г./ и с § 11 от Преходните и заключителни разпоредби на Закона за железопътния транспорт /обн. ДВ, бр.97 от 28.11.2000г., в сила от 1.01.2002г./.

Друга важна законодателна промяна, засягаща целия застрахователен пазар, са измененията и допълненията на двата основни данъчни закона – Закона за корпоративното подоходно облагане /ЗКПО/ и Закона за облагане доходите на физическите лица /ЗОДФЛ/. Промените в тези закони, касаещи застрахователите, застрахованите лица и търговците, застраховащи за своя сметка служителите и работниците си, бяха съгласувани в екип от основния вносител – Министерство на финансите, със служители от Дирекцията за застрахователен надзор.

Промените в ЗКПО и ЗОДФЛ имат за цел да приравнят данъчните облекчения, ползвани до момента само за осигуряващите се лица в доброволен пенсионен фонд, с тези на лицата, внасящи премии по доброволно избрана здравна, пенсионна или друга животозастраховка. За 2001 г. данъкът върху премиите от животозастраховки бе намален от 3% на 2%. Така се създадоха условия за стимулиране на дейността на животозастрахователите и за превръщане на животозастраховането в третия стълб на осигуряването в България.

II. СИСТЕМА НА ДЪРЖАВЕН ЗАСТРАХОВАТЕЛЕН НАДЗОР

През 2000 г. промени в системата на държавния застрахователен надзор не бяха извършени. Запази се създадената вече двустепенна система на държавен застрахователен надзор, осъществяван от Националния съвет по застраховане към Министерски съвет и Дирекцията за застрахователен надзор към Министерство на финансите.

Висшият орган в двустепенната система на държавния застрахователен надзор – Националният съвет по застраховане /НСЗ/, съгласно чл. 17б, ал.2 от Закона за застраховането се състои от 7 члена. През годината това бяха:

1. Муравей Радев – министър на финансите /председател/
2. Теодосий Симеонов – министър на правосъдието
3. Емануил Йорданов – министър на вътрешните работи
4. Иван Нейков – министър на труда и социалната политика
5. Даниела Конова – директор на ДЗН, от 18.04.2000 г. - Татяна Чонкова
6. Йордан Йорданов – представител на Асоциацията на българските застрахователи, от 20.11.2000г. - Димитър Димитров
7. доц. Боян Илиев – преподавател в Стопанска Академия “Д. А. Ценов”, гр. Свищов.

Националният съвет по застраховане запази своите досегашни правомощия. Той дава и отнема разрешение за извършване на застрахователна дейност и разрешава сливането, отделянето и разделянето на застрахователи.

През 2000 г. НСЗ проведе три заседания по повод издаване на разрешение за извършване на застрахователна дейност.

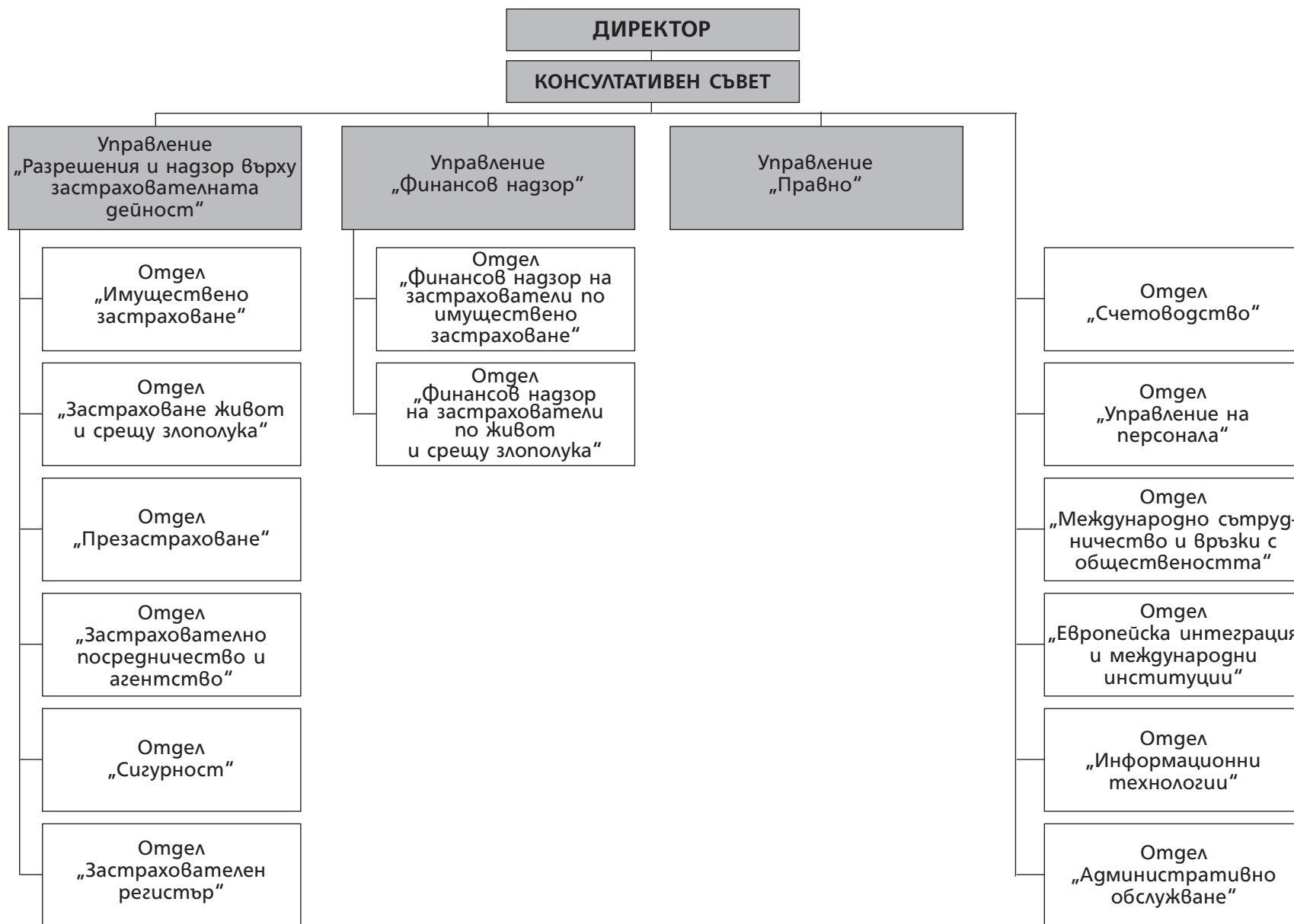
Промени в правомощията на ДЗН също не настъпиха. Дирекцията упражнява контрол за законосъобразност върху дейността на всички местни и чуждестранни лица, извършващи застраховане на територията на Република България. За своята дейност тя се отчита пред министъра на финансите. Дирекцията прави предложения до Националния съвет по застраховане за вземане на решения, които са от неговата компетенция. Функциите и задачите на ДЗН като оперативен орган за застрахователен надзор са изброени подробно в чл. 22, ал. 1 от Закона за застраховането.

През м. април 2000 г. Даниела Конова бе освободена от поста директор на ДЗН по нейна молба. На нейно място от 17.04.2000 г. бе назначена Татяна Чонкова – до тогава изпълнителен директор в Индустриален холдинг „България“.

В структурата на Дирекцията за застрахователен надзор не настъпиха съществени изменения. Тя се състоеше от три управления – „Разрешения и надзор върху застрахователната дейност“, „Финансов надзор“ и „Правно“ със съответните отдели, упражняващи контролните функции, които са възложени на ДЗН от Закона за застраховането и правилника за устройството и дейността ѝ. Незначителни промени бяха направени в обслужващите отдели. Отдел „Международно сътрудничество“ и отдел „Връзки с обществеността“ бяха обединени в отдел „Международно сътрудничество и връзки с обществеността“. Създаден бе нов отдел „Европейска интеграция и международни институции“ /вж. Схемата със структурата на Дирекцията/.

В своята дейност директорът се подпомагаше от Консултативен съвет, чийто състав остана непроменен в сравнение с 1999 г.

СТРУКТУРА НА ДИРЕКЦИЯТА ЗА ЗАСТРАХОВАТЕЛЕН НАДЗОР



III. УКАЗАНИЯ И ЗАПОВЕДИ НА ДИРЕКЦИЯТА ЗА ЗАСТРАХОВАТЕЛЕН НАДЗОР ОТНОСНО ДЕЙНОСТТА НА ЗАСТРАХОВАТЕЛИТЕ

През 2000 г. Дирекция за застрахователен надзор издаде четири указания до застрахователите и застрахователните брокери – Указания № 11 от 07.01.2000 г. относно реда и начина за представяне на документи от лицата, подали заявление за издаване на разрешение за извършване на дейност като застрахователен брокер и начина на уреждането на взаимоотношенията между застраховател и застрахователен брокер; Указания № 12 от 27.01.2000 г. относно справките и документите, които застрахователите следва да представят ежегодно в Дирекцията за застрахователен надзор като допълнение към годишните си счетоводни отчети; Указания № 13 от 24.10.2000 г. относно облагите, предоставяни от застрахователите на застрахованите лица при или във връзка със сключване на застрахователни договори; Указания № 14 от 07.11.2000 г. относно разглеждане на заявление за издаване на допълнително разрешение за извършване на презастраховане.

Издадени са общо петнадесет заповеди относно дейността на застрахователите:

1. Заповед № 2 от 05.01.2000 г., с която се утвърждават Указания № 10 за задължителните изисквания към одиторските доклади към годишния счетоводен отчет на застрахователите;
2. Заповед № 5 от 07.01.2000 г., според която всички брокери се задължават в едномесечен срок след получаване на разрешение за извършване на дейност да представят в Дирекция за застрахователен надзор нотариално заверен препис от полица за сключена застраховка за професионална отговорност, както и в седемдневен срок от датата на разрешението да представят в ДЗН за заверка прономерования и прошнурован дневник по чл.6 от Наредбата за застрахователния брокер и застрахователния агент;
3. Заповед № 6 от 07.01.2000 г., с която се утвърждават Указания №11 от 07.01.2000 г по прилагането на Наредбата за застрахователния брокер и застрахователния агент.
4. Заповед № 11 от 27.01.2000 г. с която се отменят Указания № 8 от 26.10.1998 г. и се утвърждават Указания № 12 от 27.01.2000 г. и приложенията към тях образци на справки. Определя се и срока за представяне в ДЗН на годишните счетоводни отчети на застрахователите, заедно със справките по Указания № 12;
5. Заповед № 12 от 27.01.2000 г., с която се утвърждават образци на справки за застрахователните агенти, както и периода и сроковете за представянето им от застрахователите в ДЗН;
6. Заповед № 29 от 21.03.2000 г., с която се утвърждава образец на декларация по чл. 53, ал. 2 от Закона за застраховането и се определя реда и начина за издаване на разрешение по същия член;
7. Заповед № 32 от 24.03.2000 г., определяща видовете и подвидовете застраховки съгласно Приложение №1 към чл.6, ал.2 от Закона за застраховането, както и сроковете, в които застрахователите са длъжни да приведат дейността си в съответствие с нея;
8. Заповед № 51 от 03.05.2000 г. за промяна на Заповед № 32 от 24.03.2000 г. в частта ѝ, отнасяща се до пенсионните застраховки;
9. Заповед № 66 от 19.06.2000 г. за отмяна на Заповед № 32 от 24.03.2000 г. и определяне видовете и подвидовете застраховки съгласно Приложение №1 към чл.6, ал.2 от Закона за застраховането, както и сроковете, в които застрахователите са длъжни да приведат дейността си в съответствие с нея;

10. Заповед № 82 от 20.09.2000 г. за определяне на минималния размер на застрахователните премии по задължителните застраховки „Гражданска отговорност“ на собствениците, ползвателите, държателите и водачите на моторни превозни средства и „Злополука“ на пътниците в обществения транспорт за 2001 г.;
11. Заповед № 83 от 26.09.2000 г., задължаваща застрахователите в срок до 30.10.2000 г. да актуализират данните за своите акционери, както и да представят актуална данъчна и съдебна регистрация;
12. Заповед № 99 от 24.10.2000 г. за утвърждаване на Указания № 13 от 24.10.2000 г.;
13. Заповед № 103 от 07.11.2000 г. за утвърждаване на Указания № 14 от 07.11.2000 г.;
14. Заповед № 110 от 14.11.2000 г. за определяне на размера на вноските към Гаранционния Фонд за задължителните застраховки „Гражданска отговорност“ на собствениците, ползвателите, държателите и водачите на моторни превозни средства и „Злополука“ на пътниците в обществения транспорт за 2001 г.;
15. Заповед № 115 от 30.11.2000 г., задължаваща застрахователите да представят в ДЗН презастрахователните си програми за 2001 г.

IV. ИЗДАВАНЕ И ОТНЕМАНЕ НА РАЗРЕШЕНИЯ

През 2000 г. Дирекция за застрахователен надзор обработи подадените заявления за издаване на разрешения:

- за извършване на застрахователна дейност от новоучредени дружества;
- за извършване на дейност като застрахователен брокер;
- за разширяване на предмета на дейност на вече действащи на българския пазар застрахователи;
- за притежаване на 5 и повече на сто от акциите на застрахователно дружество и / или застрахователен холдинг;
- за инвестиране на свободните собствени средства на застраховател.

1. ИЗДАВАНЕ НА РАЗРЕШЕНИЯ ЗА ИЗВЪРШВАНЕ НА ЗАСТРАХОВАТЕЛНА ДЕЙНОСТ

Дирекция за застрахователен надзор предложи, а Националният съвет по застраховане издаде разрешения за извършване на застрахователна дейност на следните застрахователи:

- ЗАД „ЗК ЛЕВСКИ СПАРТАК“ АД – Протокол № 98 от 06.01.2000 г. от заседание на НСЗ;
- „ГРАВЕ БЪЛГАРИЯ“ АД – Протокол № 99 от 15.09.2000 г. от заседание на НСЗ;
- „ХАНОВЕР КООП БЪЛГАРИЯ“ ЗАД – Протокол № 100 от 20.11.2000 г. от заседание на НСЗ;

През 2000 г. „Берлинише лебен животозастрахователно акционерно дружество“ АД /в учредяване/ подаде заявление за издаване на разрешение за извършване на застрахователна дейност. Дирекция за застрахователен надзор, в изпълнение на правомощията си по Закона за застраховането, извърши необходимите проверки и изготви мотивирано предложение до членовете на НСЗ.

2. ИЗДАВАНЕ НА РАЗРЕШЕНИЯ ЗА ИЗВЪРШВАНЕ НА ДЕЙНОСТ КАТО ЗАСТРАХОВАТЕЛЕН БРОКЕР

След приемането с Постановление №230/08.12.1999г. на Министерския съвет на Наредбата за застрахователния брокер и застрахователния агент и Указания №11/07.01.2000г. на Дирекцията за застрахователен надзор процедурата по лицензирането на застрахователните брокери стартира на 09.03.2000г., на която дата бе проведено първото заседание на определената със заповед комисия.

Срокът за подаване на документи на заварените застрахователни посредници /31.03.2000 г./ бе спазен от всички кандидати, които имаха в съдебната си регистрация такъв предмет на дейност.

Общият брой на издадените разрешения за осъществяване на дейност като застрахователен брокер през 2000 г. възлезе на 86, от които 57 са заварените застрахователни посредници. Процесът на разглеждане на заявления на нови кандидати за дейност като застрахователен брокер е непрекъснат, тъй като не е нормативно или административно ограничен.

3. ОТНЕМАНЕ НА РАЗРЕШЕНИЯ ЗА ИЗВЪРШВАНЕ НА ЗАСТРАХОВАТЕЛНА ДЕЙНОСТ

През 2000 г. Дирекция за застрахователен надзор изготви предложение до Националния съвет по застраховане за отнемане на издаденото разрешение за извършване на застрахователна дейност на една взаимозастрахователна кооперация поради неизпълнение на одобрения финансов план за оздравяване. Националният съвет по застраховане не се е произнесъл по предложението.

4. ИЗДАВАНЕ НА РАЗРЕШЕНИЯ ЗА РАЗШИРЯВАНЕ НА ПРЕДМЕТА НА ЗАСТРАХОВАТЕЛНА ДЕЙНОСТ

За 2000 г. Дирекция за застрахователен надзор издаде допълнителни разрешения за нови видове застраховки на:

- ЗК „ЛЕВСКИ СПАРТАК“ АД – Решение № В – 10 от 22.02.2000 г.;
- „БУЛ ИНС“ АД – Решение № В – 12 от 24.04.2000 г.;
- ЗК „ОРЕЛ“ АД – Решение № В – 13 от 31.05.2000 г.;
- МЗК „ЕВРОПА“ АД – Решение № В - 14 от 13.06.2000 г.;
- „ДЗИ – ОБЩО ЗАСТРАХОВАНЕ“ АД – Решение № В – 15 от 14.06.2000 г.;
- „ОБЩИНСКА ЗАСТРАХОВАТЕЛНА КОМПАНИЯ“ АД – Решение № В – 16 от 31.07.2000 г.;
- ЗК „ОРЕЛ“ АД – Решение № В – 17 от 15.09.2000 г.;
- ЗК „БЪЛГАРСКИ ИМОТИ“ АД – Решение № В – 18 от 20.09.2000 г.;
- ЗК „ОРЕЛ“ АД – Решение № В – 19 от 20.09.2000 г.;
- ЖЗК „БЪЛГАРСКИ ИМОТИ“ АД – Решение № В – 20 от 07.11.2000 г.;
- „КЮ БИ И ИНТЕРНЕТЪНЪЛ ИНШУРЪНС ЛИМИТИД – КЛОН СОФИЯ“ – Решение № В – 22 от 29.12.2000 г.;

Разрешения за нов подвид застраховка бяха издадени на:

- „ДЗИ – ОБЩО ЗАСТРАХОВАНЕ“ АД – Решение № В – 9 от 19.01.2000 г.;
- ВЗК „ДОБРУДЖА - М - ЖИВОТ“ – Решение № В – 11 от 16.03.2000 г. ;
- „КЮ БИ И ИНТЕРНЕТЪНЪЛ ИНШУРЪНС ЛИМИТИД – КЛОН СОФИЯ“ – Решение № В – 21 от 29.12.2000 г.;

5. ИЗДАВАНЕ НА РАЗРЕШЕНИЯ ЗА ПРИТЕЖАВАНЕ НА 5 И ПОВЕЧЕ НА СТО ОТ АКЦИИТЕ НА ЗАСТРАХОВАТЕЛНО ДРУЖЕСТВО И / ИЛИ ЗАСТРАХОВАТЕЛЕН ХОЛДИНГ

За изтеклата 2000 г. Дирекция за застрахователен надзор издаде разрешения за притежаване на 5 и повече на сто от акциите на застрахователно дружество и/или застрахователен холдинг на:

- „ХДИ ИНТЕРНЕТЪНЪЛ ХОЛДИНГ Н. В.“ – Кралство Холандия да притежава 5 и повече на сто от акциите на ЗАД „Хановер Кооп България“, Решение № Е – 5 от 31.05.2000 г.;
- „БЕРЛИНИШЕ ЛЕБЕНСФЕРЗИХЕРУНГ“ АГ – Висбаген, Федерална Република Германия да притежава 5 и повече на сто от акциите на „Берлинише лебен животозастрахователно акционерно дружество“ АД /в учредяване/, Решение № Е – 6 от 08.08.2000 г.;

6. ИЗДАВАНЕ НА РАЗРЕШЕНИЯ ЗА ИНВЕСТИРАНЕ НА СВОБОДНИТЕ СОБСТВЕНИ СРЕДСТВА НА ЗАСТРАХОВАТЕЛ

През 2000 г. Дирекция за застрахователен надзор издаде разрешения на основание чл. 53, ал. 2 от Закона за застраховането на:

- „ЗД ВИТОША“ АД да инвестира свободните си собствени средства в акции на ПОК „Съгласие“ АД – Решение № Д – 15 от 15.02.2000 г.;
- „ДЗИ – ОБЩО ЗАСТРАХОВАНЕ“ АД да инвестира свободните си собствени средства в акции на ТБ „Нефтинвестбанк“ АД – Решение № Д – 16 от 12.05.2000 г.

7. ИЗДАВАНЕ НА РАЗРЕШЕНИЯ ЗА ПРЕХВЪРЛЯНЕ НА ЗАСТРАХОВАТЕЛЕН ПОРТФЕЙЛ

За 2000 г. в Дирекция за застрахователен надзор не са постъпвали заявления за издаване на разрешение за прехвърляне на застрахователен портфейл.

8. УТВЪРЖДАВАНЕ НА ДИПЛОМИРАНИ ЕКСПЕРТ-СЧЕТОВОДИТЕЛИ

В съответствие с разпоредбите на чл. 66, ал. 1 от Закона за застраховането броят на одобрените дипломирани експерт-счетоводители, имащи право да заверяват годишните счетоводни отчети на застрахователи, нарасна от 84 през 1999 г. на 89 през 2000 г.

V. ПРЕОБРАЗУВАНЕ НА ЗАСТРАХОВАТЕЛИ**1. ИЗДАВАНЕ НА РАЗРЕШЕНИЯ ЗА ВЛИВАНЕ НА ЗАСТРАХОВАТЕЛИ**

През изтеклата 2000 г. в Дирекция за застрахователен надзор не са постъпвали заявления за издаване на разрешение за вливане.

2. ИЗДАВАНЕ НА РАЗРЕШЕНИЯ ЗА СЛИВАНЕ, РАЗДЕЛЯНЕ ИЛИ ОТДЕЛЯНЕ НА ЗАСТРАХОВАТЕЛИ

За 2000 г. в Дирекция за застрахователен надзор не са постъпвали заявления за издаване на разрешение за сливане, разделяне или отделяне на застрахователи.

В резултат на дейността на Дирекция за застрахователен надзор през 2000 г. по упражняване на разрешителните режими по Закона за застраховането към 31.12.2000 г. на застрахователния пазар в България работиха 32 застрахователи, от които 20 в областта на общото застраховане и 12 в животозастраховането, в това число 8 застрахователни акционерни дружества и 4 взаимозастрахователни кооперации.

VI. ПРЕКРАТЯВАНЕ НА ЗАСТРАХОВАТЕЛИ. ЛИКВИДАЦИЯ И НЕСЪСТОЯТЕЛНОСТ

1. ДЕЙНОСТ ПО ПРЕКРАТЯВАНЕ НА ЗАСТРАХОВАТЕЛИ

През 2000 г. продължи работата по прекратяване на застрахователи, която започна през 1998 г. През периода са издавани решения на ДЗН за откриване на производство по ликвидация и за промяна в плана за ликвидация на застрахователи с открито производство по ликвидация.

Не са издавани решения за прекратяване на производства по ликвидация поради отсъствие на приключили такива. Не са издавани и решения, касаещи застрахователи в производство по несъстоятелност. През 2000 г. приключи производството по несъстоятелност на един застраховател - ВЗК „БГ План“, гр. Драгоман. Предвид на това, че в Закона за застраховането не е предвиден ред, задължаващ съда да изисква решение на ДЗН при прекратяване на производството по несъстоятелност на застраховател, ВЗК „БГ План“, гр. Драгоман бе заличено от търговския регистър без решение на ДЗН.

1.1. Решения на ДЗН за откриване на производство по ликвидация

Основната част от дейността по откриване на производства по ликвидация и несъстоятелност на застрахователи бе извършена през 1998 г. и 1999 г. През 2000 г. е открито производство по ликвидация само на двама застрахователи - едно акционерно дружество и една взаимозастрахователна кооперация. Това са:

1. ЗД „Здраве“ АД, гр. София.
2. ВЗК „Живот-инс“, гр. Сливен.

Дейността на ЗД „Здраве“ АД, гр. София е прекратена на основание чл. 61, ал. 5 от Закона за застраховането, във връзка с § 8, ал. 6 от Преходните и заключителни разпоредби на същия закон като застраховател, непокискал разрешение за извършване на застрахователна дейност. С Решение № А-43/02.03.2000 г. на ДЗН бе приет изготвен от Дирекцията план за ликвидация на застрахователя и бе поискано от съда прекратяване на дейността му, откриване на производство по ликвидация и назначаване на ликвидатор.

Производството по ликвидация на ВЗК „Живот-инс“, гр. Сливен е открито на основание чл. 61, ал. 1 от Закона за застраховането - по решение на Общото събрание. С Решение № А-52/20.09.2000 г. ДЗН одобри план за ликвидация и ликвидатор на кооперацията.

1.2. Решения на ДЗН за промени в плана за ликвидация

През 2000 г. са издадени 10 решения на ДЗН за извършване на промени в плана за ликвидация на 9 застрахователи с открито производство по ликвидация. Това са:

1. ЗК „Планета инс“ АД /в ликвидация/ - Решение № А-42/21.02.2000 г. и Решение № А-47/29.06.2000 г.
2. ЗК „Ви Веста“ АД /в ликвидация/ - Решение № А-44/23.03.2000 г.
3. ЗПК „7 М“ АД /в ликвидация/ - Решение № А-45/23.03.2000 г.
4. ЗК „Гарант“ АД /в ликвидация/ - Решение № А-46/24.04.2000 г.
5. ЗПАД „Зора инс“ АД /в ликвидация/ - Решение № А-48/29.06.2000 г.
6. ЗПД „Сила“ АД /в ликвидация/ - Решение № А-49/23.08.2000 г.
7. „София инс“ АД /в ликвидация/ - Решение № А-50/30.08.2000 г.
8. ЗК „София-живот“ АД /в ликвидация/ - Решение № А-51/30.08.2000 г.
9. ЗД „Юнион инс“ АД /в ликвидация/ - Решение № А-51'/15.09.2000 г.

За пет от дружествата с открито производство по ликвидация на основание чл. 61, ал. 1 от Закона за застраховането с издадените от ДЗН решения се удръжи срокът за ликвидация в съответствие с решения, взети от Общото

събрание на акционерите на гружествата. Такава промяна бе извършена в плана за ликвидация на ЗК „Гарант“ АД, ЗК „Ви Веста“ АД, ЗПК „7 М“ АД, ЗПАД „Зора инс“ АД и ЗД „Юнион инс“ АД. На ЗПАД „Зора инс“ АД бе разрешено да извърши и смяна на ликвидаторите, като са одобрени предложените от гружеството нови лица за ликвидатори.

Останалите четири гружества - ЗПД „Сила“ АД, „София инс“ АД, ЗК „София-живот“ АД и ЗК „Планета инс“ АД са с открито производство по ликвидация на основание чл. 61, ал. 5 от Закона за застраховането. За тях решенията са взети по инициатива на ДЗН. Извършената промяна в плана за ликвидация на тези гружества се отнася до смяна на ликвидаторите и уължаване на срока за ликвидация.

2. СЪСТОЯНИЕ НА ПРОИЗВОДСТВАТА ПО ЛИКВИДАЦИЯ / НЕСЪСТОЯТЕЛНОСТ НА ЗАСТРАХОВАТЕЛИТЕ

При проверка, извършена от ДЗН, бе констатирано, че от подлежащите на ликвидация 80 застрахователи /акционерни гружества и кооперации/ 34 не са „заварени застрахователи“ по смисъла на § 1, т. 5 от Допълнителните разпоредби на Закона за застраховането, т.е. към 01.01.1997г. не са имали сключени застрахователни договори, както и неизплатени задължения по застраховки с изтекъл срок и не следва да се ликвидират по реда на Закона за застраховането. Останалите 46 са „заварени застрахователи“ и подлежат на ликвидация по реда на § 8, ал. 6 от Преходните и заключителни разпоредби на Закона за застраховането като неопускали или неполучили разрешение за извършване на застрахователна дейност.

През 2000 г. към 46-те „заварени застрахователи“ се прибави и единственият лицензиран застраховател, поискар откритие на производство по ликвидация по решение на Общото събрание - ВЗК „Живот-инс“, гр. Сливен. С тази взаимозастрахователна кооперация подлежащите на ликвидация застрахователи възлязоха на 47.

В края на 2000 г. 31 от тях са в производство по ликвидация, 2 - в производство по несъстоятелност, за 13 производството по ликвидация /несъстоятелност е приключено и за един застраховател производството по ликвидация не е открито поради висящо съдебно дело.

Разпределението на подлежащите на ликвидация застрахователи е следното:

- Застрахователи в производство по ликвидация, открито на основание чл. 61, ал. 1 от Закона за застраховането:

1. ЗПД „Атлас“ АД, гр. София.
2. ЗК „Аполо и Болкан“ АД, гр. София.
3. ЗПК „Бояна“ АД, гр. София.
4. „Българско Застрахователно Дружество“ АД, гр. София.
5. ЗПК „Българско застраховане“ АД, гр. София.
6. ЗПАД „Булстрад финанси“ АД, гр. София.
7. ЗК „Ви Веста“ АД, гр. София.
8. ЗК „ВИС-2“ АД, гр. София.
9. ЗК „Гарант“ АД, гр. София.
10. ЗК „Гранит“ АД, гр. София.
11. ЗД „Гранит-пожар“ АД, гр. София.
12. ЗПК „7 М“ АД, гр. София.
13. МЗК „Европа-живот“ АД, гр. София,
14. ЗПАД „Зора инс“ АД, гр. София.
15. „Мел инс Холдинг“ АД, гр. Сливен.
16. ОСК „Синдикална каса - Подкрепа“ АД, гр. София.
17. ЗД „Темп“ АД, гр. София.

18. ЗК „Търговско застраховане“ АД, гр. София.
19. ЗК „Търговско застраховане - живот“ АД, гр. София.
20. ЗК „Юнион инс“ АД, гр. София.
21. ВЗК „Живот-инс“, гр. Сливен.

- Застрахователи в производство по ликвидация, открито на основание чл. 61, ал. 5 от Закона за застраховането:

1. ЗК „Земя“ АД, гр. Стара Загора.
2. ЗК „Земя-живот“ АД, гр. Сливен.
3. ЗД „Здраве“ АД, гр. София.
4. ЗК „Планета инс“ АД, гр. София.
5. ЗК „СИК-живот“ АД, гр. София.
6. ЗПД „Сила“ АД, гр. София.
7. „София инс“ АД, гр. София.
8. ЗК „София-живот“ АД, гр. София.
9. „Уинер Брокер Интра“ АД, гр. Благоевград.
10. ЗК „Тракия“ АД, гр. Пловдив.

- Застрахователи в производство по несъстоятелност:

1. „Корона инс“ АД, гр. Сливен.
2. „Винер брокер осигуряване“ АД, гр. София.

- „Заварени застрахователи“ с неоткрито производство по ликвидация:

1. ЗД „Тракия инс“ АД, гр. Пловдив.

- Застрахователи с приключено производство по ликвидация / несъстоятелност:

1. ЗПД „Атлас - А“ АД, гр. София
2. ЗД „Балканъ-живот“ АД, гр. София
3. „Застрахователна компания - Бургас“ АД, гр. Бургас
4. ЗК „Диамант 24“ АД, гр. София.
5. ВЗК „Добруджа-живот“ АД, гр. Добрич
6. „Добруджанска застрахователна компания“ АД, гр. Добрич.
7. „Застрахователна компания - Стара Загора“ АД, гр. Стара Загора.
8. ЗПАД „Мел инс живот“ АД, гр. Сливен.
9. ЗПАД „Средец М“ АД, гр. София
10. „Първа универсална застрахователна компания“ АД, гр. София
11. ЗАД „Тексим“ АД, гр. София.
12. ЗПК „Щит“ АД, гр. Шумен.
13. ВЗК „БГ План“, гр. Драгоман.

За тези 13 застрахователи производството по ликвидация/ несъстоятелност е приключено де юре - издадено е съдебно решение за заличаването им от търговския регистър или за преобразуването им в дружества с предмет на дейност, различен от застраховането.

Наред с тях през 2000 г. производствата по ликвидация на 5 застрахователи в ликвидация / несъстоятелност - ЗК „Земя“ АД, гр. Стара Загора, ЗК „Земя-живот“ АД, гр. Сливен, ЗК „Търговско застраховане-живот“ АД, гр. София, ЗК „Ви Веста“ АД и „Корона инс“ АД, гр. Сливен. приключиха де факто - удовлетворени са кредиторите /с изключение на „Корона инс“ АД - в несъстоятелност/, а за някои са проведени и заключителни Общи събрания на акционерите, на които е взето решение за заличаване на дружествата от търговския регистър. До края на 2000г. за тях не са издадени съдебни решения за заличаване.

3. СЪСТОЯНИЕ НА ЗАСТРАХОВАТЕЛИТЕ В ЛИКВИДАЦИЯ / НЕСЪСТОЯТЕЛНОСТ

3.1. Общи бележки

Данните, използвани за определяне състоянието на застрахователите в ликвидация / несъстоятелност са от техните годишни счетоводни отчети за 2000 г. и от специално изисквани справки. За някои застрахователи са използвани и данни от утвърдените планове за ликвидация / „Уинер Брокер Интра“ АД, ЗПД „Атлас“ АД/ или отчетни данни от годишните счетоводни отчети към 31.12.1998 г. /ЗПАД „Зора инс“ АД, ЗК „Търговско застраховане“ АД/.

За три от застрахователите в ликвидация - ЗПД „Атлас“ АД, МЗК „Европа-живот“ АД и ОСК „Синдикална каса - Подкрепа“ АД, са използвани само справки. Годишните им счетоводни отчети не са проверявани предвид на това, че тези дружества са променили предмета си на дейност с друг, различен от застраховането, преди започване на производството по ликвидация. Те ликвидират само застрахователния си портфейл и не съставят ликвидационни баланси.

При представяне на финансовото състояние на застрахователите от обхвата на анализа са изключени както посочените три дружества с променен предмет на дейност, така и 12 застрахователи, които започват производството по ликвидация без задължения към застраховани лица и групи кредитори. Те са: ЗПК „Бояна“ АД, „Българско Застрахователно Дружество“ АД, ЗПК „Българско застраховане“ АД, ЗПАД „Булстраг финанси“ АД, „Мел инс Холдинг“ АД, ЗД „Темп“ АД, ЗК „Търговско застраховане - живот“ АД, ВЗК „Живот-инс“, ЗК „Земя“ АД, ЗК „Земя-живот“ АД, ЗД „Здраве“ АД и ЗК „Тракия“ АД. Преобладаващата част от тези застрахователи нямат и имущество за разпределение, поради което техните баланси не представляват интересна за анализа информация.

Три дружества, които започват производството по ликвидация със задължения към застраховани лица и групи кредитори, също са изключени от обхвата на анализа на финансовото състояние. Това са ЗПАД „Зора инс“ АД, ЗК „София-живот“ АД и „Уинер Брокер Интра“ АД. В ЗПАД „Зора инс“ АД има новоназначени ликвидатори от 01.12.2000 г., които към 31.12.2000 г. са съставили нулев баланс поради незавършена инвентаризация на активите и пасивите към тази дата. ЗК „София-живот“ АД не е съставяла баланс поради липса на счетоводна информация и групи информационни проблеми. „Уинер Брокер Интра“ АД също не е съставяло баланс.

От обхвата на финансовия анализ е изключена и ВЗК „БГ План“, гр. Драгоман, чието производство по несъстоятелност приключи в средата на годината.

При разглеждане на финансовото състояние на застрахователите в ликвидация / несъстоятелност са анализирани балансите на останалите 15 дружества, извън посочените по-горе 19. Тези застрахователи следва да съставят баланс по формата, изискуема от НСС 23, която е различна от формата за действащите застрахователи, установена с НСС 14. В нарушение на НСС 23 някои застрахователи в ликвидация - ЗК „Аполо и Болкан Ко“ АД, ЗК „Гарант“ АД, ЗК „Търговско застраховане“ АД и „София инс“ АД са съставили баланси по формата за действащите застрахователи. За осигуряване на съпоставимост при анализа на финансовото състояние данните от техните баланси са прегрупирани по формата от НСС 23.

3.2. Изпълнение на § 86 от Преходните и заключителни разпоредби на Закона за застраховането

Съгласно § 86 от Преходните и заключителни разпоредби на Закона за застраховането застрахователите в ликвидация са длъжни до 31.12.1999 г. да върнат на застрахованите лица частта от премията за неизтеклия срок на имуществените застраховки и математическия резерв с набраните върху него лихви за застраховките „Живот“.

Изпълнението на тази разпоредба от застрахователите в ликвидация е следното:

**Таблица № 1.
Изпълнение на § 86 от Преходните и заключителни разпоредби на
Закона за застраховането**

| № | ЗАСТРАХОВАТЕЛИ В ЛИКВИДАЦИЯ | ИЗПЪЛНЕНИЕ НА § 86 ОТ ПЗР НА ЗЗ |
|-----|---|---------------------------------|
| 1. | ЗПД "Атлас" АД | Неизпълнен |
| 2. | ЗК "Гарант" АД | Изпълнен |
| 3. | ЗК "Търговско застраховане - живот" АД | Изпълнен |
| 4. | МЗК "Европа-живот" АД | Неизпълнен |
| 5. | ЗПАД "Зора инс" АД | Изпълнен |
| 6. | ЗПАД "Булстраг финанси" АД | - |
| 7. | ОСК "Синдикална каса - Подкрепа" АД | Неизпълнен |
| 8. | ЗК "Гранит-пожар" АД | Изпълнен |
| 9. | ЗПК "7М" АД | Изпълнен |
| 10. | ЗК "Търговско застраховане" АД | - |
| 11. | ЗК "Ви Веста" АД | Изпълнен |
| 12. | ЗК "Юнион инс" АД | Изпълнен |
| 13. | ЗК "Гранит" АД | Неизпълнен |
| 14. | ЗК "Аполо и Болкан Ко" АД | Неизпълнен |
| 15. | ЗК "Вис - 2" АД | Изпълнен |
| 16. | ЗД "Бояна" АД | - |
| 17. | ЗПАД "Темп" АД | - |
| 18. | "Мел инс холдинг" АД | - |
| 19. | ЗПК "Българско застраховане" АД | - |
| 20. | ЗПК "Българско застрахователно сдружество" АД | - |
| 21. | ЗК "Планета инс" АД | Изпълнен |
| 22. | ЗК "Земя-живот" АД | Изпълнен |
| 23. | ЗК "Земя" АД | Изпълнен |
| 24. | ЗПД "Сила" АД | - |
| 25. | ЗК "Сик-живот" АД | Неизпълнен |
| 26. | "Уинер Брокер Интра" АД | - |
| 27. | ЗК "Тракия" АД | - |
| 28. | "София инс" АД | Изпълнен |
| 29. | ЗК "София-живот" АД | Неизпълнен |
| 30. | ЗД "Здраве" АД | - |
| 31. | ВЗК "Живот-инс" | Изпълнен |

Разпоредбата на § 86 от Преходните и заключителни разпоредби на Закона за застраховането се отнася само до „заварените застрахователи“ в ликвидация. ВЗК „Живот-инс“, която се ликвидира след получаване на разрешение за извършване на застрахователна дейност, е изпълнила тази разпоредба преди откриване на производството по ликвидация.

От „заварените застрахователи“ в ликвидация седем не са изпълнили разпоредбата на § 86 от Преходните и заключителни разпоредби на Закона за застраховането. Шест от тях са животозастрахователни дружества - ЗПД „Атлас“ АД, МЗК „Европа-живот“ АД, ОСК „Синдикална каса - Подкрепа“ АД, ЗК „Гранит“ АД, ЗК „Сик-живот“ АД, ЗК „София-живот“ АД и един - ЗК „Аполо и Болкан Ко“ АД по общо застраховане.

При някои от застрахователите причините за неизпълнението на § 86 от Преходните и заключителни разпоредби на Закона за застраховането са технически: променени адреси на застрахованите лица, във връзка с което същите не могат да бъдат открити и поканени да получат вземанията си. В документите на групи застраховани лица липсва ЕГН, БУЛСТАТ и групи идентификационни данни, необходими за откриване на банкови сметки на тяхно име съгласно изискванията на чл. 272, ал. 2 от ТЗ. Налага се издирване на липсващите данни, което забавя процеса на изплащане на задълженията. От такъв характер са причините при ЗПД „Атлас“ АД, МЗК „Европа-живот“ АД, ОСК „Синдикална каса - Подкрепа“ АД и ЗК „Сик-живот“ АД.

При останалите три дружества - ЗК „Гранит“ АД, ЗК „София-живот“ АД и ЗК „Аполо и Болкан Ко“ АД, причините за неизпълнението на § 86 от Преходните и заключителни разпоредби на Закона за застраховането са сериозни проблеми при осъществяване на производството по ликвидация, довели до липса на парични средства или до отсъствие на контрол върху тях от страна на ликвидатора.

Останалите застрахователи в ликвидация са изпълнили разпоредбата на § 86 от Преходните и заключителни разпоредби на Закона за застраховането или не се е налагало да я изпълняват поради отсъствие на действащи застрахователни договори към 31.12.1999 г.

3.3. Задължения към застрахованите лица

Таблица № 2.
Изплатени и неизплатени задължения към застраховани лица

лева

| № | ЗАСТРАХОВАТЕЛИ В ЛИКВИДАЦИЯ/ НЕСЪСТОЯТЕЛНОСТ | ИЗПЛАТЕНИ ЗАДЪЛЖЕНИЯ | НЕИЗПЛАТЕНИ ЗАДЪЛЖЕНИЯ |
|-----|---|-------------------------|---------------------------|
| 1. | ЗПД „Атлас“ АД | 20 699 | 1 258 |
| 2. | ЗК „Гарант“ АД | 17 000 | 24 000 |
| 3. | ЗК „Търговско застраховане - живот“ АД | 0 | 0 |
| 4. | МЗК „Европа - живот“ АД | 47 326 | 0 |
| 5. | ЗПАД „Зора инс“ АД | 0 | 78 000 |
| 6. | ЗПАД „Булстрад финанси“ АД | 0 | 0 |
| 7. | ОСК „Синдикална каса - Подкрепа“ АД | - | - |
| 8. | ЗК „Гранит-пожар“ АД | 28 071 | 13 770 |
| 9. | ЗПК „7М“ АД | 59 000 | 188 000 |
| 10. | ЗК „Търговско застраховане“ АД | 9 000 | 73 000 |
| 11. | ЗК „Ви Веста“ АД | 38 000 | 15 000 |
| 12. | ЗК „Юнион инс“ АД | 719 000 | 736 000 |
| 13. | ЗК „Гранит“ АД | 158 000 | 21 000 |
| 14. | ЗК „Аполо и Болкан Ко“ АД | 330 000 | 504 000 |
| 15. | ЗК „Вис - 2“ АД | 862 000 | 1 505 000 |
| 16. | ЗД „Бояна“ АД | 0 | 0 |
| 17. | ЗПАД „Темп“ АД | 0 | 0 |

| № | ЗАСТРАХОВАТЕЛИ В ЛИКВИДАЦИЯ/ НЕСЪСТОЯТЕЛНОСТ | ИЗПЛАТЕНИ ЗАДЪЛЖЕНИЯ | НЕИЗПЛАТЕНИ ЗАДЪЛЖЕНИЯ |
|-----|---|-------------------------|---------------------------|
| 18. | „Мел инс холдинг“ АД | 0 | 0 |
| 19. | ЗПК „Българско застраховане“ АД | 0 | 0 |
| 20. | ЗПК „Българско застрахователно дружество“ АД | 0 | 0 |
| 21. | ЗК „Планета инс“ АД | 171 416 | 95 000 |
| 22. | ЗК „Земя-живот“ АД | 0 | 0 |
| 23. | ЗК „Земя“ АД | 0 | 0 |
| 24. | ЗПД „Сила“ АД | 0 | 13 892 |
| 25. | ЗК „Сик-живот“ АД | 80 000 | 14 000 |
| 26. | „Уинер Брокер Интра“ АД | 0 | 5 158 |
| 27. | ЗК „Тракия“ АД | 0 | 0 |
| 28. | „София инс“ АД | 148 126 | 595 750 |
| 29. | ЗК „София-живот“ АД | 0 | 448 000 |
| 30. | ЗД „Здраве“ АД | 0 | 0 |
| 31. | ВЗК „Живот-инс“ | 0 | 0 |
| 32. | „Корона инс“ АД | 0 | 30 566 |
| 33. | „Винер Брокер Осигуряване“ АД | 0 | 50 113 |

От застрахователите в ликвидация 11 акционерни дружества и 1 взаимозастрахователна кооперация започнаха производството по ликвидация без задължения към застраховани лица. При тях изплатените и неизплатените задължения към застраховани лица са отчетени в нулеви размери. Тези застрахователи са:

1. ЗПК „Бояна“ АД, гр. София.
2. „Българско Застрахователно Дружество“ АД, гр. София.
3. ЗПК „Българско застраховане“ АД, гр. София.
4. ЗПАД „Булстрад финанси“ АД, гр. София.
5. „Мел инс Холдинг“ АД, гр. Сливен.
6. ЗД „Темп“ АД, гр. София.
7. ЗК „Търговско застраховане - живот“ АД, гр. София.
8. ВЗК „Живот-инс“, гр. Сливен.
9. ЗК „Земя“ АД, гр. Стара Загора.
10. ЗК „Земя-живот“ АД, гр. Сливен.
11. ЗД „Здраве“ АД, гр. София.
12. ЗК „Тракия“ АД, гр. Пловдив.

Към 31.12.2000 г. четири застрахователи в ликвидация и два застрахователя в несъстоятелност нямат изплатени задължения към застраховани лица, въпреки че имат такива задължения при откриване на производството по ликвидация / несъстоятелност. Това са:

1. ЗПАД „Зора инс“ АД, гр. София.
2. ЗПД „Сила“ АД, гр. София.
3. „Уинер Брокер Интра“ АД, гр. Благоевград.
4. ЗК „София-живот“ АД, гр. София.
5. „Корона инс“ АД, гр. Сливен.
6. „Винер Брокер осигуряване“ АД, гр. София.

Четиримата застрахователи в ликвидация на практика не са започнали производството по ликвидация предимно по технически причини. Наред с

техническите проблеми част от тези застрахователи имат и сериозни проблеми с финансовото осигуряване на ликвидацията и са застрашени от фалит.

От дружествата в несъстоятелност „Корона инс“ АД е с приключено в края на 2000г. производство по несъстоятелност. При разпределението на масата на несъстоятелността при това дружество паричните средства не са достигнали за изплащане на задълженията към застраховани лица. При „Винер Брокер осигуряване“ АД към 31.12.2000 г. производството по несъстоятелност не е достигнало до етап разпределение на масата на несъстоятелността. По тази причина изплатените задължения към застраховани лица са отчетени в нулев размер. Дружеството разполага с парични средства за изплащане на задълженията си към застраховани лица.

Седем акционерни дружества в ликвидация по същество са изплатили задълженията си към застраховани лица. Отчетените от тях неизплатени задължения към 31.12.2000 г. са задължения към уведомен, но неявили се да получат вземанията си лица или резервирани суми по неприключили съдебни дела. Тези дружества са:

1. ЗПД „Атлас“ АД, гр. София.
2. ЗК „Ви Веста“ АД, гр. София.
3. ЗК „Гарант“ АД, гр. София.
4. МЗК „Европа-живот“ АД, гр. София,
5. ОСК „Синдикална каса - Подкрепа“ АД, гр. София.
6. ЗК „СИК-живот“ АД, гр. София.
7. ЗК „Гранит-пожар“ АД, гр. София.

Останалите застрахователи в ликвидация отчитат различни по размер изплатени задължения към застраховани лица. Най-малък относителен дял на изплатените спрямо неизплатените задължения имат ЗК „Търговско застраховане“ АД, ЗПК „7М“ АД и „София инс“ АД. Изплатените от тези дружества задължения към застраховани лица са под 50% от размера на неизплатените.

3.4. Финансово състояние

Таблица № 3. Счетоводни баланси на застрахователи в ликвидация/ несъстоятелност за 2000 г.

хил.лв.

| БАЛАНС | ЗК „Аполо и Болкан“ АД | ЗК „Ви Веста“ АД | ЗК „ВИС-2“ АД | ЗК „Гарант“ АД |
|---|---------------------------|---------------------|---------------|----------------|
| Сума на актива | 3 221 | 3 081 | 4 037 | 37 |
| Дълготрайни материални активи | 70 | 1 640 | 115 | 2 |
| Дълготрайни нематериални активи | 1 439 | 7 | 0 | 0 |
| Краткотрайни материални активи | 1 | 0 | 0 | 0 |
| Инвестиции | 0 | 1 299 | 0 | 16 |
| Вземания | 48 | 23 | 3 921 | 2 |
| Парични средства | 1 663 | 112 | 1 | 17 |
| Сума на пасива | 3 221 | 3 081 | 4 037 | 37 |
| Ликвидационен капитал | 2 716 | 3 078 | 2 484 | 10 |
| Обезпечени задължения | 0 | 0 | 0 | 0 |
| Законови задължения | 0 | 2 | 15 | 0 |
| Търговски задължения | 504 | 0 | 1 510 | 24 |
| Задължения, възникнали по време на ликвидацията | 1 | 1 | 28 | 3 |

хил.лв.

| БАЛАНС | ЗК „Гранит“ АД | ЗД „Гранит-пожар“ АД | ЗПК „7 М“ АД | ЗК „Търговско застраховане“ АД |
|---|----------------|----------------------|--------------|--------------------------------|
| Сума на актива | 587 | 131 | 631 | 958 |
| Дълготрайни материални активи | 227 | 1 | 0 | 4 |
| Дълготрайни нематериални активи | 0 | 0 | 0 | 886 |
| Краткотрайни материални активи | 1 | 0 | 0 | 0 |
| Инвестиции | 314 | 0 | 507 | 4 |
| Вземания | 43 | 129 | 113 | 64 |
| Парични средства | 2 | 1 | 11 | 0 |
| Сума на пасива | 587 | 131 | 631 | 958 |
| Ликвидационен капитал | 539 | 114 | 411 | 873 |
| Обезпечени задължения | 0 | 0 | 0 | 0 |
| Законови задължения | 25 | 0 | 0 | 11 |
| Търговски задължения | 18 | 0 | 0 | 73 |
| Задължения, възникнали по време на ликвидацията | 5 | 17 | 220 | 1 |

хил.лв.

| БАЛАНС | ЗК „Планета инс“ АД | ЗК „СИК-Живот“ АД | ЗПД „Сила“ АД | „София инс“ АД |
|---|---------------------|-------------------|---------------|----------------|
| Сума на актива | 1 848 | 18 | 36 | 5 305 |
| Дълготрайни материални активи | 386 | 1 | 0 | 258 |
| Дълготрайни нематериални активи | 0 | 0 | 0 | 0 |
| Краткотрайни материални активи | 0 | 0 | 0 | 0 |
| Инвестиции | 0 | 0 | 0 | 4 883 |
| Вземания | 1 459 | 0 | 36 | 84 |
| Парични средства | 3 | 17 | 0 | 80 |
| Сума на пасива | 1 848 | 18 | 36 | 5 305 |
| Ликвидационен капитал | 1 752 | 4 | -3 | 4 389 |
| Обезпечени задължения | 0 | 0 | 0 | 0 |
| Законови задължения | 95 | 0 | 25 | 320 |
| Търговски задължения | 0 | 14 | 14 | 596 |
| Задължения, възникнали по време на ликвидацията | 1 | 0 | 0 | 0 |

хил.лв.

| БАЛАНС | ЗК „Юнион инс“ АД | „Корона инс“ АД | „Винер Брокер Осигуряване“ АД |
|---|-------------------|-----------------|-------------------------------|
| Сума на актива | 879 | 0 | 60 |
| Дълготрайни материални активи | 249 | 0 | 0 |
| Дълготрайни нематериални активи | 0 | 0 | 0 |
| Краткотрайни материални активи | 0 | 0 | 0 |
| Инвестиции | 0 | 0 | 0 |
| Вземания | 250 | 0 | 0 |
| Парични средства | 331 | 0 | 60 |
| Сума на пасива | 879 | 0 | 60 |
| Ликвидационен капитал | 64 | -32 | 7 |
| Обезпечени задължения | 0 | 0 | 2 |
| Законови задължения | 69 | 32 | 1 |
| Търговски задължения | 736 | 0 | 50 |
| Задължения, възникнали по време на ликвидацията | 10 | 0 | 0 |

Балансовите данни на 15-те гружества сочат, че 6 от тях имат благоприятни условия за успешно приключване на производството по ликвидация. Това са:

1. ЗК „Аполо и Болкан“ АД, гр. София.
2. ЗК „Ви Веста“ АД, гр. София.
3. ЗК „Гарант“ АД, гр. София.
4. ЗД „Гранит-пожар“ АД, гр. София.
5. ЗК „Юнион инс“ АД, гр. София.
6. ЗК „СИК-живот“ АД, гр. София.

При четири от тези гружества - ЗК „Аполо и Болкан“ АД, ЗК „Ви Веста“ АД, ЗК „СИК-живот“ АД и ЗК „Юнион инс“ АД, паричните средства са основен актив, а в някои случаи те напълно покриват задълженията към кредиторите. ЗК „Гарант“ АД и ЗД „Гранит-пожар“ АД са изплатили преобладаващата част от задълженията си и очакват изхода на съдебни дела, за да приключат производството по ликвидация.

Трима застрахователи в ликвидация имат сериозни финансови проблеми при ликвидацията си, без тези проблеми да застрашават успешното приключване на производството по ликвидация. Тези застрахователи са:

1. ЗК „Планета инс“ АД, гр. София.
2. ЗК „ВИС-2“ АД, гр. София.
3. ЗК „Гранит“ АД, гр. София.

За двамата застрахователи е трудно да се определят възможностите за приключване на производството по ликвидация. Те са:

1. „София инс“ АД, гр. София.
2. ЗПК „7М“ АД, гр. София.

„София инс“ АД и ЗПК „7М“ АД притежават активи, над 90% от които са акции в банки и фирми в ликвидация и несъстоятелност или несъбираеми вземания. До края на 2000 г. тези основни активи на гружествата не са осребрени поради неликвидния им характер. При тях се очаква продължителна и трудна ликвидация,

изискваща нестандартни методи и форми.

Четирима застрахователи в ликвидация са застрашени от фалит. Те са:

1. ЗК „Търговско застраховане“ АД, гр. София.
2. ЗПД „Сила“ АД, гр. София.
3. ЗК „София живот“ АД, гр. София.
4. „Уинер Брокер Интра“ АД, гр. Благоевград.

Активите на тези застрахователи са неликвидни или недостатъчни да покриват задълженията им към кредиторите. Очаква се те да преминат от производство по ликвидация към производство по несъстоятелност.

Застрахователите в производство по несъстоятелност са „Корона инс“ АД, гр. Сливен и „Винер брокер осигуряване“ АД, гр. София. Балансът на „Корона инс“ АД към 31.12.2000 г., отчитащ непокрытите задължения към кредиторите, е напълно характерен за това производство. Балансовите данни на „Винер Брокер Осигуряване“ АД към същата дата не показват изразен недостиг на активи, което означава, че производството по несъстоятелност може да приключи с удовлетворяване на кредиторите.

VII. ТЕКУЩ НАДЗОР НА ЗАСТРАХОВАТЕЛНАТА ДЕЙНОСТ

1. ПРОВЕРКИ НА ЗАСТРАХОВАТЕЛИТЕ

През 2000 г. в рамките на текущия надзор Дирекцията за застрахователен надзор извърши 3 тематични проверки в 2 акционерни дружества. В МЗК „Европа“ АД са извършени две проверки.

За дейността на всички застрахователи през отчетната година бяха извършени подробни комплексни проверки по представени в ДЗН годишен счетоводен отчет, справки и приложения.

Не са били обект на проверки застрахователите, получили разрешение за извършване на застрахователна дейност през 2000 година.

При извършените проверки могат да се очертаят следните по-важни и сравнително по-често срещани нарушения от страна на застрахователите:

- неспазване на застрахователно-техническите планове, което е предпоставка за застрашена платежоспособност;
- нарушаване на лимитите и съотношенията при инвестиране на застрахователните резерви съгласно чл. 52, ал. 2 от Закона за застраховането;
- неспазване на изискванията на чл. 51, ал. 1 от Закона за застраховането във връзка с чл. 17 от Наредбата за начина на определяне на собствените средства, границата на платежоспособност и начина на изчисляването ѝ от застрахователя, водещо до недостиг на собствени средства за покритие;
- неприлагане на одобрените от ДЗН застрахователни тарифи с цел провеждане на нелоялна конкуренция;
- неизпълнение или забавено изпълнение на задълженията, произтичащи от изискванията на чл. 9, ал. 3, ал. 4, ал. 5 от Закона за застраховането, във връзка с акционерното участие и трансфера на такова участие;
- необосновани откази за плащане вследствие превратно тълкуване на условията, определени в застрахователния договор.

2. ПРОВЕРКИ В ОФИСИТЕ НА ЗАСТРАХОВАТЕЛНИТЕ БРОКЕРИ

През 2000 г. в Дирекцията за застрахователен надзор не са постъпвали писмени жалби или сигнали за незаконосъобразни действия на застрахователните брокери или за вреди, причинени от тяхно недобросъвестно или непрофесионално поведение.

По утвърден график до 31.12.2000 г. бяха извършени проверки в съответствие с правомощията и задълженията на Дирекцията за застрахователен надзор на следните застрахователни брокери:

- „Евролайф България“ ЕООД - гр. София
- „НТК“ ЕООД – гр. Пловдив
- „БК Инсарт“ – гр. Пловдив
- „Първа застрахователна посредническа къща“ ЕООД – гр. Пловдив
- „Консултанска кантора Скорпион инс“ ООД – гр. Пловдив
- „Районен кооперативен съюз“ – гр. Пловдив
- „Чеси инс“ ООД – гр. Пловдив
- „Пловдив инс“ ООД – гр. Пловдив
- ЕТ „Дончо Балканов“ гр. – Хасково
- „Свободна безмитна зона – Свиленград“ ЕАД – гр. Свиленград
- ЕТ „Лалю Първанов“ - гр. Ловеч
- „ЗБК Варекс“ ЕООД – гр. София
- „Рила Брокер“ ООД – гр. София
- „Евроброкер“ ООД – гр. София
- „Ай Енг Джи Иншурънс Брокерс“ ООД – гр. София
- „Хермес Инс“ ООД – гр. София
- „Ведикком“ ЕООД – гр. София
- „Иншурънс Брокеридж“ ООД – гр. София
- „Велмар Брокер“ ООД – гр. София
- „Брокер Инс“ ООД – гр. София
- „Алфа Брокерс“ ООД – гр. София

Изготвените актове за констатации след приключване проверките на посочените застрахователни брокери показват, че не са допуснати нарушения на Закона за застраховането и Наредбата за застрахователния брокер и застрахователния агент, които да налагат предприемане на мерки от страна на Дирекцията за застрахователен надзор.

3. ФИНАНСОВИ ПЛАНОВЕ ЗА ОЗДРАВЯВАНЕ И КРАТКОСРОЧНИ ПЛАНОВЕ ЗА ДОПЪЛНИТЕЛНО НАБИРАНЕ НА СОБСТВЕНИ СРЕДСТВА

През годината изтекоха сроковете на одобренията от ДЗН финансови планове за оздравяване на „Българска взаимозастрахователна кооперация“ и ВЗК „Живот – инс“ и краткосрочен план за допълнително набиране на собствени средства „Медик – център – взаимозастрахователна кооперация“.

В посочения в плана срок „Медик – център – взаимозастрахователна кооперация“ увеличи собствените средства до размер, достатъчен да покрие нормативно определен минимален гаранционен капитал.

През периода на изпълнение на финансовия план за оздравяване, поради невъзможност да отговори на законовите изисквания относно наличните собствени средства за покритие на минимално изискуемия гаранционен капитал, ВЗК „Живот

– инс“, гр. Сливен взе решение за прекратяване дейността на кооперацията. С Решение № А-52 от 20.09.2000 г. на основание чл. 61, ал. 4 от Закона за застраховането ДЗН одобри плана за ликвидация на ВЗК „Живот – инс“.

При осъществения от Дирекцията контрол за изпълнение на одобрения финансов план за оздравяване на „Българска взаимозастрахователна кооперация“ и допълнително извършената през 2000 г. тематична проверка се констатира неизпълнение на показателите, заложи в финансовия план за оздравяване.

По нареждане на Дирекцията ВЗК „Тангра“ представи краткосрочен план за допълнително набиране на собствени средства, който беше одобрен с Решение № Г-4 от 20.11.2000 г. В него са определени срокове за поэтапното набиране на собствени средства от кооперацията за покритие на минимално изискуемия по Закона за застраховането гаранционен капитал.

4. АДМИНИСТРАТИВНО НАКАЗАТЕЛНА ДЕЙНОСТ

След извършените тематични проверки на застрахователите са съставени 3 акта за установяване на административни нарушения:

- Акт № 7 от 30.06.2000 г. против ЗК „Орел Живот“ АД за сключване на застрахователни договори без разрешение от ДЗН и в отклонение от одобрените общи условия и тарифи по застраховки „Живот“, с което е нарушен чл. 94б, ал. 1 от Закона за застраховането.

Директорът на ДЗН на основание чл. 28 от ЗАНН се произнесе с отказ от издаване на наказателно постановление, като нарушителят е предупреден писмено, че при повторно нарушение ще му бъде наложено административно наказание.

- Акт № 8 от 30.06.2000 г. против МЗК „Европа“ АД за нарушение на изискването за инвестиране на застрахователните резерви за финансовата 1999 г., с което е нарушен чл. 52 от Закона за застраховането.

Издадено е Наказателно постановление № 172/14.08.2000 г. на основание Акт № 8 на ДЗН, като е наложено административно наказание на МЗК „Европа“ АД - имуществена санкция в размер на 2 000 лева.

- Акт № 9 от 01.08.2000 г. против ЗК „Орел Живот“ АД за неизпълнено законно разпореждане на Директора на ДЗН за предоставянето в срок на изискани документи и справки, с което застрахователят не е изпълнил задължението си по смисъла на чл. 94в от Закона за застраховането.

Издадено е Наказателно постановление № 171/09.08.2000 г. на основание Акт № 9 на ДЗН, като е наложено административно наказание на ЗК „Орел Живот“ АД - имуществена санкция в размер на 5 000 лева.

Резултатите от документалните проверки на цялостната дейност на застрахователите през отчетната година са приети с доклад от комисия, назначена със заповед на директора на ДЗН, като за констатирани нарушения на Закона за застраховането са издадени актове за административни нарушения, както следва:

- Акт № 10 от 02.10.2000 г. против ВЗК „Тангра“ за нарушение на изискването за инвестиране на застрахователните резерви за финансовата 1999 г., с което е нарушен чл. 52 от Закона за застраховането.
- Акт № 11 от 04.10.2000 г. против ЗАД „Булстрад ДСК - Живот“ АД за инвестиране над 50 на сто от общия размер на застрахователните резерви на дружеството към 31.12.1999 г. в банкови депозити, с което е нарушен чл. 52, ал. 2 от Закона за застраховането.
- Акт № 12 от 04.10.2000 г. против ЗАД „Алианс България Живот“ АД за

инвестиране наг 10 на сто от общия размер на застрахователните резерви на дружеството към 31.12.1999 г. в недвижими имоти, необременени с тежести, с което е нарушен чл. 52, ал. 2 от Закона за застраховането.

- Акт № 13 от 04.10.2000 г. против ЗК „Орел Живот“ АД за нарушение на изискването за инвестиране на застрахователните резерви на дружеството през 1999 г., с което е нарушен чл. 52, ал. 1 от Закона за застраховането.
- Акт № 14 от 12.10.2000 г. против ВЗК „Добруджа – М - Живот“ за инвестиране наг 10 на сто от общия размер на застрахователните резерви на дружеството към 31.12.1999 г. в недвижими имоти, необременени с тежести, с което е нарушен чл. 52, ал. 2 от Закона за застраховането.
- Акт № 15 от 13.10.2000 г. против „Ей Ай Джи Лайф /България/ животозастрахователно дружество“ АД за нарушение на изискването за инвестиране на застрахователните резерви на дружеството през 1999 г., с което е нарушен чл. 52, ал. 1 от Закона за застраховането.

След разглеждане на постъпилите възражения директорът на ДЗН на основание чл. 28 от ЗАНН се произнесе с отказ от издаване на наказателни постановления по горните актове за нарушения. Нарушителите бяха предупредени писмено, че при повторни нарушения ще им бъдат наложени административни наказания.

5. ЖАЛБИ И СИГНАЛИ ДО ДИРЕКЦИЯТА ЗА ЗАСТРАХОВАТЕЛЕН НАДЗОР

През 2000 г. в Дирекцията за застрахователен надзор постъпиха общо 673 жалби на застраховани лица срещу застрахователи, от които 151 от юридически лица и 522 от физически лица. В посочения общ брой са включени 236 жалби срещу застрахователи с открита процедура по ликвидация.

Спрямо предходната година жалбите са се увеличили само с пет.

Таблица № 4.

Брой на постъпилите в ДЗН жалби по видове застраховки
Рязко спадна броят и дялът на жалбите по задължителната застраховка

| Видове застраховки | Брой |
|--|------|
| Застраховка „Живот“ | 197 |
| Застраховка „Гражданска отговорност“ | 171 |
| Застраховка на сухопътни превозни средства без релсови превозни средства | 274 |
| Застраховка „Щети на имущество“ | 23 |
| Помощ при пътуване | 5 |
| Застраховка на товари по време на превоз | 3 |

„Гражданска отговорност“, свързана с притежаването и използването на МПС /съответно 429 и 64,22 % за 1999 г. срещу 171 и 25,04 % за 2000 г./ В замяна на това рязко нараснаха броят и дялът на жалбите по застраховка „Живот“ – главно срещу застрахователи в ликвидация. По-умерено се увеличават жалбите по застраховките на сухопътни превозни средства без релсови превозни средства, но общият им брой

остава най-голям.

Жалбите срещу лицензираните застрахователни дружества се класифицират като:

1. Жалби за неизпълнение на задълженията на застрахователите за изплащане на застрахователни обезщетения в законните срокове.
2. Спорове относно размера на определеното за изплащане обезщетение или методиката, по която се извършва оценката на щетите.
3. Откази поради несъответствия между нанесените щети по увредените МПС с характера и мястото на удара, описани в протоколите за пътно-транспортно произшествие.
4. Жалби, отправени срещу застрахователи, отказали да изплатят застрахователно обезщетение на лица, пострадали при пътно-транспортни произшествия по вина на застраховани, които не са спазили изискванията на чл.7, ал.3 от Наредбата за задължителното застраховане.
5. Жалби относно случаи на допуснати нарушения на Общите условия по различните видове застраховки от страна на застрахователните дружества.
6. Жалби относно редуцирани застрахователни обезщетения, изплатени по застраховка „Каско“, вследствие кражба на застрахованите МПС.

Жалбите срещу застрахователите с открита процедура по ликвидация са насочени предимно срещу:

1. Занижен размер на сумите, изплащани по прекратени поради ликвидация застраховки.
2. Неизпълнение на валутни клаузи по застраховки в животозастраховането.
3. Забавено плащане на дължими суми по застраховки.
4. Откази за плащане на обезщетения по застраховки.
5. Организационни неуредици при ликвидацията на застрахователите.

На всички вносителни на жалби, сигнали и молби за съдействие Дирекцията за застрахователен надзор е отговорила в законовия срок.

6. УЧАСТИЯ В СЪДЕБНИ ПРОИЗВОДСТВА

През годината юристите от Управление „Правно“ на ДЗН в качеството си на нейни процесуални представители взеха участие общо в 13 съдебни дела, заведени по жалби на застрахователи, акционери в застрахователи в ликвидация, физически лица и търговци.

Приключи случаят с отнетото разрешение за извършване на застрахователна дейност на ЗК „Юпитер“ АД. Върховният административен съд /ВАС/ реши, че Националният съвет по застраховане е отнел незаконосъобразно издаденото разрешение за извършване на застрахователна дейност. Това даде възможност на дружеството да заработи отново нормално на пазара. Същевременно ВАС потвърди отказите за издаване на разрешения за извършване на застрахователна дейност на заварени застрахователи в Република България, направени от Националния съвет по застраховане в периода март-декември 1998 г., което позволи ликвидацията им да бъде ускорена.

VIII. МЕЖДУНАРОДНО СЪТРУДНИЧЕСТВО

Дейността на Дирекцията за застрахователен надзор през 2000 г. по линия на международното сътрудничество се отличаваше с повишена активност и целенасоченост. Тя изцяло беше подчинена на изискванията за постепенна хармонизация на българската застрахователно-надзорна дейност с тази на страните от ЕС и с международните стандарти.

Продължи задълбочаването на участието на Дирекцията в Международната Асоциация на застрахователните надзори (МАЗН). Представители на ДЗН участваха в VII-та годишна конференция на МАЗН в Кейп Таун, Южноафриканската република от 07.10. до 14.10.2000 г. На форума присъстваха представители от над 150 застрахователно-надзорни институции от цял свят. Бяха разгледани значими проблеми, свързани с постоянния стремеж на надзорните органи на страните-членки на МАЗН към по-добра защита на интересите и задоволяване на потребностите на

застрахованите лица като развитие на финансовите сектори през призмата на застрахователната дейност, презастрахователно регулиране, селскостопанско застраховане, глобализация, приемане на новосъздадени стандарти и принципи на МАЗН, пътища за повишаване на ефективността и стабилността на застрахователните пазари и на застрахователния надзор в световен мащаб.

Специалисти от Управление „Финансов надзор“ участваха в работната среща на Счетоводния подкомитет към МАЗН в Париж (23.-28.05.2000 г.), в Регионалните семинари на страните от Централна и Източна Европа в Краков, където от страна на Дирекцията беше изнесен доклад „Презастрахователно регулиране - опитът на България“ (08.-13.07.2000 г.) и във Виена - на тема „Застрахователен надзор на пазарите в страните от Централна и Източна Европа“ (04.-08.12.2000 г.).

Особено ползотворно беше участието на ръководни кадри от ДЗН в семинар по линия на Световната банка на тема „Небанкови финансови институции: развитие и надзор“ във Вашингтон, САЩ (28.01.-06.02.2000 г.).

По линия на програма „ТАЙЕКС“ към Европейската Комисия със седище в Брюксел наши специалисти се запознаха с опита на застрахователно-надзорните институции на Холандия (10.-13.01.2000 г.) и Обединеното Кралство (24.-27.09.2000 г.), а в София се проведе работен семинар на тема „Автомобилното застраховане - изисквания и критерии на ЕС“ съвместно с Министерството на финансите и Асоциацията на българските застрахователи (28.-29.09.2000 г.).

Работната визита в застрахователно-надзорната институция на Република Турция (26.03.-02.04.2000 г.) допринесе за запознаване с опита на специалистите от съседната ни страна и за установяване на ползотворни контакти с тях.

Дирекцията бе представена и на IV-та професионална среща на актюери от Централна и Източна Европа в Будапеща, Унгария (30.09.-02.10.2000 г.) по линия на Международната асоциация на актюерите.

Дирекцията имаше свои представители и на Конференцията по застраховане и презастраховане „Страните от Балканите, Черноморския регион и Средиземноморието“, организирана от Гръцката асоциация на частните застрахователи (05.-08.10.2000 г.).

По покана на презастрахователна компания „Байрише Пюк“ специалист от ДЗН се включи в работния семинар „Централна и Източна Европа - 2000“ в Мюнхен, Германия (16.-19.09.2000 г.).

По линия на Европейския съюз, Програма „Фар“ и Туининг Проект BG 99/IB/FI-06 беше финализирана подготовката и в Мадрид, Испания беше подписан договор за „Укрепване и усъвършенстване на Дирекцията за застрахователен надзор“ между испанската Главна дирекция за застраховане и пенсионни фондове и Дирекцията за застрахователен надзор (02.-04.10.2000 г.). Проектът предвижда многостранни форми за обмяна на опит между двете надзорни институции, съдействие за хармонизирането на застрахователното и застрахователно-надзорното законодателство на България с това на ЕС, както и практическо обучение на наши специалисти у нас и в Испания.

IX. ФИНАНСОВО И КАДРОВО ОСИГУРЯВАНЕ

1. ФИНАНСОВО ОСИГУРЯВАНЕ

Дирекцията за застрахователен надзор продължи да бъде второстепенен разпоредител с бюджетни кредити. Основната част от нейните приходи през годината се формираха от таксите, които постъпваха на основание на Тарифата за таксите, събирани от Дирекцията за застрахователен надзор.

За 2000 г. бяха утвърдени разходи в размер на 709 632 лв. Фактически разходвани са 656 878 лв. Както и през миналите години бяха реализирани икономии от всички дейности. Съществени са икономии при материалите, горивата и енергията; външните услуги; командировките.

Утвърдените средства за работна заплата през годината бяха в размер на 235 163 лв. Фактически начислените и изплатени средства за тази цел към 31.12.2000 г. възлязоха на 216 714 лв.

Както и през 1999 г. на основание чл.20, ал.3 от Закона за застраховането, след проведен конкурс, служителите от Дирекцията бяха застраховани срещу риска „Злополука“ при Държавен застрахователен институт - ДЗИ“ ЕАД.

2. КАДРИ И ПОВИШАВАНЕ НА КВАЛИФИКАЦИЯТА

През 2000 г. бе извършена промяна в структурата на ДЗН. Обединени бяха отделите „Връзки с обществеността“ и „Международно сътрудничество“ и създаден нов специализиран отдел „Европейска интеграция и международни институции“. Тази промяна се наложи във връзка с по-нататъшното хармонизиране на правната рамка в областта на застраховането с директивите на ЕС.

За по-голяма ефективност в дейността на ДЗН бяха направени няколко трансформации в щатното разписание. Вътрешните правила за организация на работната заплата и щатните разписания бяха актуализирани съобразно промените в нормативната уредба.

В края на 2000 г. по трудов договор в ДЗН работиха 38 души. През годината бяха назначени 12 души и бяха освободени 12 души, от които двама поради заемане на изборна длъжност, трима - поради изтичане на уговорения срок, а останалите - по взаимно съгласие.

В ДЗН 34 служители са с висше образование, в т.ч. двама доктори по икономика. Средно-специално и средно образование имат по двама служители.

През месец август на едногодишна специализация по специалността „Управление на риска и застраховане“ в Университета „Джорджтаун“ - Атланта, САЩ замина главен юрисконсулт от Дирекцията.

Актьори от ДЗН проведоха през месец юли едномесечна специализация в Лятното училище за актьори във Варшава, Полша, която е етап от тригодишно обучение.

Х. ВРЪЗКИ С ОБЩЕСТВЕННОСТТА

През 2000 г. Дирекцията за застрахователен надзор продължи да се ръководи от принципите на прозрачност и откритост в цялостната си дейност. Доверието на застрахованите лица и застрахователите към надзорната институция се запази на високо равнище.

Утвърди се тясното сътрудничество с Асоциацията на българските застрахователи (АБЗ), на чиито периодични заседания присъстваха представители на Дирекцията. Особено активна беше работната група по Националното бюро „Зелена карта“.

Експерти от ДЗН участваха в курс по „Финансова стабилност и платежоспособност“ с лектор от Застрахователния институт - Лондон, партньор на АБЗ по образователна програма.


Наложи се практиката представители на ДЗН да присъстват на заседанията на Комисията по животозастраховане към АБЗ, както и да се координират становищата им по въпроси на данъчното облагане на бранша пред съответните институции.

През годината обществеността редовно беше информирана по най-актуалните теми и въпроси на застрахователния надзор чрез всички средства за масово осведомяване. Становището на ДЗН по конкретни въпроси на застраховането и неговия надзор беше застъпено чрез статии или интервюта както във всички големи вестници, така и в специализираните икономически издания в „Застраховател“, в „Пари“, в „Кеш“, в „Банкеръ“, в „Капитал“ и др. Адекватно бе и присъствието в електронните медии.

Ръководни специалисти от ДЗН участваха в семинари, конференции, кръгли маси и работни групи по най-важните проблеми на развитието на застраховането в България.

Поддържането на активни и прозрачни връзки с обществеността допринесе за по-нататъшното утвърждаване на авторитета на Дирекцията за застрахователен надзор.

ЧАСТ ВТОРА
ЗАСТРАХОВАТЕЛНИЯТ
ПАЗАР
В БЪЛГАРИЯ



I. ИКОНОМИКАТА НА СТРАНАТА ПРЕЗ 2000 Г.

През 2000 г. българската икономика отбеляза най-високия темп на растеж от 1990 г. насам. Това е следствие от осъществяването на главните насоки на икономическата политика през годината - продължаване на успешното функциониране на паричния съвет, строга фискална дисциплина, законодателни промени за подобряване на бизнес-климата. За първи път от последните няколко години външната среда оказва благоприятно влияние върху стопанското развитие на страната. Друг основен фактор за постигнатия растеж бе интензивното реструктуриране на икономиката в резултат на ускорената приватизация.

Таблица №5. По-важни икономически и социални показатели за България

| Показатели | Мярка | 1999 | 2000 |
|---|-----------|----------|----------|
| Произведен БВП по цени на съответната година | млн. лв. | 22 776 | 25 454 |
| Прираст на БВП по цени на предходната година | % | 2,4 | 5,8 |
| Инфлация по потребителски цени - в края на годината | % | 6,2 | 11,3 |
| Номинална основна лихва - средногодишно | % | 4,66 | 3,91 |
| Номинален валутен курс - средногодишно | лв./USD | 1,8493 | 2,1318 |
| Външнотърговско салдо FOB | млн. USD | -1 064,0 | -1 175,2 |
| Външнотърговско салдо CIF | млн. USD | -1 501,5 | -1 681,6 |
| Заети лица в националната икономика /средногодишен брой/ | хил. души | 3 071,9 | 2 943,4 |
| Общ годишен доход - средно на човек от домакинство | лв. | 1 587 | 1 664 |
| Общ годишен разход - средно на човек от домакинство | лв. | 1 373 | 1 450 |
| Депозити на населението | млн.лв. | 2 903,4 | 3 580,1 |
| Регистрирани безработни в края на годината | хил. души | 610,6 | 682,8 |

По данни на НСИ

Нарастването на БВП създаде в сравнение с предходната година по-добри предпоставки за увеличаване на брутния премиен приход на застрахователите. Най-ярко това бе изразено в промишлеността, където темповете на развитие бяха много високи. Така имущественото и автомобилното застраховане запазиха високия си растеж.

За разлика от промишлеността, селското стопанство беше засегнато сериозно от неблагоприятните климатични условия в страната и пожарите през лятото. Рязко се намали физическият обем на продукцията на зърнено-фуражните култури. Неблагоприятен краткосрочен ефект оказва раздробяването на собствеността, обусловено от връщането на земята. Селскостопанските производители изпитваха немалки проблеми при осигуряването на необходимите кредити. Всичко това се отрази негативно върху селскостопанското застраховане и в съчетание с

недостатъчната платежоспособност допринесе за продължаване на тенденцията на подзастраховане в отрасъла.

Секторът на услугите бе с най-голям принос за постигнатия растеж. Икономическите агенти от този сектор станаха едни от най-активните клиенти на застрахователите.

Подобряването на международната и вътрешната конюнктура и рязкото нарастване на износа се отразиха положително на застрахователната политика на фирмите. Тези от тях, които стабилизираха финансовите си възможности, започнаха да търсят своевременно задоволяване на застрахователните си потребности на едно по-високо равнище, като по този начин се превърнаха в катализатор за разработването на нови и по-разнообразни продукти от застрахователите.

В края на 2000 г. бяха приватизирани 51,4% от активите на всички държавни предприятия в страната. В резултат на това продължи подобряването на финансовата дисциплина. Засили се и стриктният финансов контрол в държавния сектор. Фирмите осъзнават все по-добре своите застрахователни интереси и се стремят да търсят по-ефективни начини за тяхното удовлетворяване, умело използвайки конюнктурата на застрахователния пазар. Те засилиха своето внимание към възможностите на лицензираните през годината застрахователни брокери.

Засиленият темп на структурната реформа не намери конкретно изражение в областта на застраховането. Поради различни причини не можа да бъде доведена до успешен край стартиралата в края на 1999 г. процедура за приватизацията на последния голям държавен застраховател в страната „Държавен застрахователен институт - ДЗИ“ ЕАД.

В края на 2000 г. натрупаната инфлация достигна 11,3%, а средногодишната - 10,1%. Инфлационните показатели бяха силно повлияни от увеличението на международните цени на петрола, обезценката на еврото спрямо щатския долар и възстановяването на търсенето в световен мащаб. Влиянието на външните фактори бе опосредствано през въздействието им върху цените на производител. В българската промишленост повече от 70% от цените се влияят силно от динамиката на посочените три проинфлационни фактора. Важна причина за равнището на инфлация през 2000 г. от вътрешен характер бяха промените в административно определените цени, които се повишиха общо с 13,8% в края на годината. Повишаването на общото ценово равнище бе съпроводено от нарастване на паричното предлагане като резултат от увеличаване притока на валута в страната.

Увеличаването на инфлацията не беше опасно за инвестиционните портфейли на застрахователите поради запазената макроикономическа стабилност. Същевременно продължи спадът на основния лихвен процент и реалните лихви станаха още по-отрицателни в сравнение с 1999 г. Това постави много високи изисквания към управлението на инвестициите на всеки застраховател - както към използването на нови инвестиционни инструменти, така и към промените в структурата на традиционни прилаганите.

Финансовото състояние на банковата система остана стабилно. Прирастът на спестяванията на населението в абсолютно изражение бе по-голям спрямо предходната година. Балансовото число на банковата система нарасна с 18,8%. Сътрудничеството между банките и застрахователите продължи да се подобрява. Актуалните пазарни потребности дадоха тласък на развитието на застраховката на кредити и на такива нови за пазара застраховки като застраховката на финансови загуби и застраховката на гаранции.

Величината на отрицателното външнотърговско салдо продължи да се увеличава, но с много по-малък темп в сравнение с 1999 г. Благоприятната външнотърговска конюнктура и нормализирането на обстановката на Балканите

допринесоха за рязко увеличение на българския износ. Той нарасна с 845,1 млн. щ. д. или с 21,3%. За това допринесе и повишаването на цените на някои традиционни български износни стоки като торове, черни и цветни метали.

Рязкото увеличение на българския експорт през годината се отрази много положително върху транспортното застраховане и най-вече върху основния му елемент - каргозастраховането. Българските каргозастрахователи успяха да реализират значително по-голям премиен приход в сравнение с 1998 - 1999 г.

От началото на годината в страната стартираха реформите в две от най-важните социални системи: на социалното и на здравното осигуряване. Реформата на социалното осигуряване е насочена към обособяването на три вида осигурителни фондове, които да покриват основните социални рискове, като не се допуска смесване на дългосрочен с краткосрочен тип осигуряване. Реформата в пенсионната система е с цел финансово стабилизиране на съществуващата приходно-разходна система и създаване на допълнителна алтернатива за задължително осигуряване на капитализирана основа. Лиценз да управляват пенсионни фондове през годината получиха девет дружества. Животозастрахователите се изправиха пред силна конкуренция както в областта на пенсионното, така и в областта на здравното застраховане. Възникна необходимостта от приравняване на данъчния режим за дейността на животозастрахователите и на новосъздадените фондове.

Задълбочаването на структурната трансформация на микрониво след приватизацията на преобладаващата част от държавните активи се превърна в основен фактор за продължаващото увеличаване на равнището на безработица. То оказва задържащо влияние върху динамиката на доходите. Индивидуалното потребление на домакинствата остана с положителен, но недостатъчен принос за реалния растеж на БВП. В структурата на разходите дялът на разходите за храна се стабилизира на високото си равнище от 1999 г. Продължи нарастването на дела на разходите за услуги в резултат от започналата реформа в сферата на здравното и социалното осигуряване, както и от извършените през годината повишения на цените на услугите, предлагани от държавните фирми-монополисти. Разходите за застраховки останаха обаче само с минимално символично значение.

Ниският темп на нарастване на реалните доходи и спадът на лихвения процент както и през 1999 г. продължиха да оказват негативно влияние върху търсенето на животозастрахователни продукти с дългосрочен характер. В ценостната скала на българското население с приоритетно значение останаха автомобилните и задължителните застраховки.

Сравнителната ограниченост на реалната платежоспособност на немалка част от фирмите и населението у нас затрудниха по-пълното разкриване на потенциала на българския застрахователен пазар. От друга страна, броят на застрахователните предприятия през 2000 г. се увеличи. Така се създадоха условия за по-нататъшно засилване на конкурентната борба в застраховането. Застрахователите продължиха да насочват своите усилия към задоволяване на потребностите на клиентите с по-добри финансови възможности. Същевременно някои от тях търсеха подходящи начини за стимулиране на масовия клиент за сключване на застраховки в съответствие с неговите възможности и потребности. Засиленото присъствие на пазара на авторитетни чуждестранни компании допринесе за осъвременяването на традиционно предлаганите застрахователни продукти и за допълването им с нови. Важно значение имаше и изпълнението на Заповед №66 от 19.06.2000 г. на ДЗН относно определянето на видовете и подвидовете застраховки.

Тенденциите, проявили се през 2000 г. в икономическата и социалната сфера на България, повлияха решаващо върху мястото и значението на застраховането за националната икономика.

**Таблица №6. Показатели за мястото на застраховането
в българската икономика**

| Показатели | Мярка | 1999 | 2000 |
|--|----------|-----------|-----------|
| 1. Брутен вътрешен продукт по цени на съответната година | млн. лв. | 22 776,0 | 25 454 |
| 2. Брутен премиен приход | млн. лв. | 309,8 | 387,6 |
| 3. Застрахователно проникване /2/:/1/ /брутен премиен приход към БВП в %/ | % | 1,36 | 1,52 |
| 4. Население в края на годината | души | 8 190 876 | 8 149 468 |
| 5. Застрахователна плътност /2/:/4/ /премии на човек от населението/ | лв. | 37,82 | 47,57 |
| 6. Население в трудоспособна възраст | души | 4 752 806 | 4 748 281 |
| 7. Брой застраховани лица по животозастраховане | души | 1 688 942 | 1 765 457 |
| 8. Относителен дял на застрахованите лица по животозастраховане в % от трудоспособното население /7/:/6/ | % | 35,5 | 37,2 |
| 9. Нарастване на депозитите на населението | млн.лв. | 484,1 | 676,7 |
| 10.Изменение на математическия резерв | млн.лв. | -0,378 | -3,766 |

По данни на НСИ и ДЗН

Застрахователното проникване продължи да се увеличава чувствително, макар че е все още далече от величината на този показател в средноразвитите европейски държави. Налице е тенденция на трайно нарастване на значението на застрахователния отрасъл за развитието на националната икономика и отделните отрасли.

Коефициентът на еластичност на премиите приходи, изчислен като съотношение между темповете на прираст на brutния премиен приход и на brutния вътрешен продукт в текущи цени за 1999 - 2000 г., е 2,14. Трайното задържане на този показател на равнище по-високо от единица през последните години показва ясно изпреварващата динамика на развитие на застрахователния отрасъл.

Застрахователната плътност в лева нарасна с 25,8% спрямо 1999 г., което е значително повече както от темпа на прираст на БВП, така и от темпа на инфлация. В доларово изражение премиеният приход на човек от населението се увеличи от 20,45 щ. д. през 1999 г. на 22,31 щ. д. /по номинален средногодишен курс/. Тези стойности обаче си остават едни от най-ниските за страните в преход.

Недостатъчен остава дялът на застрахованите лица по животозастраховане. През 2000 г. той се повиши само с 1,7 процентни пункта поради обективните трудности, влияещи на ситуацията на животозастрахователния пазар.

Обобщени, очертаните тенденции и изменения показват, че през 2000 г. България направи поредната крачка на приближаване към европейските стандарти в отрасъла. Разликите обаче остават твърде значителни.

II. ЗАСТРАХОВАТЕЛНАТА ДЕЙНОСТ ПРЕЗ 2000 Г.

1. ЗАСТРАХОВАТЕЛИ

1.1. Акционерни дружества

Изискванията на Закона за застраховането (чл.8, ал.2) за минималния размер на капитала на акционерно дружество и на депозита на клон на чуждестранен застраховател остават непроменени:

- при застраховки по живот и злополука - 2 млн.лв.;
- при имуществени застраховки - 3 млн.лв.;
- при презастраховане - 4 млн.лв.

Към края на годината изцяло българско е акционерното участие в капитала на следните застрахователни дружества:

1. „Държавен застрахователен институт - ДЗИ“ ЕАД
2. „ДЗИ - Общо застраховане“ АД
3. „Застрахователно акционерно дружество Армеец“ АД
4. „Застрахователно дружество Евро инс“ АД
5. „Общинска застрахователна компания“ АД
6. МЗК „Европа“ АД
7. „Мел инс“ АД
8. „Застрахователно дружество Витоша“ АД
9. „Застрахователна компания Витоша-Живот“ АД
10. „Застрахователна компания Български имоти“ АД
11. „Животозастрахователна компания Български имоти“ АД
12. „Българска агенция за експортно застраховане“ АД

Чуждестранни акционери с участие до 5% в капитала има в ЗД „Бул инс“ АД.

Чуждестранни акционери с участие над 5% в капитала има в следните застрахователни дружества:

1. „Ей Ай Джи България застрахователно и презастрахователно дружество“ АД - „Американ Интернешънъл Груп, Инк“, акционер с 99,99%;
2. „Ей Ай Джи Лайф (България) животозастрахователно дружество“ АД - „Американ Лайф Иншурънс Къмпани (Алико)“, акционер с 99,99%;
3. „Интерамерикан (България) застрахователно дружество“ АД - „Интерамерикан Хеленик Лайф Иншурънс Къмпани“, Гърция - акционер с 50,1% и „Интерамерикан Хеленик Асистънс Иншурънс Къмпани“, Гърция - акционер с 45,1%;
4. ЗК „Юпитер“ АД - ЗК „Гарант“ АД, Виена, Австрия, акционер с 56,49%;
5. ЗАД „Булстрад ДСК - Живот“ АД - „Хановер Ре“, Германия, акционер с 9,09%;
6. ЗК „Орел“ АД - „Мюнх Ре“, Германия, акционер с 19,8% чрез свързано лице;
7. ЗК „Орел Живот“ АД - „Мюнх Ре“, Германия, акционер с 19,44% чрез свързано лице;
8. ЗПАД „Алианц България“ АД - „Алианц“ АД, Германия, акционер с 34,75% чрез свързано лице;
9. ЗАД „Алианц България Живот“ АД - „Алианц“ АД, Германия, акционер с 44,5% чрез свързано лице;

10. ЗАД „Енергия“ - „Алианс“ АД, Германия, акционер с 25% чрез свързано лице;
11. ЗПАД „Булстрад“ АД - „Ти Би Ай Холдинг“, Холандия и ЕБВР, акционери с 66,38% чрез свързано лице;
12. „Хановер КООП България“ ЗАД - „ХДИ Интернешънъл Холдинг Н.В.“, Холандия, акционер с 95,01%;
13. ЗАД „ЗК Левски Спартак“ АД - „Яад Пирзул 1984“ ООД, Израел, акционер с 50% и „Рахити Меир Класик“ ООД, Израел, акционер с 50%;
14. „Граве България“ АД - „Грацер Векселзайтиге Ферзихерунг“ АД, Австрия, акционер с 99,95%.

Чуждестранно участие чрез клон - „Кю Би И Интернешънъл Иншурънс Лимитиг“ АД.

В края на 2000 г. общата стойност на собствения капитал на акционерните гружества с разрешение за извършване на застрахователна дейност е 262,3 млн.лв. - с 35,4 млн.лв. повече спрямо 1999 г. Това съответства на темп на прираст от 15,6%.

На застрахователите в сферата на общото застраховане се пада 57,4% от общата стойност на собствения капитал, а на акционерните гружества в животозастраховането - 42,2%. Делът на застрахователите по общо застраховане нараства с 2,1 процентни пункта.

Увеличението на собствения капитал се дължи основно на допълнително ангажирания капитал, необходим във връзка със законовите изисквания по отношение на платежоспособността, неразпределените печалби и инвеститорския интерес към капиталово участие в застраховането.

Делът на чуждестранните капитали нараства от 9,1% на 22,9%. Заинтересоваността на чуждестранните инвеститори се обуславя от добре известните традиционни фактори: ясната регламентация на застрахователната и застрахователно-надзорната дейност в съответствие с европейските стандарти, стриктното и практическо спазване и неразкрития докрай потенциал на българския застрахователен пазар.

1.2. Взаимозастрахователни кооперации

На пазара работиха четири лицензирани взаимозастрахователни кооперации. За една бе открита процедура по ликвидация. Общият брой на техните членове възлезе на 19 790.

Размерът на събраните встъпителни, дялови и допълнителни вноски към края на 2000 г. достигна 1 097 хил.лв. срещу 565,6 хил.лв. за 1999 г. Преустановен е спадът на интереса за участие във взаимозастрахователните кооперации.

2. ЗАСТРАХОВАТЕЛНИ БРОКЕРИ И АГЕНТИ

Сключените сделки с посредничеството на получените до края на 2000 г. разрешение за извършване на дейност застрахователни брокери надхвърлиха цифрата 150 000. Налице е постоянно нарастващ интерес към тяхната дейност както от страна на желаещите да сключат дадена застраховка, така и от страна на застрахователите.

Застрахователните брокери се насочиха предимно към посредничество при сключване на застраховки в сферата на общото застраховане. Делът на сключените с тяхното посредничество животозастраховки в общия брой застраховки е по-малък от 4%.

Съгласно списъците, които застрахователите са представили в съответствие с изискванията на чл.44а, ал.2 от Закона за застраховането в

Агенцията за надзор върху застраховането и хазарта, към 31.12.2000 г. за тях са работили общо 37 864 агенти. От тях 8 763 агенти са били агенти на повече от един застраховател.

3. ПРЕМИЕН ПРИХОД И ПАЗАРНИ ДЯЛОВЕ

3.1 Общи бележки

Както и през предишните години данните, използвани за определяне на премиения приход и пазарните дялове на застрахователите, са от техните годишни счетоводни отчети за приходите и разходите за финансовата година. Те бяха представени в Агенцията за надзор върху застраховането и хазарта в законоустановения срок. Отстраняването на различията в счетоводната политика при отчитането на записаните и спечелените премии улеснява анализа и сравненията между отделните застрахователи.

През 2000 г. брутният премиен приход на застрахователите в България достигна 387,6 млн. лв. Темпът на прираст спрямо 1999 г. възлезе на 25,1%. Той е само с 8 процентни пункта по-нисък от същия показател за 1999 г. и следва да бъде оценен много положително предвид достигнатата висока база за изчисление. През 2000 г. един процент темп на прираст в абсолютно изражение вече се равнява на 3,1 млн. лв. срещу 2,3 млн. лв. за 1999 г.

Спряна е тенденцията на намаляване на относителния дял на животозастраховането в брутния премиен приход. За 2000 г. той възлиза на 11,4% при 10,2% за 1999 г. поради по-високите темпове на прираст на животозастраховането.

Преобладаващата част от пазара продължава да се държи от застрахователните групи, макар че в сравнение с предходната година дялът им намалява от 83,98% на 80,32%.

Таблица №7.

Премиен приход и пазарни дялове на застрахователите през 2000 г.

| № | Застрахователни групи | Премиен приход (хил.лв.) | Пазарен дял (%) |
|----|---|--------------------------|-----------------|
| 1. | „Държавен застрахователен институт-ДЗИ“ ЕАД, ДЗИ-Общо застраховане“ АД, „Военнозастрахователно акционерно гружество Армеец“ АД | 95 376 | 24,60 |
| 2. | ЗПАД „Алианс България“ АД, ЗАД „Алианс България-Живот“ АД, ЗАД „Енергия“ | 79 927 | 20,62 |
| 3. | ЗПАД „Булстраг“ АД, ЗАД „Булстраг ДСК-Живот“ АД | 68 353 | 17,63 |
| 4. | ЗК „Орел“ АД, ЗК „Орел Живот“ АД | 35 602 | 9,18 |
| 5. | „Застрахователно гружество Витоша“ АД, „Застрахователна компания Витоша-Живот“ АД | 18 794 | 4,85 |
| 6. | „Застрахователна компания Български имоти“ АД, „Животозастрахователна компания Български имоти“ АД | 8 175 | 2,11 |
| 7. | „Ей Ай Джи България застрахователно и презастрахователно гружество“ АД, „Ей Ай Джи Лайф (България) животозастрахователно гружество“ АД | 5 157 | 1,33 |

| № | Застрахователи, които не са в застрахователните групи | Премиен приход (хил.лв.) | Пазарен дял (%) |
|----|--|--------------------------|-----------------|
| 1 | ЗД „Бул инс“ АД | 50 634 | 13,06 |
| 2 | ЗК „Юпитер“ АД | 8 700 | 2,24 |
| 3 | „Застрахователно сдружество Евро инс“ АД | 5 682 | 1,47 |
| 4 | МЗК „Европа „ АД | 2 706 | 0,70 |
| 5 | „Общинска застрахователна компания“ АД | 2 479 | 0,64 |
| 6 | „Кю Би И Интернешънъл Иншурънс Лимитид - клон София“ | 2 218 | 0,57 |
| 7 | ЗАД „ЗК Левски Спартак“ АД | 1 299 | 0,34 |
| 8 | „Интерамерикан /България/ застрахователно сдружество“ АД | 1 103 | 0,28 |
| 9 | „Медик – център - взаимозастрахователна кооперация“ | 469 | 0,12 |
| 10 | „Мел инс“ АД | 442 | 0,11 |
| 11 | „Граве България“ АД | 234 | 0,06 |
| 12 | ВЗК „Добруджа - М - Живот“ | 214 | 0,06 |
| 13 | ВЗК „Тангра“ | 41 | 0,01 |
| 14 | „Българска взаимозастрахователна кооперация“ | 22 | 0,01 |
| 15 | „Българска агенция за експортно застраховане“ АД | 18 | 0,00 |
| | ОБЩО | 387 645 | 100,00 |

3.2. Общо застраховане

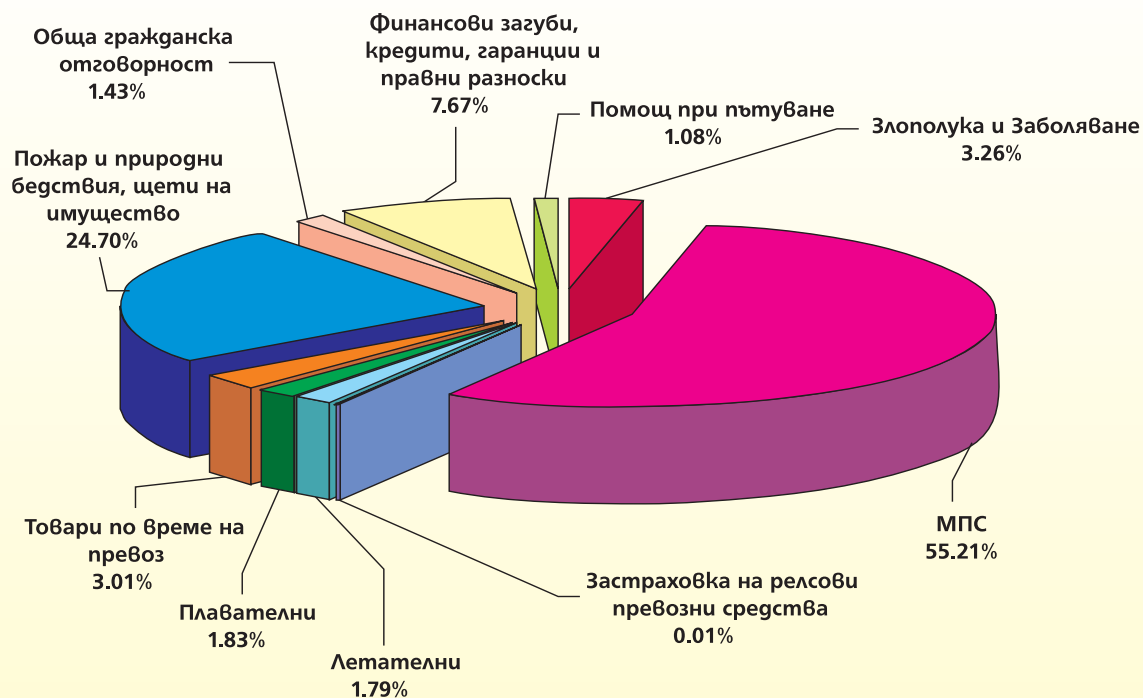
Застрахователните сдружества реализираха премиен приход в размер на 343,4 млн. лв. – с 23,5% повече от 1999 г. Темпът на прираст е 12,5 процентни пункта по-нисък в сравнение с предходната година. Независимо от това, динамиката на развитие на общото застраховане остава достатъчно висока.

От 1997 г. се очертава ясна тенденция на повишаване на значението на общото застраховане за икономиката на страната и нейното развитие. Показателят за застрахователно проникване продължи да нараства, достигайки 1,35% за 2000 г. срещу 1,22% за 1999 г. и 0,86% за 1998 г.

В структурата на премиения приход съществени изменения не настъпиха. Преобладаваща част от него се пада на застраховките на МПС. Техният дял на практика почти не се промени, стабилизирайки се около 55%. На второ място продължават да са застраховките „Пожар“ и „Природни бедствия“ и „Щети на имущество“. Техният дял обаче постоянно намалява – 28,51% през 1998 г., 26,31% през 1999 г. и 24,70% през 2000 г.

Фигура 1

Структура на премиения приход по видове общо застраховане за 2000 г.



Легенда:

Летателни – Застраховка на летателни апарати и „Гражданска отговорност“, свързана с притежаването и използването на летателни апарати.

МПС – Застраховка на сухопътни превозни средства без релсови превозни средства и „Гражданска отговорност“, свързана с притежаването и използването на моторни превозни средства.

Плавателни – Застраховка на плавателни съдове и „Гражданска отговорност“, свързана с притежаването и използването на плавателни съдове.

Влияние върху динамиката на автомобилното застраховане оказа постоянно действащите от няколко години фактори като разнообразяване и обновяване на предлаганите застрахователни продукти, подобряване на количествените и качествените параметри на автомобилния парк в страната, поддържане на застрахователния интерес на клиентите на високо равнище и др. Стабилизирането на минималните задължителни премии и съответните лимити по задължителната застраховка „Гражданска отговорност“, свързана с притежаването и използването на МПС, също оказва своето влияние. Задържащ фактор продължава да е ниският процент (около 50%) на сключващите тази задължителна застраховка, което е незадоволително. Запази се влиянието на недостатъчната платежоспособност на голяма част от клиентите, което обаче не е толкова силно изразено както при другите видове застраховки поради високото място на автомобила в ценностната скала на българското население.

Продължи увеличаването на brutния премиен приход по застраховките „Пожар“, „Природни бедствия“ и „Щети на имущество“. Поради изпреварващото развитие на някои други видове застраховки обаче делът им спадна. Основно значение имаше намалението на премиения приход в селскостопанското застраховане. Тежкото финансово състояние на земеделските производители, неблагоприятната

конюнктура, нарастващата междуфирмена задлъжнялост и изпадането на редица земеделски кооперации в несъстоятелност бяха по-важните фактори, довели до това положение. От друга страна, имущественото застраховане продължи да се развива със стабилни темпове. За това допринесоха ускоряването на структурната реформа, засиленото присъствие на чуждестранни инвеститори с високи застрахователни потребности, гъвкавият подход на повечето застрахователи към задоволяване на разнообразните изисквания на платежоспособните клиенти. Неизползвани остават обаче големите възможности в застраховката на домашно имущество.

Останалите застраховки заемат 1/5 от brutния премиен приход. Техният дял в сравнение с 1999 г. се повиши. Това се дължи най-вече на рязкото увеличение на премиения приход по застраховките на разни финансови загуби, кредити, гаранции и правни разноски, които са сравнително нови за българския пазар. Спрямо предходната година относителният им дял нарасна с 3,58 процентни пункта, достигайки 7,67%. Причините за тази промяна бяха свързани преди всичко с нарасналите потребности на клиентите от обезпечаване на тяхната дейност в условията на променлива стопанска конюнктура, както и с по-тясното сътрудничество между банките и застрахователите.

Положителните промени във външнотърговската конюнктура и по-благоприятната в сравнение с предишните две години външна среда допринесоха за увеличение на българския износ, което от своя страна, обуслови изпреварващото нарастване на премиения приход по застраховката „Карго“, а от там – и повишаването на нейния дял.

С изключение на три, всички застрахователни дружества отбелязаха увеличение на премиения приход. Задълбочи се процесът на реструктуриране на българския застрахователен пазар в резултат на навлизането на авторитетни и финансово мощни чуждестранни застрахователи и на засилената приватизация на отделни отрасли и производства в националната икономика. Сравнително високият стопански ръст, постигнат в условията на финансова стабилност, се превърна във важен фактор за увеличаването на премиения приход на болшинството застрахователни дружества.

Малките и средните (с някои изключения) дружества продължават да са много активни на пазара и да реализират по-високи темпове на прираст в сравнение с големите. През 2000 г. делът на трите най-големи дружества спадна на 56,63% от 59,98% през 1999 г. Така през последните няколко години е налице ясно изразена тенденция на деконцентрация на общозастрахователния пазар.

Таблица №8. Премияен приход и пазарни дялове на застрахователите по общо застраховане

| № | Застраховател | 1999 г. | | 2000 г. | |
|----|---|---------------------------|-----------------|---------------------------|-----------------|
| | | Премияен приход (хил.лв.) | Пазарен дял (%) | Премияен приход (хил.лв.) | Пазарен дял (%) |
| 1 | „ДЗИ - Общо застраховане“ АД | 69 441 | 24,96 | 68 406 | 19,92 |
| 2 | ЗПАД „Булстраг“ АД | 47 606 | 17,11 | 67 030 | 19,52 |
| 3 | ЗПАД „Алианс България“ АД | 49 769 | 17,91 | 59 037 | 17,19 |
| 4 | ЗД „Бул инс“ АД | 28 523 | 10,25 | 50 634 | 14,74 |
| 5 | ЗК „Орел“ АД | 21 520 | 7,74 | 21 222 | 6,18 |
| 6 | ЗАД „Енергия“ | 13 096 | 4,71 | 17 984 | 5,23 |
| 7 | „Застрахователно сдружество Витоша“ АД | 13 744 | 4,94 | 16 694 | 4,86 |
| 8 | ЗК „Юпитер“ АД | 11 161 | 4,01 | 8 700 | 2,53 |
| 9 | „Застрахователна компания Български имоти“ АД | 6 123 | 2,20 | 6 927 | 2,02 |
| 10 | „Застрахователно акционерно сдружество Армеец“ АД | 5 118 | 1,84 | 6 238 | 1,82 |
| 11 | „Застрахователно сдружество Евро инс“ АД | 4 328 | 1,56 | 5 682 | 1,65 |
| 12 | „Ей Ай Джи България застрахователно и презастрахователно сдружество“ АД | 2 785 | 1,00 | 4 628 | 1,35 |
| 13 | МЗК „Европа „ АД | 2 697 | 0,97 | 2 706 | 0,79 |
| 14 | „Общинска застрахователна компания“ АД | 1 461 | 0,53 | 2 479 | 0,72 |
| 15 | „Кю Би И Интернешънъл Иншурънс Лимитид - клон София“ | 224 | 0,08 | 2 218 | 0,64 |
| 16 | ЗАД „ЗК Левски Спартак“ АД | - | - | 1 299 | 0,38 |
| 17 | „Интерамерикан /България/ застрахователно сдружество“ АД | 196 | 0,07 | 1 103 | 0,32 |
| 18 | „Мел инс“ АД | 349 | 0,12 | 442 | 0,13 |
| 19 | „Българска агенция за експортно застраховане“ АД | 5 | 0,00 | 18 | 0,01 |
| | ОБЩО: | 278 146 | 100,00 | 343 447 | 100,00 |

3.3. Животозастраховане

Реализираният брутен премияен приход възлезе на 44,2 млн. лв. Темпът на прираст е 39,7% - с 27,9 процентни пункта по-висок от този за 1999 г. Изпреварващият темп на прираст на животозастраховането спрямо общото застраховане доведе до увеличаване на дела на животозастраховането в brutния премияен приход на всички застрахователи в страната. Все още обаче той е далече от обичайната европейска практика, където животозастраховането е преобладаващо.

В съответствие с високата динамика на развитие се увеличи застрахователното проникване – от 0,14% до 0,17%.

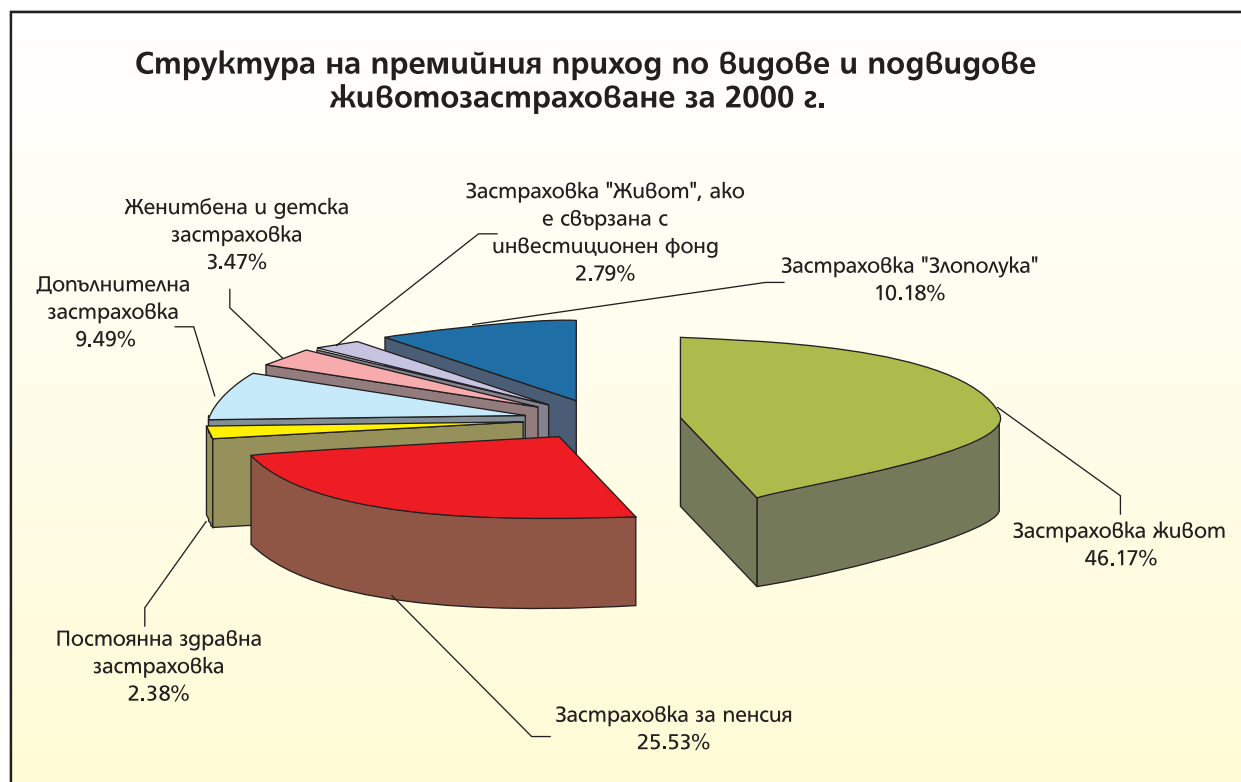
През годината се забелязаха няколко положителни промени в иначе трудната ситуация на животозастрахователния пазар. Данъкът върху премияния приход бе намален от 5% на 3%. Предоставянето на някои данъчни облекчения на разходите за застраховка повишиха интереса на клиентите предимно от сферата на средния бизнес. Основният фактор, оказващ влияние върху бизнеса на животозастрахователите, си остава обаче недостатъчната платежоспособност на по-голямата част от населението, което не му позволява да заделя необходимите средства за

застраховане въпреки не много високата инфлация. В резултат на структурната реформа безработицата се увеличи, продължи затварянето на предприятия в много региони. Трябва да се отчете и задържачото влияние на фактори като все още незадоволителната застрахователна култура на населението, както и недостатъчното рекламиране на животозастрахователните продукти от страна на застрахователите.

Преобладаващата част от прираста на премиения приход бе постигнат изключително благодарение на сключени групови рентни застраховки.

В структурно отношение застраховка „Живот“ продължава да е с най-голям дял, но той спадна значително – от 55,11% през 1999 г. на 46,13% поради все още недостатъчното стабилизиране на дългосрочното застраховане. С почти 3 процентни пункта спадна и дялът на застраховката „Злополука“, с около 1,5 пункта – дялът на женитбената и детската застраховка. За сметка на това почти двойно се увеличи дялът на застраховката за пенсия. Поради атрактивността на продуктите, предлагани по застраховката „Живот“, ако е свързана с инвестиционен фонд, и засиления интерес от страна на клиентите, дялът ѝ нарасна от 0,04% до 2,79%.

Фигура 2



Всички акционерни дружества увеличиха премиения си приход. За това в най-голяма степен допринесоха груповите форми на краткосрочното животозастраховане. Две взаимозастрахователни кооперации намалиха премиения си приход.

Животозастрахователният пазар остава с висока степен на концентрация. Двете най-големи дружества гържат 79,46% от него, макар че дялът им намалява. Поради изтичането на срока и излизането на голям брой дългосрочни животозастраховки от портфейла на най-големия животозастраховател – „Държавен застрахователен институт – ДЗИ“ ЕАД, неговият пазарен дял спадна под 50%.

Таблица № 9. Премиен приход и пазарни дялове на животозастрахователите

| № | Застраховател | 1999 г. | | 2000 г. | |
|---|--|--------------------------|-----------------|--------------------------|-----------------|
| | | Премиен приход (хил.лв.) | Пазарен дял (%) | Премиен приход (хил.лв.) | Пазарен дял (%) |
| АКЦИОНЕРНИ ДРУЖЕСТВА | | | | | |
| 1 | „Държавен застрахователен институт - ДЗИ“ ЕАД | 19 756 | 62,43 | 20 732 | 46,91 |
| 2 | ЗК „Орел Живот“ АД | 5 873 | 18,56 | 14 380 | 32,54 |
| 3 | ЗАД „Алианц България Живот“ АД | 2 322 | 7,34 | 2 906 | 6,57 |
| 4 | „Застрахователна компания Витоша - Живот“ АД | 1 088 | 3,44 | 2 100 | 4,75 |
| 5 | ЗАД „Булстраг ДСК - Живот“ АД | 808 | 2,55 | 1 323 | 2,99 |
| 6 | „Животозастрахователна компания Български имоти“ АД | 1 079 | 3,41 | 1 248 | 2,82 |
| 7 | „Ей Ай Джи Лайф (България) животозастрахователно дружество“ АД | 28 | 0,09 | 529 | 1,20 |
| 8 | „Граве България“ АД | - | - | 234 | 0,53 |
| ОБЩО ЗА АКЦИОНЕРНИТЕ ДРУЖЕСТВА | | 30 954 | 97,82 | 43 452 | 98,31 |
| КООПЕРАЦИИ | | | | | |
| 1 | „Мегик - център - взаимозастрахователна кооперация“ | 264 | 0,83 | 469 | 1,06 |
| 2 | ВЗК „Добруджа - М - Живот“ | 348 | 1,10 | 214 | 0,48 |
| 3 | ВЗК „Тангра“ | 18 | 0,06 | 41 | 0,09 |
| 4 | „Българска взаимозастрахователна кооперация“ | 32 | 0,10 | 22 | 0,05 |
| 5 | ВЗК „Живот- инс“ | 28 | 0,09 | - | - |
| ОБЩО ЗА КООПЕРАЦИИТЕ | | 690 | 2,18 | 746 | 1,69 |
| ОБЩО ЗА АКЦИОНЕРНИТЕ ДРУЖЕСТВА И КООПЕРАЦИИТЕ: | | 31 644 | 100,00 | 44 198 | 100,00 |

4. ЗАСТРАХОВАТЕЛНИ ПЛАЩАНИЯ

4.1. Общи бележки

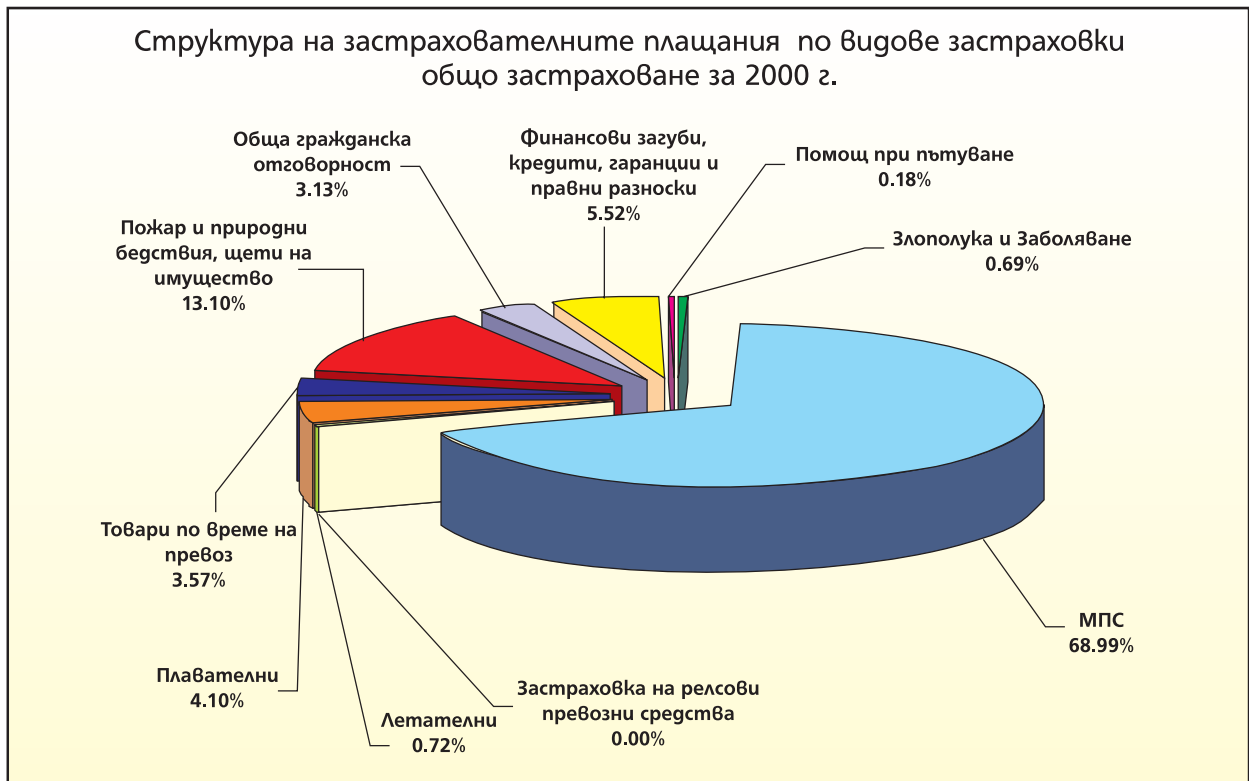
Изплатените обезщетения и суми възлязоха общо на 218,5 млн. лв. Те се увеличиха спрямо предходната година с 38%. Техният темп на прираст е с 12,9 процентни пункта по-голям от темпа на прираст на brutния премиен приход. Въпреки че тази разлика е намалена значително в сравнение с 1999 г., изпреварващата динамика на изплатените обезщетения и суми не създава условия за намаляване на ощетимостта.

Животозастраховането запази на практика своя дял в изплатените обезщетения и суми. За 2000 г. той е 16,4%, а за предходната година - 16,5%. Този дял продължава да бъде по-висок от дела на животозастраховането в brutния премиен приход. За разлика от общото застраховане премиеният приход на животозастрахователите нараства по-бързо от изплатените суми и обезщетения.

4.2 Общо застраховане

Изплатените обезщетения достигнаха 182,7 млн.лв., включително изплатените обезщетения от „Държавен застрахователен институт – ДЗИ“ ЕАД по общозастрахователни договори, сключени до 30.06.1998 г. Увеличението спрямо предходната година е с 38,3%. Това представлява 14,8 процентни пункта повече от темпа на прираст на премиения приход и продължава да създава предпоставки за влошаване на ощетимостта.

Главен фактор за изпреварващото увеличаване на изплатените обезщетения остават застраховките на МПС. Техният дял продължи да нараства, достигайки почти 69%. За разлика от автомобилните застраховки дялът на застраховките „Пожар“ и „Природни бедствия“ и „Щети на имущество“ спадна чувствително.

Фигура 3


Легенда:

Летателни – Застраховка на летателни апарати и „Гражданска отговорност“, свързана с притежаването и използването на летателни апарати.

МПС – Застраховка на сухопътни превозни средства без релсови превозни средства и „Гражданска отговорност“, свързана с притежаването и използването на моторни превозни средства.

Плавателни – Застраховка на плавателни съдове и „Гражданска отговорност“, свързана с притежаването и използването на плавателни съдове.

Продължаващото нарастване на обема и относителния дял на застраховките на МПС в изплатените обезщетения се дължи преди всичко на сериозния ръст на щетите по риска „Кражба и грабеж“ и големия дял на тоталните щети. Своето влияние оказаха и добре известни традиционни фактори като увеличаване броя на пътно-транспортните произшествия и на средния размер на една щета. Посочените фактори обаче засегнаха в различна степен отделните гружества. Най-засегнати се оказаха тези от тях, които не успяха да компенсират влошената рискова ситуация с прецизна аквизационна и ликвидационна работа и добра сервизна дейност.

Подобряването на положението с изплатените обезщетения при застраховките „Пожар“ и „Природни бедствия“ и „Щети на имущество“ се дължи основно на доброто развитие на риска. Това пролича особено при селскостопанското застраховане, където благоприятното развитие на риска се съчета при повечето гружества с една подобрена ликвидационна дейност.

Останалите застраховки увеличиха дела си в изплатените обезщетения от 11,96% на 17,91%. Увеличението е обусловено преди всичко от значително нарасналите обезщетения по новите за българските условия застраховки на финансови загуби, кредити, гаранции и правни разноски, както и от нарасналите щети по транспортно застраховане – главно застраховка „Карго“ и застраховка на плавателни съдове. Увеличените износни обеми, в т.ч. по някои рискови дестинации и моралното остаряване на застрахованите плавателни съдове дадоха своето отражение.

Продължи спадаът на дела на трите най-големи дружества в изплатените обезщетения. През 2000 г. на тях се падат 65,96% срещу 71,5% през 1999 г. Това се дължи на засиленото пазарно присъствие на малките и средните застрахователи, които, увеличавайки своя дял в brutния премиен приход, адекватно увеличават дела си в изплатените обезщетения (вж. Приложение №4).

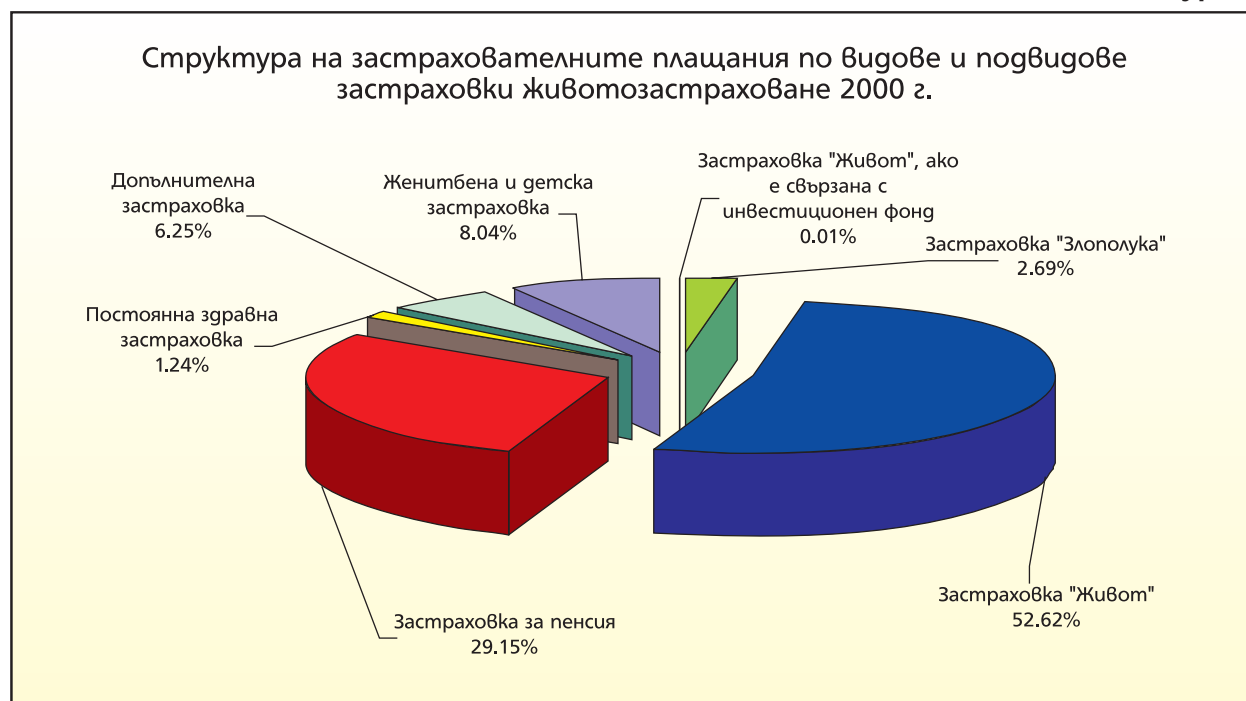
4.3. Животозастраховане

Плащанията на обезщетения и суми се увеличиха с 37,2% и достигнаха 35,8 млн. лв. Този темп на прираст е значително по-висок от темпа за 1999 г. и се дължи основно на големия брой дългосрочни застраховки, чийто срок изтече през годината, както и на рязкото увеличение на плащанията по някои видове краткосрочни застраховки.

Същевременно темпът на прираст на изплатените обезщетения и суми е по-нисък от темпа на brutния премиен приход в бранша, което, за разлика от общото застраховане, се превръща в основа за подобряване на оцетимостта.

Застраховката „Живот“ продължи да заема преобладаващата част от застрахователните плащания, но нейният дял спадна чувствително - с 9,29 процентни пункта в сравнение с предходната година. Застраховката за пенсия увеличи съществено своя дял (почти 2 пъти) главно поради груповите рентни застраховки, които, както и през 1999 г., бяха използвани широко от почти всички дружества. За сметка на това спаднаха дяловете на другите две по-значими застраховки – женитбената и детската застраховка и постоянната здравна застраховка.

Фигура 4



При показателите, характеризиращи някои важни аспекти на животозастрахователната дейност, се наблюдават разнопосочни тенденции. От една страна, поради недостатъчната платежоспособност на немалка част от фирмите и населението общият брой на сключените застрахователни договори намаля от 1 498 617 през 1999 г. на 1 094 697 през 2000 г. От друга страна, поради финансовата стабилизация броят на откупите също намаля – съответно от 228 856 на 134 624. Най-висок остава дялът на откупите по застраховка „Живот“ – 64,10%. В сравнение с 1999 г. практически непроменен е дялът на откупите по застраховките за пенсия, а дялът на откупите по женитбената и детската застраховка се увеличава.

Таблица №10. Животозастрахователни договори и изплатени суми и обезщетения през 2000 г.

| Видове и подвидове застраховки | Общ брой застрахователни договори | Изтекъл срок или настъпил падеж | | Откуп | | Обезщетения при смърт | | Други обезщетения | |
|---|-----------------------------------|---------------------------------|-------------------------|---------------------------|-------------------------|-----------------------|-------------------------|-------------------|-------------------------|
| | | Брой искиове | Изплатена сума (хил.лв) | Брой откупени застраховки | Изплатена сума (хил.лв) | Брой искиове | Изплатена сума (хил.лв) | Брой искиове | Изплатена сума (хил.лв) |
| 1. Застраховка „Живот“ | 666 172 | 203 492 | 18 281 | 97 387 | 6 592 | 2 669 | 1 225 | 27 476 | 5 801 |
| а) Застраховка „Живот“ | 547 860 | 162 387 | 8 687 | 86 288 | 5 919 | 2 326 | 899 | 22 121 | 3 342 |
| б) Застраховка за пенсия | 27 439 | 34 125 | 9 593 | 11 098 | 673 | 93 | 12 | 1 740 | 163 |
| в) Дългосрочна здравна застраховка | 6 027 | 1 | 0 | 1 | 0 | 21 | 23 | 940 | 417 |
| г) Допълнителна застраховка | 84 846 | 6 979 | 1 | 0 | 0 | 229 | 291 | 2 675 | 1 879 |
| 2. Женитбена и детска застраховка | 396 667 | 40 549 | 1 749 | 37 237 | 1 084 | 491 | 8 | 4 277 | 40 |
| 3. Застраховка „Живот“, ако е свързана с инвестиционен фонд | 9 120 | 0 | 0 | 0 | 0 | 7 | 2 | 0 | 0 |
| 4. Застраховка „Злополука“ | 22 738 | 0 | 0 | 0 | 0 | 37 | 82 | 269 | 879 |
| ОБЩО: | 1 094 697 | 244 041 | 20 030 | 134 624 | 7 676 | 3 204 | 1 317 | 32 022 | 6 720 |

По данни на застрахователите, представени в Дирекцията съгласно Заповед №11 от 27.01.2000 г. на директора на ДЗН

Изплатените суми и обезщетения спрямо предходната година нараснаха при всички застрахователи (вж. Приложение №5). Дялът на най-големия застраховател „Държавен застрахователен институт – ДЗИ“ ЕАД спадна от 72,93% през 1999 г. на 59,83%. Изпреварващо нарастват изплатените суми и обезщетения на останалите застрахователи, които с някои изключения са вече сравнително отдавна на пазара и имат немалък портфейл. Почти при всички застрахователи влияние върху размера на плащанията оказва структурата на сключените през годината застраховки, в която груповите форми на краткосрочното рисково животозастраховане играят важна роля.

5. ЩЕТИМОСТ И РЕЗУЛТАТИ ОТ ЗАСТРАХОВАТЕЛНИТЕ ОПЕРАЦИИ

5.1. Общо застраховане

Както и през предходната година са използвани следните три показателя: технически (застрахователен) резултат, коефициент на разходи и нетен коефициент на щетимост.

Техническият резултат е изчислен в съответствие с изискванията на европейската директива 91/674/ЕЕС (чл.34, разг.1).

Коефициентите на разходите са изчислени по данни от отчетите за приходите и разходите на дружествата въз основа на методиката от предходната година. Поради особения статут на „Българска агенция за експортно застраховане“ АД дружеството не е включено в таблицата.

Таблица № 11. Показатели за резултатите от дейността на застрахователните дружества по общо застраховане през 2000 г.

| № | Застраховател | Технически (застрахователен) резултат (хил. лв.) | Коефициент на разходи (%) | Нетен коефициент на щетимост (%) |
|----|--|--|---------------------------|----------------------------------|
| 1 | „ДЗИ - Общо застраховане“ АД | -4 958 | 35,45 | 67,32 |
| 2 | ЗПАД „Булстраг“ АД | -1 314 | 23,59 | 78,81 |
| 3 | ЗПАД „Алианц България“ АД | -3 380 | 43,38 | 72,92 |
| 4 | ЗД „Бул инс“ АД | 3 238 | 41,05 | 54,64 |
| 5 | ЗК „Орел „ АД | 175 | 35,22 | 63,57 |
| 6 | ЗАД „Енергия“ | 2 514 | 11,38 | 0,72 |
| 7 | „Застрахователно дружество Витоша“ АД | 1 795 | 61,58 | 1,74 |
| 8 | ЗК „Юпитер“ АД | -1 086 | 49,32 | 62,93 |
| 9 | „Застрахователна компания Български имоти“ АД | -17 | 50,96 | 39,85 |
| 10 | „Застрахователно акционерно дружество Армеец“ АД | -474 | 80,17 | 33,17 |
| 11 | „Застрахователно дружество Евро инс“ АД | 368 | 30,69 | 53,09 |
| 12 | „Ей Ай Джи България застрахователно и презастрахователно дружество“ АД | 15 | 53,12 | 31,42 |
| 13 | МЗК „Европа „ АД | -24 | 76,04 | 23,75 |
| 14 | „Общинска застрахователна компания“ АД | 346 | 31,88 | 27,44 |
| 15 | „Кю Би И Интернешънъл Иншурънс Лимитид - клон София“ | -1 943 | 218,12 | 62,67 |
| 16 | ЗАД „ЗК Левски Спартак“ АД | -875 | 91,76 | 25,96 |
| 17 | „Интерамерикан /България/ застрахователно дружество“ АД | -1 034 | 350,91 | 49,79 |
| 18 | „Мел инс“ АД | -325 | 245,65 | 42,83 |

Обобщена представа за състоянието на щетимостта по видове застраховки дават данните от Таблица №12:

Таблица №12.

Показатели за щетимост по видове застраховки - общо застраховане за 2000 г.

| Видове застраховки | Брутен коефициент на щетимост (%) | Нетен коефициент на щетимост (%) | Коефициент на разходи (%) | Комбиниран коефициент (%) |
|--|-----------------------------------|----------------------------------|---------------------------|---------------------------|
| 1. Застраховка „Злополука“ | 10,35 | 10,16 | 31,57 | 41,73 |
| 2. Застраховка „Заболяване“ | 15,03 | 21,61 | 47,17 | 68,78 |
| 3. Застраховка на сухопътни превозни средства без релсови превозни средства | 90,40 | 93,07 | 63,97 | 157,03 |
| 4. Застраховка на релсови превозни средства | 6,02 | 6,18 | 182,92 | 189,10 |
| 5. Застраховка на летателни апарати | 109,00 | -93,67 | 13,03 | -80,63 |
| 6. Застраховка на плавателни съдове | 116,76 | 317,98 | 10,94 | 328,93 |
| 7. Застраховка на товари по време на превоз | 72,08 | 82,45 | 23,63 | 106,08 |
| 8. Застраховка „Пожар“ и „Природни бедствия“ | 27,21 | 31,55 | 26,21 | 57,76 |
| 9. Застраховка „Щети на имущество“ | 40,01 | 49,00 | 45,84 | 94,84 |
| 10. Застраховка ГО, свързана с притежаването и използването на МПС | 65,84 | 70,10 | 32,69 | 102,79 |
| 11. Застраховка ГО, свързана с притежаването и използването на летателни апарати | 13,39 | 0,51 | 6,15 | 6,67 |
| 12. Застраховка ГО, свързана с притежаването и използването на плавателни съдове | 17,71 | 11,20 | -42,47 | -31,27 |
| 13. Застраховка „Обща гражданска отговорност“ | 87,95 | 127,80 | 35,53 | 163,34 |
| 14. Застраховка на кредити | 448,37 | 448,37 | 212,42 | 660,78 |
| 15. Застраховка на гаранции | 1,20 | 0,17 | -122,75 | -122,59 |
| 16. Застраховка на разни финансови зазуби | 57,90 | 59,41 | 62,64 | 122,04 |
| 17. Застраховка на правни разноски | 0,00 | 0,00 | 0,00 | 0,00 |
| 18. Помощ при пътуване | 10,80 | 10,79 | 64,77 | 75,56 |
| ЗА ОБЩО ЗАСТРАХОВАНЕ: | 60,84 | 67,10 | 46,55 | 113,65 |

1. Брутният коефициент на щетимост е определен като съотношение между брутните възникнали искове и брутните спечелени премии.
- Брутните възникнали искове са равни на брутния размер на платените обезщетения през отчетната година плюс брутния размер на резерва за предстоящи плащания в края на годината минус брутния размер на резерва за предстоящи плащания в началото на годината.
- Брутните спечелени премии са равни на брутния премиен приход през отчетната година плюс брутния размер на пренос-премийния резерв в началото на годината минус брутния размер на пренос-премийния резерв в края на годината.

2. *Нетният коефициент на щетимост е определен като съотношение между нетните възникнали искове и нетните спечелени премии.*
 - *Нетните възникнали искове са равни на брутния размер на платените обезщетения през отчетната година, намалени с обезщетенията, възстановени от презастрахователи, плюс брутния размер на резерва за предстоящи плащания в края на годината, намален с дела на презастрахователя в резерва, минус брутния размер на резерва за предстоящи плащания в края на годината, намален с дела на презастрахователя в резерва.*
 - *Нетните спечелени премии са равни на брутния премиен приход през отчетната година, намален с отстъпените премии на презастрахователи, плюс брутния размер на пренос-премийния резерв в началото на годината, намален с дела на презастрахователя в резерва, минус брутния размер на пренос-премийния резерв в края на годината, намален с дела на презастрахователя в резерва.*
3. *Коефициентът на разходи е отношението между сумата на всички фактически извършени разходи, включени в застрахователно-техническия план и нетния премиен приход.*
4. *Комбинираният коефициент е равен на сумата от нетния коефициент на щетимост и коефициента на разходи.*

5.2. Животозастраховане

За представяне на резултатите от животозастраховането са използвани същите показатели, както и през 1999 г.:

- Брутен премиен приход;
- Доход от инвестиции на резервите;
- Доходност на инвестициите на резервите;
- Технически излишък/недостиг;
- Нетехнически излишък/недостиг.

Таблица №13. Показатели за резултатите от дейността на животозастрахователите през 2000 г. (в хил.лв.)

| № | Застраховател | Брутен премиен приход | Доход от инвестиции на резервите | Доходност на инвестициите на резервите (%) | Технически резултат* | Неттехнически резултат** |
|---|--|-----------------------|----------------------------------|--|----------------------|--------------------------|
| I | АКЦИОНЕРНИ ДРУЖЕСТВА | | | | | |
| 1 | „Държавен застрахователен институт - ДЗИ“ ЕАД | 20 732 | 3 470 | 6,04 | -3 687 | 8 471 |
| 2 | ЗК „Орел Живот“ АД | 14 380 | 277 | 5,28 | -268 | 145 |
| 3 | ЗАД „Алианс България Живот“ АД | 2 906 | 331 | 12,74 | -92 | 1 065 |
| 4 | „Застрахователна компания Витоша - Живот“ АД | 2 100 | 61 | 7,92 | 66 | -29 |
| 5 | ЗАД „Булстраг ДСК - Живот“ АД | 1 323 | 0 | 0,00 | 20 | 133 |
| 6 | „Животозастрахователна компания Български имоти“ АД | 1 248 | 27 | 4,41 | 41 | 1 |
| 7 | „Ей Ай Джи Лайф (България) животозастрахователно сдружение“ АД | 529 | 0 | 0,00 | -1 231 | 288 |
| 8 | „Граве България“ АД | 234 | 0 | 0,00 | -199 | 100 |
| | ОБЩО I: | 43 452 | 4 166 | - | -5 350 | 10 174 |

| II ВЗАИМОЗАСТРАХОВАТЕЛНИ КООПЕРАЦИИ | | | | | | |
|-------------------------------------|---|--------|-------|------|--------|--------|
| 1 | „Медик - център - взаимозастрахователна кооперация“ | 469 | 12 | 6,09 | 107 | -7 |
| 2 | ВЗК „Добруджа - М - Живот“ | 214 | 12 | 4,15 | 4 | 0 |
| 3 | ВЗК „Тангра“ | 41 | 0 | 0,00 | -5 | 0 |
| 4 | „Българска взаимозастрахователна кооперация“ | 22 | 0 | 0,00 | -9 | 17 |
| ОБЩО II: | | 746 | 24 | - | 97 | 10 |
| ОБЩО (I+II): | | 44 198 | 4 190 | - | -5 253 | 10 184 |

*Техническият резултат е изчислен като разлика между сумата от: нетните спечелени премии (брутни записани премии - отстъпени премии на презастрахователи - промяна в нетния пренос - премиен резерв); доходите от инвестиции на застрахователни резерви; други технически приходи (други приходи от застраховане и приходи от участие в резултата от презастраховане) и сумата от: нетните възникнали искове (нетни изплатени премии + промяна в нетния резерв за предстоящи плащания); промяната в математическия и други застрахователни резерви; оперативните разходи (административни разходи, свързани със застраховане + платени -получени комисиони); други технически разходи (други разходи по застраховането + разходи за участие в резултата); промяната на запасния фонд; данъка върху премиите.

**Нетехническият резултат е определен като разлика между нетехническите (финансови и извънредни) приходи и сумата от: нетехническите (финансови и извънредни) разходи и данъка върху приходите от други дейности.

Доходността от инвестиции на застрахователните резерви, определена като съотношение на доходите от инвестиции на застрахователните резерви към средния размер на нетните застрахователни резерви, е в границите от 4 до 8%. Доходът от инвестиции на застрахователните резерви е по данни от формата на отчета за приходите и разходите - „Разпределен финансов приход от инвестиране на застрахователните резерви“. Размерът на инвестираните застрахователни резерви е определен като средноаритметична стойност на нетните застрахователни резерви в началото и края на текущата година.

6. ЗАСТРАХОВАТЕЛНИ РЕЗЕРВИ

6.1 Общо застраховане

През 2000 г. промени в Наредбата за реда и методиката за образуване на застрахователните резерви не са правени. Дружествата по общо застраховане продължават да поддържат следните резерви:

- пренос - премиен резерв;
- резерви за предстоящи плащания:
 - резерв за настъпили, но необявени щети;
 - резерв за разходи по уреждане на висящи искове;
- запасен фонд.

Застрахователните резерви се увеличиха с 20,05%, а активите на дружествата - със 17,78%. Тенденцията от предходната година за изпреварващо нарастване на активите бе преодолена, което доведе до увеличение в съотношението застрахователни резерви към активи с 1,6 процентни пункта от 44,18% за 1999 г. на 45,78% за 2000 г.

С най-висок темп е нараснал запасният фонд. Той се е увеличил с 6,6 млн.лв. срещу 1,2 млн. лв. за 1999 г. Това представлява 1,92% от брутния премиен приход по общо застраховане. Значително увеличеният размер на запасния фонд въпреки съществуващия данъчен режим трябва да бъде оценено положително и е доказателство за нарастващата стабилност на застрахователите и способността им да поемат по-големи рискове. С по-малък спрямо 1999 г. темп нарастват резервите за предстоящи плащания и особено пренос-премийният резерв.

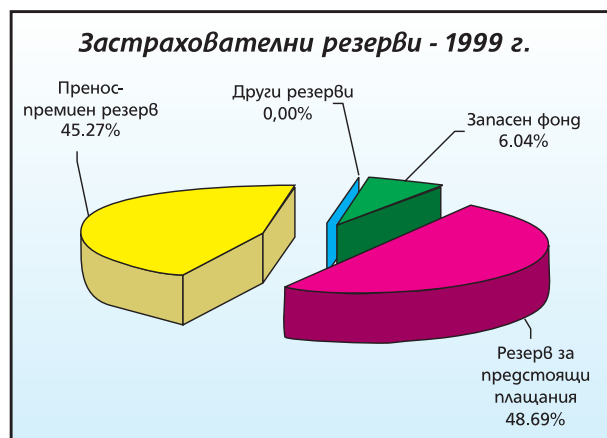
Отношението резерви за предстоящи плащания към премиен приход отчита увеличение, като за 1999 г. е било 27,52%, а за 2000 г. възлиза на 29,29%. По-съществено е изменението в съотношението пренос-премиен резерв към премиен приход. То намалява - от 25,59% за 1999 г. на 21,90% за 2000 г.

Таблица №14. Обем на застрахователните резерви и активите по общо застраховане (в хил.лв.).

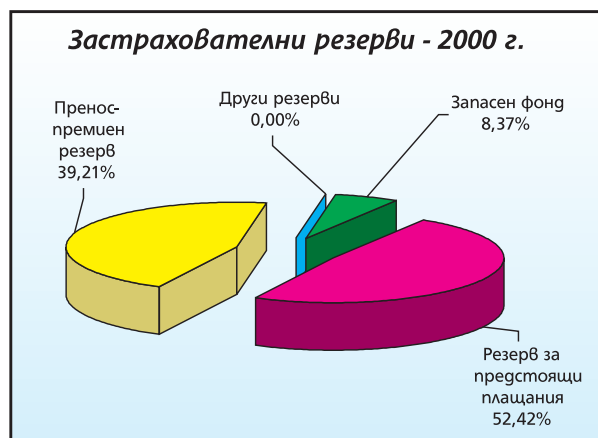
| | 1999 г. | 2000 г. |
|--|----------------|----------------|
| ЗАСТРАХОВАТЕЛНИ РЕЗЕРВИ | 157 222 | 191 887 |
| Запасен фонд | 9 489 | 16 067 |
| Резерви за предстоящи плащания | 76 555 | 100 591 |
| Пренос-премиен резерв | 71 176 | 75 227 |
| Други резерви, одобрени от ДЗН | 2 | 2 |
| ОБЩА СТОЙНОСТ НА АКТИВИТЕ | 355 891 | 419 160 |
| Застрахователни резерви към активи (%) | 44,18 | 45,78 |

Структура на застрахователните резерви по общо застраховане

Фигура 5



Фигура 6



Застрахователните резерви по видове на отделните застрахователи за 1999 г. и 2000 г. са представени в Приложение №6.

6.2. Животозастраховане

Съгласно непроменената през годината Наредба за реда и методиката за образуване на застрахователните резерви, дружествата и взаимозастрахователните кооперации, които имат разрешение за извършване на застрахователна

гейност, трябва да поддържат следните резерви:

- математически резерви;
- капитализирана стойност на пенсиите;
- пренос-премиен резерв;
- резерви за предстоящи плащания:
 - резерв за настъпили, но необявени щети;
 - резерв за разходи по уреждане на висящи иски;
- запасен фонд.

Запазва се тенденцията на спад в обема на застрахователните резерви. Спрямо 1999 г. те намаляха със 7,22%. Тенденцията на постепенно нарастване обема на активите се запазва, като общата стойност на активите се увеличи с 4,37%. Това доведе до ново намаляване на съотношението застрахователни резерви към активи от 41,90% за 1999 г. до 37,25% за 2000 г.

Намаляват абсолютните обеми на двете най-големи резерви по живото-застраховане - математическите резерви и пренос-премиения резерв. Обемът на резервите за предстоящи плащания отбелязва незначително увеличение от 2,2 млн.лв. Както и през 1999 г. спадът на математическите резерви се дължи на изтичането на срока на значителен брой полици на „Държавен застрахователен институт-ДЗИ“ ЕАД, което доведе до намаляване на неговите математически резерви с около 5,7 млн.лв. Останалите застрахователи отбелязаха увеличение на математическите си резерви, което не може да компенсира значителния спад при най-големия живото-застраховател. За разлика от предходната година, когато намаляването на математическите резерви възлезе общо на 377,7 хил.лв., то през 2000 г. това намаляване възлиза на 3 766 хил.лв.

Обемът на застрахователните резерви и активите за 1999 г. и 2000 г. са показани в Таблица № 15, а структурата на резервите - във Фигура 7 и Фигура 8. Застрахователните резерви по видове на отделните застрахователи са представени в Приложение №7.

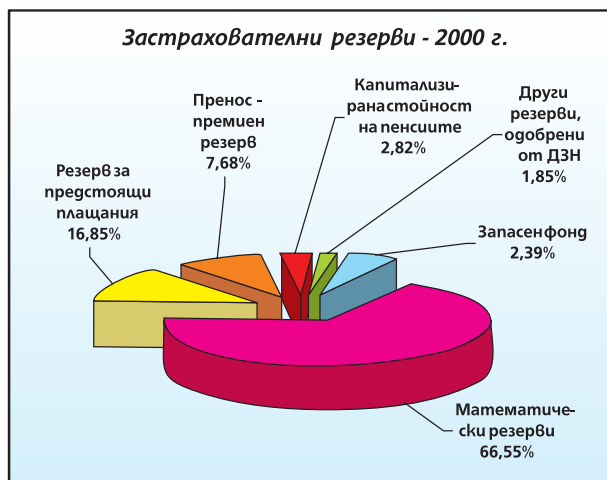
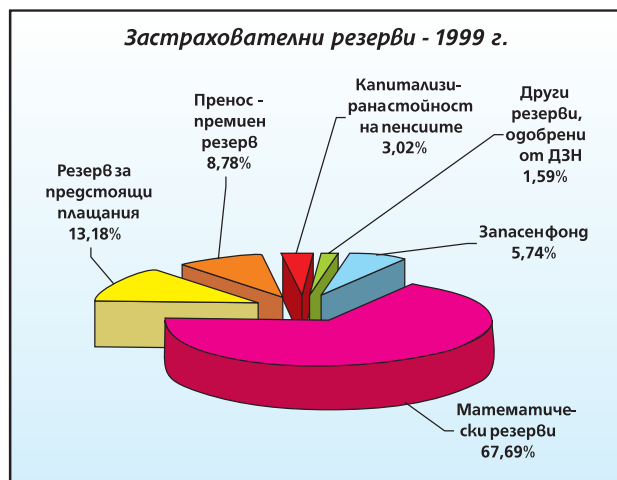
Таблица № 15. Обем на застрахователните резерви и активите по живото-застраховане (в хил.лв.)

| | 1999 г. | 2000 г. |
|--|----------------|----------------|
| ЗАСТРАХОВАТЕЛНИ РЕЗЕРВИ | 78 873 | 73 181 |
| Запасен фонд | 4 524 | 1 784 |
| Математически резерв | 53 387 | 49 621 |
| Резерв за предстоящи плащания | 10 395 | 12 567 |
| Пренос-премиен резерв | 6 925 | 5 727 |
| Капитализирана стойност на пенсиите | 2 384 | 2 100 |
| Други резерви, одобрени от ДЗН | 1 258 | 1 382 |
| Резерв по застраховки „Живот“, свързани с инвестиционен фонд | 0 | 1 384 |
| ОБЩА СТОЙНОСТ НА АКТИВИТЕ | 188 258 | 196 483 |
| Застрахователни резерви към активи (%) | 41,90 | 37,25 |

Структура на застрахователните резерви по животозастраховане

Фигура 7

Фигура 8



7. ИНВЕСТИРАНЕ НА ЗАСТРАХОВАТЕЛНИТЕ РЕЗЕРВИ И СОБСТВЕНИТЕ СРЕДСТВА

7.1. Общи бележки

Инвестирането на застрахователните резерви продължава да бъде регламентирано чрез разпоредбите на чл.52 от Закона за застраховането, като през 2000 г. бе осигурена възможност за инвестиране на застрахователните резерви в ипотечни облигации, издани по Закона за ипотечните облигации.

7.2. Общо застраховане

Увеличеният обем на премиения приход, респ. поетите по-високи застрахователни отговорности, бяха факторите за нарастването на инвестициите на застрахователните резерви. Темпът на техния прираст спрямо предходната година е 29,05% - с 5,57 процентни пункта по-висок от темпа на прираст на премиения приход.

Утвърдиха се промените в структурата на инвестиционния портфейл, които се очертаха през 1999 г. (вж. Таблица №16). Депозитите във финансови институции продължават да заемат преобладаващата част от инвестициите, като дялът им се увеличи с почти 1 процентен пункт. Дялът на ДЦК отбеляза намаление от почти 2 процентни пункта поради намаляването на доходността при използването на този инструмент.

Относителният дял на недвижимите имоти се увеличи с почти 1 процентен пункт, докато дялът на акциите и облигациите, търгувани на фондовата борса, намаля незначително. През 2000 г. застрахователите продължиха да инвестират в общински облигации. Значението на тези три инструмента продължава да бъде несъществено - на тях се падат общо 8,27% от обема на инвестициите на застрахователните резерви срещу 7,21% за 1999 г. Продължават да не се използват пълноценно всички възможности за ефективно диверсифициране на инвестиционния портфейл.

Таблица № 16. Обем и структура на застрахователните резерви по общо застраховане

| Инвестиции на застрахователните резерви | 1999 г. | | 2000 г. | |
|--|----------------|---------------------|----------------|---------------------|
| | хил.лв. | Относителен дял (%) | хил.лв. | Относителен дял (%) |
| Ценни книжа, издадени или гарантирани от държавата | 42 001 | 40,70 | 51 491 | 38,67 |
| Недвижими имоти, необременени с тежести | 5 347 | 5,18 | 8 265 | 6,21 |
| Облигации, издадени или гарантирани от общините | 98 | 0,09 | 593 | 0,44 |
| Акции и облигации, издадени от търговски дружества | 2 001 | 1,94 | 2 163 | 1,62 |
| Депозити във финансови институции | 53 740 | 52,08 | 70 652 | 53,06 |
| ОБЩО: | 103 187 | 100,00 | 133 164 | 100,00 |

Не настъпиха съществени изменения в структурата на покритие на собствените средства с активи (вж. Таблица №17). В сравнение с 1999 г. финансовите средства са намалели с 903 хил.лв., а дялът им - с почти 2 процентни пункта. Макар и незначително, в структурата на активите за покритие преобладават дълготрайните материални активи. Дялът на акциите и другите ценни книжа се увеличава в абсолютно и относително изражение, докато при акциите и дяловете в дъщерни предприятия е точно обратното. Без практическо значение остават участието в инвестиционни пулове и дългосрочните вземания, гарантирани с ипотека.

Таблица № 17. Покритие на собствените средства с активи на застрахователите по общо застраховане

| Разпределение на собствените средства | 1999 г. | | 2000 г. | |
|---|----------------|---------------------|----------------|---------------------|
| | хил.лв. | Относителен дял (%) | хил.лв. | Относителен дял (%) |
| Финансови средства | 43 767 | 29,57 | 42 864 | 27,83 |
| Дълготрайни материални активи | 44 992 | 30,40 | 45 444 | 29,50 |
| Дълготрайни нематериални активи | 2 783 | 1,88 | 3 486 | 2,26 |
| Акции и дялове в дъщерни предприятия | 4 053 | 2,74 | 3 391 | 2,20 |
| Акции и други ценни книжа | 11 088 | 7,49 | 15 148 | 9,84 |
| Дългосрочни вземания, гарантирани с ипотека | 4 | 0,00 | 1 103 | 0,72 |
| Участие в инвестиционни пулове | 0 | 0,00 | 0 | 0,00 |
| Други инвестиции | 41 307 | 27,91 | 42 588 | 27,65 |
| ОБЩО: | 147 994 | 100,00 | 154 024 | 100,00 |

7.3. Животозастраховане

Продължава тенденцията на намаляване на обема на инвестираните резерви. Те спаднаха спрямо 1999 г. със 7,37% главно поради недостатъчния ръст по застраховка „Живот“, който не може да компенсира многото излязли от портфейла застраховки.

В сравнение с 1999 г. не се наблюдават толкова значителни изменения в структурата на инвестициите на застрахователните резерви. Намалява дялът на ДЦК - с 4,92 процентни пункта, за сметка на увеличение в дела на акции и облигации, издадени от търговски дружества - с почти 3 процентни пункта и на недвижимите имоти - с 1,72 процентни пункта. Дялът на депозитите във финансови институции остава на практика непроменен. Макар че се увеличават в абсолютно изражение, инвестициите в общински облигации и заемите срещу застраховки „Живот“ остават със символично значение.

Таблица №18. Обем и структура на инвестициите на застрахователните резерви на животозастрахователите

| Инвестиции на застрахователните резерви | 1999 г. | | 2000 г. | |
|--|---------------|---------------------|---------------|---------------------|
| | хил.лв. | Относителен дял (%) | хил.лв. | Относителен дял (%) |
| Ценни книжа, издадени или гарантирани от гържавата | 59 726 | 75,60 | 51 726 | 70,68 |
| Недвижими имоти, необременени с тежести | 6 321 | 8,00 | 7 114 | 9,72 |
| Облигации, издадени или гарантирани от общините | 202 | 0,25 | 198 | 0,27 |
| Акции и облигации, издадени от търговски дружества | 280 | 0,35 | 2 380 | 3,25 |
| Депозити във финансови институции | 12 420 | 15,72 | 11 656 | 15,93 |
| Заеми срещу застраховки „Живот“ | 55 | 0,08 | 108 | 0,15 |
| ОБЩО: | 79 004 | 100,00 | 73 182 | 100,00 |

Собствените средства на застрахователите продължават да се увеличават. В сравнение с 1999 г. те са нараснали с 6,7%. Дълготрайните материални активи, въпреки намалението на дела им с около 1 процентен пункт остават с най-голямо значение. Повишават своите обеми и относителни дялове акциите и дяловете в дъщерни предприятия и другите инвестиции. Финансовите средства съществено намаляват своя обем и дял, като намалението е съответно с 14 580 хил.лв. и с над 16 процентни пункта. Най-голямо е увеличението при акциите и други ценни книжа, чийто относителен дял нараства с 9,77 процентни пункта спрямо предходната година. Останалите форми на разпределение на собствените средства продължават да се без практическо значение.

Абсолютното и относително намаление на финансовите средства оказва пряко влияние върху ликвидността на собствените средства, ангажирани в животозастраховането, като цяло.

**Таблица № 19. Покритие на собствените средства с активи
на животозастрахователите**

| Разпределение на собствените средства | 1999 г. | | 2000 г. | |
|---|---------------|---------------------|----------------|---------------------|
| | хил.лв. | Относителен дял (%) | хил.лв. | Относителен дял (%) |
| Финансови средства | 27 809 | 29,01 | 13 229 | 12,94 |
| Дълготрайни материални активи | 32 752 | 34,17 | 33 958 | 33,21 |
| Дълготрайни нематериални активи | 812 | 0,85 | 322 | 0,31 |
| Акции и дялове в дъщерни предприятия | 22715 | 23,70 | 30 513 | 29,84 |
| Акции и групи ценни книжа | 502 | 0,52 | 10 522 | 10,29 |
| Дългосрочни вземания, гарантирани с ипотека | 0 | 0,00 | 0 | 0,00 |
| Участие в инвестиционни пулове | 0 | 0,00 | 0 | 0,00 |
| Други инвестиции | 11 257 | 11,75 | 13 717 | 13,41 |
| ОБЩО: | 95 847 | 100,00 | 102 261 | 100,00 |

8. ФИНАНСОВИ РЕЗУЛТАТИ

Счетоводният резултат за финансовата година е формиран от сбора на техническия и нетехническият резултат.

Общата счетоводна печалба на всички застрахователи се увеличи с 16,4% и възлезе на 7,88 млн.лв.

В общото застраховане размерът на реализираната печалба намаля с 55,3%. Осем общозастрахователни дружества приключват финансовата година със загуба на обща стойност 9,44 млн.лв. Причините за това са различни при всяко дружество.

Счетоводната печалба в животозастраховането се увеличи с 545,3% и достигна обща стойност от 5,21 млн.лв. Всички животозастрахователни дружества, с изключение на две, имат положителен резултат. Сумарният резултат за взаимозастрахователните кооперации вече е положителна величина.

Таблица № 20.

Счетоводни резултати на застрахователите в България (в хил.лв.)

| | | 1999 г. | 2000 г. |
|-----------|--|--------------|--------------|
| A. | ОБЩО ЗАСТРАХОВАНЕ - ВСИЧКО, в т.ч.: | 5 957 | 2 662 |
| 1 | „ДЗИ - Общо застраховане“ АД | -2 383 | -3 864 |
| 2 | ЗПАД „Булстраг“ АД | 111 | 562 |
| 3 | ЗПАД „Алианс България“ АД | 2 577 | 1 128 |
| 4 | ЗД „Бул инс“ АД | 416 | 3 512 |
| 5 | ЗК „Орел „ АД | 233 | 102 |
| 6 | ЗАД „Енергия“ | 2 532 | 2 940 |
| 7 | „Застрахователно гружество Витоша“ АД | 1921 | 2 289 |
| 8 | ЗК „Юпитер“ АД | -674 | -992 |
| 9 | „Застрахователна компания Български имоти“ АД | 34 | 74 |
| 10 | „Застрахователно акционерно гружество Армеец“ АД | 54 | -508 |
| 11 | „Застрахователно гружество Евро инс“ АД | 369 | 361 |
| 12 | „Ей Ай Джи България застрахователно и презастрахователно гружество“ АД | 885 | 358 |
| 13 | МЗК „Европа „ АД | 101 | 120 |
| 14 | „Общинска застрахователна компания“ АД | 122 | 472 |
| 15 | „Кю Би И Интернешънъл Иншурънс Лимитид - клон София“ | -209 | -1 813 |
| 16 | ЗАД „ЗК Левски Спартак“ АД | 0 | -937 |
| 17 | „Интерамерикан /България/ застрахователно гружество“ АД | -521 | -1 008 |
| 18 | „Мел инс“ АД | 40 | -168 |
| 19 | „Българска агенция за експортно застраховане“ АД | 141 | 182 |
| 20 | „Хановер Кооп България“ ЗАД | - | -148 |
| Б. | ЖИВОТОЗАСТРАХОВАНЕ - ВСИЧКО, в т.ч.: | 808 | 5 214 |
| I. | Акционерни гружества | 896 | 5 107 |
| 1 | „Държавен застрахователен институт - ДЗИ“ ЕАД | 1 118 | 4 826 |
| 2 | ЗК „Орел Живот“ АД | 1 | 118 |
| 3 | ЗАД „Алианс България Живот“ АД | 175 | 973 |
| 4 | „Застрахователна компания Витоша - Живот“ АД | 19 | 38 |
| 5 | ЗАД „Булстраг ДСК - Живот“ АД | 14 | 152 |
| 6 | „Животозастрахователна компания Български имоти“ АД | 91 | 42 |
| 7 | „Ей Ай Джи Лайф (България) животозастрахователно гружество“ АД | -522 | -943 |
| 8 | „Граве България“ АД | - | -99 |
| II | Взаимозастрахователни кооперации | -88 | 107 |
| 1 | „Медик - център - взаимозастрахователна кооперация“ | -82 | 100 |
| 2 | ВЗК „Добруджа - М - Живот“ | 1 | 4 |
| 3 | ВЗК „Тангра“ | 0 | -5 |
| 4 | „Българска взаимозастрахователна кооперация“ | -7 | 8 |
| 5 | ВЗК „Живот- инс“ | 0 | - |
| | ОБЩО ЗА ПАЗАРА (А+Б): | 6 765 | 7 876 |

9. ГРАНИЦА НА ПЛАТЕЖОСПОСОБНОСТ, ГАРАНЦИОНЕН КАПИТАЛ И СОБСТВЕНИ СРЕДСТВА

9.1. Общи бележки

През 2000 г. не са извършвани промени в законовата рамка, касаещи границата на платежоспособност, гаранционния капитал и собствените средства на застрахователите. Съгласно Приложение №2 към чл.48, ал. 2 от Закона за застраховането минималният размер на гаранционния капитал се определя както следва:

Таблица №21. Размер на гаранционния капитал

| № | Видове застраховки по Приложение №1 към чл.6, ал.2 от 33 | Размер на гаранционния капитал (хил.лв.) |
|---------------------------------|---|--|
| 1. | Акционерно дружество и клон на чуждестранен застраховател | 600 |
| 2. | Взаимозастрахователна кооперация | 400 |
| Застраховки по раздел II | | |
| 1. | За видовете по т.1,2,3,4,5,6,7,8,16,17 и 18 | 300 |
| 2. | За видовете по т.9 и 12 | 200 |
| 3. | За видовете по т.10,11,13,14 и 15 | 400 |

9.2. Общо застраховане

Съгласно Наредбата за начина на определяне на собствените средства, границата на платежоспособност и начина за изчисляването ѝ от застрахователя продължават да се използват два метода - методът на премиите и методът на щетите, като се приемат по-високите стойности, получени по един от тях. През 2000 г. методът на щетите даде по-високи стойности само при едно дружество. При всички застрахователи, с изключение на един, собствените средства покриват границата на платежоспособност съгласно изискването на чл.48, ал.1 от Закона за застраховането. Отклонението от изискванията при въпросния застраховател е минимално.

През 1999 г. един застраховател не отговаряше на изискванията на чл.48, ал.1 от Закона за застраховането. След предприети действия от страна на ДЗН и съответно от застрахователя през 2000 г. изискванията бяха изпълнени и бе осигурено адекватно покритие на границата на платежоспособност със собствени средства.

9.3. Животозастраховане

Съгласно чл.5, ал.1 от Наредбата за начина на определяне на собствените средства, границата на платежоспособност и начина за изчисляването ѝ от застрахователя, границата на платежоспособност се определя по следните три метода: спрямо математическите резерви, спрямо рисковия капитал и спрямо премиите. Минималният размер на гаранционния капитал за акционерни дружества и клон на чуждестранен застраховател е 600 хил.лв., а за взаимозастрахователните кооперации - 400 хил.лв. (виж. Таблица №21). Всички акционерни дружества покриват изискванията на чл.48 от Закона за застраховането за границата на платежоспособност и минималния размер на гаранционния капитал.

10. ПРЕЗАСТРАХОВАТЕЛНА ДЕЙНОСТ

10.1. Общи бележки

През 2000 г. застрахователните гружества в България продължиха да се придържат към тригодишните си презастрахователни програми, представени по време на лицензирането им през 1998 г. съгласно изискванията на Закона за застраховането. В съответствие с т.16 към чл.22, ал.1 на Закона за застраховането Дирекцията за застрахователен надзор одобри годишните презастрахователни програми на застрахователите и осъществи контрол върху сключените от тях презастрахователни договори и тяхното изпълнение.

От 1998 г. разрешения за извършване на активна презастрахователна дейност имат 4 общозастрахователни гружества /“Ей Аї Джи България застрахователно и презастрахователно гружество” АД, ЗПАД „Алианц България“ АД, ЗПАД „Булстрад“ АД и „ДЗИ – Общо застраховане“ АД/ и едно животнозастрахователно гружество - “Държавен застрахователен институт - ДЗИ” ЕАД.

През 2000 г. пасивни презастрахователни договори имаха 23 гружества, които отстъпиха 105 874 хил. лв. или 27,31% от общия премиен приход по общо застраховане и животнозастраховане. 95,10% от тези премии бяха отстъпени на чуждестранни презастрахователи.

Таблица №22.
Самозагържане на застрахователите

| | 1999 г. | 2000 г. |
|--|---------|---------|
| Брутен премиен приход (хил. лв.) | 309 790 | 387 645 |
| Отстъпени премии на презастрахователите (хил. лв.) | 78 928 | 105 874 |
| Ниво на самозагържане | 74,52% | 72,69% |

Продължава спадът на нивото на самозагържане, който се наблюдава през последните четири години. В бъдеще се очаква стабилизиране около равнището на 2000г.

Застрахователните гружества получиха комисиони в размер на 19,42% от отстъпените премии. Получените комисиони по презастрахователни договори са почти изцяло в областта на общото застраховане. Продължава да намалява дялът на получените комисиони съответно на спада на нивото на самозагържане през последните четири години.

Таблица №23.
Презастрахователни комисиони, получени от застрахователите

| | 1999 г. | 2000 г. |
|--|---------|---------|
| Отстъпени премии на презастрахователите (хил. лв.) | 78 928 | 105 874 |
| Получени комисиони (хил. лв.) | 17 176 | 20 566 |
| % от отстъпените премии | 21,76% | 19,42% |

Получените обезщетения и суми са в размер на 53 091 хил. лв. и са с 49,9% повече от тези през 1999 г. Получените обезщетения и суми по животнозастраховане представляват едва 2,51% от общо получените обезщетения.

Таблица №24. Обезщетения, получени от презастрахователи

| | 1999 г. | 2000 г. |
|---|---------|---------|
| Отстъпени премии на презастрахователи (хил.лв.) | 78 928 | 105 874 |
| Получени обезщетения (хил. лв.) | 35 422 | 53 091 |
| % от отстъпените премии | 44,88% | 50,15% |

Увеличаващото се навлизане на чужди капитали в застраховането води до адекватни промени в самозагържането, които са следствие от актуализираните насоки на бизнес-политиката на дружествата. Самозагържането в областта на животозастраховането продължава да надминава средното ниво за страните от ОИСР, докато при общото застраховане се доближава до него. Значителното увеличение на участието на презастрахователите в изплатените обезщетения се дължи на измененията в качеството на отстъпвания бизнес поради известно влошаване на рисковата ситуация.

10.2. Презастрахователна дейност по общо застраховане

През годината 17 общозастрахователни дружества имаха пасивни презастрахователни договори. Както през предходните години, така и през 2000 г., повечето дружества, в резултат на вече установени взаимоотношения, предпочетоха да потърсят презастрахователно покритие в чужбина. 7 дружества пласираха презастрахователни договори при местни презастрахователи, като 5 от тях пласираха част от договорите си и в чужбина.

От брутния премиен приход по общо застраховане на презастрахователите бяха отстъпени 103 231 хил. лв. или 30,06%. Те представляват 97,50% от общо отстъпените премии от всички застрахователи.

Продължава спадът в нивото на самозагържане, но той е с по-малък темп в сравнение с предходната година. Засиленото навлизане на чуждестранни капитали и пазарното реструктуриране в отрасъла са постоянно действащи фактори, които обуславят този процес.

Таблица №25. Самозагържане на застрахователите по общо застраховане

| | 1999 г. | 2000 г. |
|---|---------|---------|
| Брутен премиен приход от общото застраховане (хил. лв.) | 278 146 | 343 447 |
| Премия, отстъпена на презастрахователите (хил. лв.) | 78 584 | 103 231 |
| Ниво на самозагържане | 71,75% | 69,94% |

Поради качеството на отстъпвания бизнес дялът на презастрахователните комисиони в отстъпените премии продължава да намалява, макар че за 2000 г. темпът на това намаляване е по-нисък в сравнение с 1999 г.

Таблица №26. Презастрахователни комисиони, получени от застрахователите по общо застраховане

| | 1999 г. | 2000 г. |
|--|---------|---------|
| Отстъпени премии по общо застраховане (хил. лв.) | 78 584 | 103 231 |
| Получени комисиони по общо застраховане (хил. лв.) | 17 147 | 19 809 |
| % от отстъпените премии | 21,82% | 19,19% |

Получените обезщетения през 2000 г. са с 46,4% повече в сравнение с 1999 г. За периода 1997 – 2000 г. получените обезщетения са се увеличили над 7 пъти, което говори за постоянно влошаване на качеството на отстъпвания бизнес.

Таблица №27. Обезщетения, получени от застрахователите по общо застраховане от презастрахователи

| | 1999 г. | 2000 г. |
|--|---------|---------|
| Отстъпени премии по общо застраховане (хил. лв.) | 78 584 | 103 231 |
| Получени обезщетения по общо застраховане (хил. лв.) | 35 367 | 51 760 |
| % от отстъпените премии | 45,00% | 50,14% |

Възможностите за пласиране на бизнес на българските презастрахователни дружества си остават твърде ограничени. Както и през 1999 г. при четирите дружества, предлагащи презастрахователно покритие по общо застраховане, пласираха изцяло или частично презастрахователните си договори ЗАД „Армеец“ АД, ЗК „Български имоти“ АД, МЗК „Европа“ АД, „Мел инс“ АД, „Общинска застрахователна компания“ АД. За пръв път ЗАД „Енергия“ и „Интерамерикан /България/ застрахователно дружество“ АД сключиха презастрахователни договори с български презастрахователи. Дружествата, работещи като активни презастрахователи, приеха 5,03% от отстъпените премии по общо застраховане, а останалите 94,97% бяха пласирани в чужбина.

През 2000 г. „Ей Ай Джи България застрахователно и презастрахователно дружество“ АД, ЗПАД „Булстраг“ АД и „ДЗИ – Общо застраховане“ АД приеха презастрахователен бизнес от чужбина.

Общозастрахователните дружества имаха сключени и съзастрахователни договори, бруто премиите по които се увеличиха със 72,2% спрямо 1999 г. и възлязоха на 24 365 хил. лв., а изплатените обезщетения бяха в размер на 1 095 хил. лв. – почти 3 пъти по-малко в сравнение с предходната година.

10.3. Презастрахователна дейност по животозастраховане

Презастрахователната дейност на българските застрахователни дружества в областта на животозастраховането продължава да е в ограничен мащаб поради обективно обусловените незначителни презастрахователни потребности. Все пак през годината в тази област бе осъществен значителен скок.

Шест животозастрахователни дружества имаха пасивни презастрахователни договори, сключени с чуждестранни презастрахователи. Отстъпени бяха премии в размер на 2 643 хил. лв., което представлява 5,98% от бруто премиите по животозастраховане. В сравнение с предходната година има рязко увеличение на отстъпените премии – 7,7 пъти, но въпреки това нивото на самозагържане остава високо. Отстъпените премии по животозастраховане представляват вече 2,50% от общо отстъпените премии – с 2,06 процентни пункта повече в сравнение с 1999 г.

Таблица №28. Самозагържане на животозастрахователите

| | 1999 г. | 2000 г. |
|---|---------|---------|
| Брутен премиен приход от животозастраховане (хил.лв.) | 31 644 | 44 198 |
| Премия, отстъпена на презастрахователите (хил.лв.) | 344 | 2 643 |
| Ниво на самозагържане | 98,91% | 94,02% |

Значителният ръст на отстъпените премии доведе до значителен ръст и на получените комисиони. Техният дял в отстъпените премии се увеличи 3,4 пъти.

Таблица №29. Презастрахователни комисиони, получени от животозастрахователите

| | 1999 г. | 2000 г. |
|--|---------|---------|
| Отстъпени премии по животозастраховане (хил.лв.) | 344 | 2 643 |
| Получени комисиони по животозастраховане (хил.лв.) | 29 | 757 |
| % от отстъпените премии | 8,43% | 28,64% |


Таблица №30. Обезщетения, получени от животозастрахователите от презастрахователи

| | 1999 г. | 2000 г. |
|--|---------|---------|
| Отстъпени премии по животозастраховане (хил.лв.) | 344 | 2 643 |
| Получени обезщетения по животозастраховане (хил.лв.) | 55 | 1 331 |
| % от отстъпените премии | 15,99% | 50,36% |

Получените обезщетения по животозастрахователни договори вече имат по-съществено значение. В сравнение с 1999 г. техният обем нарасна 24,2 пъти.

Както и през 1999 г. животозастрахователните дружества споделиха рискове под формата на съзастрахователни договори. Брутният размер на застрахователните премии по тези договори достигна 590,7 хил. лв. срещу 611 хил. лв. през 1999 г., а на изплатените обезщетения - съответно 64,6 хил. лв. срещу 27 хил. лв. през 1999 г.

ПРИЛОЖЕНИЯ



Приложение №1

Списък на застрахователите с разрешение за извършване на застрахователна дейност по видове застраховки към 31.12.2000 г.

| | Застраховател и видове застраховки | Протокол на Националния съвет по застраховане (след 08.10.1999 г. - Решение на ДЗН) |
|-----------|--|--|
| | Общо застраховане | |
| 1. | ЗК "ОРЕЛ" АД | |
| | Застраховка "Злополука" | Протокол №1/26.03.1998 г. |
| | Застраховка "Заболяване" | Решение №В-19/20.09.2000 г. |
| | Застраховка на сухопътни превозни средства, без релсови превозни средства | Протокол №1/26.03.1998 г. |
| | Застраховка на плавателни съдове | Протокол №1/26.03.1998 г. |
| | Застраховка на товари по време на превоз | Протокол №1/26.03.1998 г. |
| | Застраховка "Пожар" и "Природни бедствия" | Протокол №1/26.03.1998 г. |
| | Застраховка "Щети на имущество" | Протокол №1/26.03.1998 г. |
| | Застраховка "Гражданска отговорност", свързана с притежането и използването на моторни превозни средства | Протокол №1/26.03.1998 г. |
| | Застраховка "Гражданска отговорност", свързана с притежането и използването на плавателни съдове | Протокол №1/26.03.1998 г. |
| | Застраховка "Обща гражданска отговорност" | Протокол №1/26.03.1998 г. |
| | Застраховка на гаранции | Решение №В-17/15.09.2000 г. |
| | • непряко поръчителство | Решение №В-17/15.09.2000 г. |
| | Застраховка на разни финансови загуби | Решение №В-13/31.05.2000 г. |
| | • други финансови загуби | Решение №В-13/31.05.2000 г. |
| | Помощ при пътуване | Протокол №84/22.07.1999 г. |
| 2. | "ДЗИ – ОБЩО ЗАСТРАХОВАНЕ" АД | |
| | Застраховка "Злополука" | Протокол №3/13.05.1998 г. |
| | Застраховка "Заболяване" | Решение №В-15/14.06.2000 г. |
| | Застраховка на сухопътни превозни средства, без релсови превозни средства | Протокол №3/13.05.1998 г. |
| | Застраховка на релсови превозни средства | Протокол №3/13.05.1998 г. |
| | Застраховка на летателни апарати | Протокол №3/13.05.1998 г. |
| | Застраховка на плавателни съдове | Протокол №3/13.05.1998 г. |
| | Застраховка на товари по време на превоз | Протокол №3/13.05.1998 г. |
| | Застраховка "Пожар" и "Природни бедствия" | Протокол №3/13.05.1998 г. |
| | Застраховка "Щети на имущество" | Протокол №3/13.05.1998 г. |
| | Застраховка "Гражданска отговорност, свързана с притежането и използването на моторни превозни средства" | Протокол №3/13.05.1998 г. |
| | Застраховка "Гражданска отговорност, свързана с притежането и използването на летателни апарати" | Протокол №3/13.05.1998 г. |

| | |
|--|-----------------------------|
| Застраховка "Гражданска отговорност, свързана с притежаването и използването на плавателни съдове | Протокол №3/13.05.1998 г. |
| Застраховка "Обща гражданска отговорност" | Протокол №3/13.05.1998 г. |
| Застраховка на разни финансови загуби | Протокол №3/13.05.1998 г. |
| Застраховка на гаранции | Протокол №77/15.04.1999 г. |
| • пряко поръчителство | Решение №В-2/05.10.1999 г. |
| • непряко поръчителство | Решение №В-9/19.01.2000г. |
| Застраховка на кредити | Протокол №77/15.04.1999 г. |
| Помощ при пътуване | Протокол №77/15.04.1999 г. |
| 3. "ЗАСТРАХОВАТЕЛНО АКЦИОНЕРНО ДРУЖЕСТВО АРМЕЕЦ" АД | |
| Застраховка "Злополука" | Протокол №7/15.06.1998 г. |
| Застраховка на сухопътни превозни средства, без релсови превозни средства | Протокол №7/15.06.1998 г. |
| Застраховка на плавателни съдове | Протокол №7/15.06.1998 г. |
| Застраховка на летателни апарати | Протокол №85/22.07.1999 г. |
| Застраховка на товари по време на превоз | Протокол №7/15.06.1998 г. |
| Застраховка "Пожар" и "Природни бедствия" | Протокол №7/15.06.1998 г. |
| Застраховка "Щети на имущество" | Протокол №7/15.06.1998 г. |
| Застраховка "Гражданска отговорност", свързана с притежаването и използването на моторни превозни средства | Протокол №7/15.06.1998 г. |
| Застраховка "Гражданска отговорност", свързана с притежаването и използването на летателни апарати | Протокол №85/22.07.1999 г. |
| Застраховка "Обща гражданска отговорност" | Протокол №7/15.06.1998 г. |
| Застраховка на кредити | Протокол №85/22.07.1999 г. |
| Помощ при пътуване | Протокол №66/21.12.1998 г. |
| 4. "ЗАСТРАХОВАТЕЛНО ДРУЖЕСТВО ЕВРО ИНС" АД | |
| Застраховка "Злополука" | Протокол №8/15.06.1998 г. |
| Застраховка "Заболяване" | Протокол №8/15.06.1998 г. |
| Застраховка на сухопътни превозни средства, без релсови превозни средства | Протокол №8/15.06.1998 г. |
| Застраховка на товари по време на превоз | Протокол №8/15.06.1998 г. |
| Застраховка "Пожар" и "Природни бедствия" | Протокол №8/15.06.1998 г. |
| Застраховка "Щети на имущество" | Протокол №8/15.06.1998 г. |
| Застраховка "Гражданска отговорност", свързана с притежаването и използването на моторни превозни средства | Протокол №8/15.06.1998 г. |
| Застраховка "Обща гражданска отговорност" | Протокол №8/15.06.1998 г. |
| Застраховка на кредити | Протокол №8/15.06.1998 г. |
| Застраховка на разни финансови загуби | Протокол №62/09.11.1998г. |
| Помощ при пътуване | Протокол №8/09.11.1998 г. |
| Застраховка на плавателни съдове | Решение № В-8/27.12.1999 г. |
| Застраховка "Гражданска отговорност", свързана с притежаването и използването на плавателни съдове | Решение № В-8/27.12.1999 г. |
| 5. "ОБЩИНСКА ЗАСТРАХОВАТЕЛНА КОМПАНИЯ" АД | |
| Застраховка "Злополука" | Протокол №9/15.06.1998 г. |

| | |
|--|------------------------------|
| Застраховка "Заболяване" | Протокол №72/18.02.1999 г. |
| Застраховка на сухопътни превозни средства, без релсови превозни средства | Протокол №9/15.06.1998 г. |
| Застраховка на релсови превозни средства | Протокол №9/15.06.1998 г. |
| Застраховка на товари по време на превоз | Протокол №9/15.06.1998 г. |
| Застраховка "Пожар" и "Природни бедствия" | Протокол №9/15.06.1998 г. |
| Застраховка "Щети на имущество" | Протокол №9/15.06.1998 г. |
| Застраховка "Гражданска отговорност", свързана с притежаването и използването на моторни превозни средства | Протокол №9/15.06.1998 г. |
| Застраховка "Обща гражданска отговорност" | Протокол №9/15.06.1998 г. |
| Застраховка на разни финансови загуби | Решение №В-16/31.07.2000 г. |
| • други финансови загуби | Решение №В-16/31.07.2000 г. |
| Помощ при пътуване | Протокол №86/22.07.1999 г. |
| 6. МЗК "ЕВРОПА" АД | |
| Застраховка "Злополука" | Протокол №10/15.06.1998 г. |
| Застраховка "Заболяване" | Протокол №10/15.06.1998 г. |
| Застраховка на сухопътни превозни средства, без релсови превозни средства | Протокол №10/15.06.1998 г. |
| Застраховка на летателни апарати | Протокол №68/21.12.1998 г. |
| Застраховка на товари по време на превоз | Протокол №10/15.06.1998 г. |
| Застраховка "Пожар" и "Природни бедствия" | Протокол №10/15.06.1998 г. |
| Застраховка "Щети на имущество" | Протокол №10/15.06.1998 г. |
| Застраховка "Гражданска отговорност", свързана с притежаването и използването на моторни превозни средства | Протокол №10/15.06.1998 г. |
| Застраховка "Гражданска отговорност", свързана с притежаването и използването на летателни апарати | Протокол №68/21.12.1998 г. |
| Застраховка "Обща гражданска отговорност" | Протокол №10/15.06.1998 г. |
| Застраховка на кредити | Решение № В-14/13.06.2000 г. |
| • обща неплатежоспособност | Решение № В-14/13.06.2000 г. |
| • експортен кредит | Решение № В-14/13.06.2000 г. |
| • кредит погасяван на части | Решение № В-14/13.06.2000 г. |
| • ипотечен кредит | Решение № В-14/13.06.2000 г. |
| • селскостопански кредит | Решение № В-14/13.06.2000 г. |
| Застраховка на разни финансови загуби | Решение № В-6/03.12.1999 г. |
| 7. ЗПАД "БУЛСТРАД" АД | |
| Застраховка "Злополука" | Протокол №11/16.07.1998 г. |
| Застраховка "Заболяване" | Протокол №11/16.07.1998 г. |
| Застраховка на сухопътни превозни средства, без релсови превозни средства | Протокол №11/16.07.1998 г. |
| Застраховка на релсови превозни средства | Протокол №11/16.07.1998 г. |
| Застраховка на летателни апарати | Протокол №11/16.07.1998 г. |
| Застраховка на плавателни съдове | Протокол №11/16.07.1998 г. |
| Застраховка на товари по време на превоз | Протокол №11/16.07.1998 г. |
| Застраховка "Пожар" и "Природни бедствия" | Протокол №11/16.07.1998 г. |

| | | |
|------------|--|-----------------------------|
| | Застраховка "Щети на имущество" | Протокол №11/16.07.1998 г. |
| | Застраховка "Гражданска отговорност", свързана с притежаването и използването на моторни превозни средства | Протокол №11/16.07.1998 г. |
| | Застраховка "Гражданска отговорност", свързана с притежаването и използването на летателни апарати | Протокол №11/16.07.1998 г. |
| | Застраховка "Гражданска отговорност", свързана с притежаването и използването на плавателни съдове | Протокол №11/16.07.1998 г. |
| | Застраховка "Обща гражданска отговорност" | Протокол №11/16.07.1998 г. |
| | Застраховка на разни финансови загуби | Протокол №11/16.07.1998 г. |
| | Застраховка на кредити | Решение № В-7/21.12.1999 г. |
| | Застраховка на правни разноски (правна защита) | Протокол №11/16.07.1998 г. |
| | Помощ при пътуване | Протокол №11/16.07.1998 г. |
| 8. | "МЕЛ ИНС" АД | |
| | Застраховка "Злополука" | Протокол №12/16.07.1998 г. |
| | Застраховка "Заболяване" | Протокол №12/16.07.1998 г. |
| | Застраховка на сухопътни превозни средства, без релсови превозни средства | Протокол №12/16.07.1998 г. |
| | Застраховка на товари по време на превоз | Протокол №12/16.07.1998 г. |
| | Застраховка "Пожар" и "Природни бедствия" | Протокол №12/16.07.1998 г. |
| | Застраховка "Щети на имущество" | Протокол №12/16.07.1998 г. |
| | Застраховка "Гражданска отговорност", свързана с притежаването и използването на моторни превозни средства | Протокол №12/16.07.1998 г. |
| | Застраховка на разни финансови загуби | Протокол №12/16.07.1998 г. |
| 9. | ЗД "БУЛ ИНС" АД | |
| | Застраховка "Злополука" | Протокол №13/16.07.1998 г. |
| | Застраховка "Заболяване" | Решение №В-12/24.04.2000 г. |
| | Застраховка на сухопътни превозни средства, без релсови превозни средства | Протокол №13/16.07.1998 г. |
| | Застраховка на товари по време на превоз | Протокол №13/16.07.1998 г. |
| | Застраховка "Пожар" и "Природни бедствия" | Протокол №13/16.07.1998 г. |
| | Застраховка "Щети на имущество" | Протокол №13/16.07.1998 г. |
| | Застраховка "Гражданска отговорност", свързана с притежаването и използването на моторни превозни средства | Протокол №13/16.07.1998 г. |
| | Застраховка "Обща гражданска отговорност" | Протокол №13/16.07.1998 г. |
| | Застраховка на разни финансови загуби | Протокол №13/16.07.1998 г. |
| | Помощ при пътуване | Протокол №13/16.07.1998 г. |
| 10. | ЗПАД "АЛИАНЦ БЪЛГАРИЯ" АД | |
| | Застраховка "Злополука" | Протокол №16/16.07.1998 г. |
| | Застраховка "Заболяване" | Протокол №16/16.07.1998 г. |
| | Застраховка на сухопътни превозни средства, без релсови превозни средства | Протокол №16/16.07.1998 г. |
| | Застраховка на релсови превозни средства | Протокол №16/16.07.1998 г. |
| | Застраховка на летателни апарати | Протокол №16/16.07.1998 г. |

| | | |
|------------|--|----------------------------|
| | Застраховка на плавателни съдове | Протокол №16/16.07.1998 г. |
| | Застраховка на товари по време на превоз | Протокол №16/16.07.1998 г. |
| | Застраховка "Пожар" и "Природни бедствия" | Протокол №16/16.07.1998 г. |
| | Застраховка "Щети на имущество" | Протокол №16/16.07.1998 г. |
| | Застраховка "Гражданска отговорност", свързана с притежаването и използването на моторни превозни средства | Протокол №16/16.07.1998 г. |
| | Застраховка "Гражданска отговорност", свързана с притежаването и използването на летателни апарати | Протокол №16/16.07.1998 г. |
| | Застраховка "Гражданска отговорност", свързана с притежаването и използването на плавателни съдове | Протокол №16/16.07.1998 г. |
| | Застраховка "Обща гражданска отговорност" | Протокол №16/16.07.1998 г. |
| | Застраховка на разни финансови загуби | Протокол №16/16.07.1998 г. |
| | Застраховка на кредити | Протокол №16/16.07.1998 г. |
| | Застраховка на гаранции | Протокол №16/16.07.1998 г. |
| | Застраховка на правни разноски (правна защита) | Протокол №16/16.07.1998 г. |
| | Помощ при пътуване | Протокол №16/16.07.1998 г. |
| 11. | ЗАД "ЕНЕРГИЯ" | |
| | Застраховка "Злополука" | Протокол №20/16.07.1998 г. |
| | Застраховка "Заболяване" | Протокол №20/16.07.1998 г. |
| | Застраховка на сухопътни превозни средства, без релсови превозни средства | Протокол №20/16.07.1998 г. |
| | Застраховка на релсови превозни средства | Протокол №20/16.07.1998 г. |
| | Застраховка на товари по време на превоз | Протокол №20/16.07.1998 г. |
| | Застраховка "Пожар" и "Природни бедствия" | Протокол №20/16.07.1998 г. |
| | Застраховка "Щети на имущество" | Протокол №20/16.07.1998 г. |
| | Застраховка "Гражданска отговорност", свързана с притежаването и използването на моторни превозни средства | Протокол №20/16.07.1998 г. |
| | Застраховка "Обща гражданска отговорност" | Протокол №20/16.07.1998 г. |
| | Застраховка на гаранции | Протокол №20/16.07.1998 г. |
| | Застраховка на разни финансови загуби | Протокол №20/16.07.1998 г. |
| 12. | "ИНТЕРАМЕРИКАН /БЪЛГАРИЯ/ ЗАСТРАХОВАТЕЛНО ДРУЖЕСТВО" АД | |
| | Застраховка "Злополука" | Протокол №28/10.08.1998 г. |
| | Застраховка на сухопътни превозни средства, без релсови превозни средства | Протокол №28/10.08.1998 г. |
| | Застраховка на товари по време на превоз | Протокол №28/10.08.1998 г. |
| | Застраховка "Пожар" и "Природни бедствия" | Протокол №28/10.08.1998 г. |
| | Застраховка "Щети на имущество" | Протокол №28/10.08.1998 г. |
| | Застраховка "Гражданска отговорност", свързана с притежаването и използването на моторни превозни средства | Протокол №28/10.08.1998 г. |
| | Помощ при пътуване | Протокол №28/10.08.1998 г. |
| | Застраховка "Обща гражданска отговорност" | Протокол №83/17.06.1999 г. |
| 13. | "ЕЙ АЙ ДЖИ БЪЛГАРИЯ ЗАСТРАХОВАТЕЛНО И ПРЕЗАСТРАХОВАТЕЛНО ДРУЖЕСТВО" АД | |
| | Застраховка "Злополука" | Протокол №29/10.08.1998 г. |
| | Застраховка "Заболяване" | Протокол №29/10.08.1998 г. |

| | | |
|------------|--|-----------------------------|
| | Застраховка на летателни апарати | Протокол №29/10.08.1998 г. |
| | Застраховка на товари по време на превоз | Протокол №29/10.08.1998 г. |
| | Застраховка "Пожар" и "Природни бедствия" | Протокол №29/10.08.1998 г. |
| | Застраховка "Гражданска отговорност", свързана с притежаването и използването на летателни апарати | Протокол №29/10.08.1998 г. |
| | Застраховка "Обща гражданска отговорност" | Протокол №29/10.08.1998 г. |
| | Застраховка на разни финансови загуби | Протокол №29/10.08.1998 г. |
| | Помощ при пътуване | Протокол №29/10.08.1998 г. |
| | Застраховка "Щети на имущество" | Протокол №82/17.06.1999 г. |
| 14. | "ЗАСТРАХОВАТЕЛНА КОМПАНИЯ БЪЛГАРСКИ ИМОТИ" АД | |
| | Застраховка "Злополука" | Протокол №63/09.11.1998 г. |
| | Застраховка на сухопътни превозни средства, без релсови превозни средства | Протокол №34/10.08.1998 г. |
| | Застраховка на товари по време на превоз | Протокол №34/10.08.1998 г. |
| | Застраховка "Пожар" и "Природни бедствия" | Протокол №34/10.08.1998 г. |
| | Застраховка "Щети на имущество" | Протокол №34/10.08.1998 г. |
| | Застраховка "Гражданска отговорност", свързана с притежаването и използването на моторни превозни средства | Протокол №34/10.08.1998 г. |
| | Застраховка "Обща гражданска отговорност" | Протокол №34/10.08.1998 г. |
| | Помощ при пътуване | Решение №В-18/20.09.2000 г. |
| 15. | ЗК "ЮПИТЕР" АД | |
| | Застраховка "Злополука" | Протокол №38/24.08.1998 г. |
| | Застраховка на сухопътни превозни средства, без релсови превозни средства | Протокол №38/24.08.1998 г. |
| | Застраховка на летателни апарати | Протокол №67/21.12.1998 г. |
| | Застраховка на плавателни съдове | Протокол №67/21.12.1998 г. |
| | Застраховка на товари по време на превоз | Протокол №38/24.08.1998 г. |
| | Застраховка "Пожар" и "Природни бедствия" | Протокол №38/24.08.1998 г. |
| | Застраховка "Щети на имущество" | Протокол №38/24.08.1998 г. |
| | Застраховка "Гражданска отговорност", свързана с притежаването и използването на моторни превозни средства | Протокол №38/24.08.1998 г. |
| | Застраховка "Гражданска отговорност", свързана с притежаването и използването на летателни апарати | Протокол №67/21.12.1998 г. |
| | Застраховка "Гражданска отговорност", свързана с притежаването и използването на плавателни съдове | Протокол №67/21.12.1998 г. |
| | Застраховка "Обща гражданска отговорност" | Протокол №38/24.08.1998 г. |
| | Застраховка на разни финансови загуби | Протокол №38/24.08.1998 г. |
| 16. | „ЗАСТРАХОВАТЕЛНО И ПРЕЗАСТРАХОВАТЕЛНО ДРУЖЕСТВО ВИТОША" АД | |
| | Застраховка "Злополука" | Протокол №40/14.09.1998 г. |
| | Застраховка "Заболяване" | Протокол №40/14.09.1998 г. |
| | Застраховка на сухопътни превозни средства, без релсови превозни средства | Протокол №40/14.09.1998 г. |
| | Застраховка на релсови превозни средства | Протокол №40/14.09.1998 г. |
| | Застраховка на летателни апарати | Протокол №40/14.09.1998 г. |

| | | |
|------------|--|-----------------------------|
| | Застраховка на плавателни съдове | Протокол №40/14.09.1998 г. |
| | Застраховка на товари по време на превоз | Протокол №40/14.09.1998 г. |
| | Застраховка "Пожар" и "Природни бедствия" | Протокол №40/14.09.1998 г. |
| | Застраховка "Щети на имущество" | Протокол №40/14.09.1998 г. |
| | Застраховка "Гражданска отговорност", свързана с притежаването и използването на моторни превозни средства | Протокол №40/14.09.1998 г. |
| | Застраховка "Гражданска отговорност", свързана с притежаването и използването на летателни апарати | Протокол №40/14.09.1998 г. |
| | Застраховка "Гражданска отговорност", свързана с притежаването и използването на плавателни съдове | Протокол №40/14.09.1998 г. |
| | Застраховка "Обща гражданска отговорност" | Протокол №40/14.09.1998 г. |
| | Застраховка на кредити | Протокол №40/14.09.1998 г. |
| | Застраховка на гаранции | Протокол №40/14.09.1998 г. |
| | Застраховка на разни финансови загуби | Протокол №40/14.09.1998 г. |
| | Помощ при пътуване | Решение № В-5/15.11.1999 г. |
| 17. | "БЪЛГАРСКА АГЕНЦИЯ ЗА ЕКСПОРТНО ЗАСТРАХОВАНЕ" АД | |
| | Застраховка на кредити с подвид:-експортен кредит | Протокол №41/14.09.1998 г. |
| 18. | "КЮ БИ И ИНТЕРНЕТЪНЪЛ ИНШУРЪНС ЛИМИТИД-КЛОН СОФИЯ" | |
| | Застраховка "Злополука" | Протокол №94/02.09.1999 г. |
| | Застраховка "Заболяване" | Протокол №94/02.09.1999 г. |
| | Застраховка на сухопътни превозни средства, без релсови превозни средства | Протокол №94/02.09.1999 г. |
| | Застраховка на летателни апарати | Протокол №94/02.09.1999 г. |
| | Застраховка на плавателни съдове | Протокол №94/02.09.1999 г. |
| | Застраховка на товари по време на превоз | Протокол №94/02.09.1999 г. |
| | Застраховка "Пожар" и "Природни бедствия" | Протокол №94/02.09.1999 г. |
| | Застраховка "Щети на имущество" | Протокол №94/02.09.1999 г. |
| | Застраховка "Гражданска отговорност", свързана с притежаването и използването на моторни превозни средства | Протокол №94/02.09.1999 г. |
| | Застраховка "Гражданска отговорност", свързана с притежаването и използването на летателни апарати | Протокол №94/02.09.1999 г. |
| | Застраховка "Гражданска отговорност", свързана с притежаването и използването на плавателни съдове | Протокол №94/02.09.1999 г. |
| | Застраховка "Обща гражданска отговорност" | Протокол №94/02.09.1999 г. |
| | Застраховка на кредити | Протокол №94/02.09.1999 г. |
| | Застраховка на гаранции | Протокол №94/02.09.1999 г. |
| | Застраховка на разни финансови загуби | Протокол №94/02.09.1999 г. |
| | • загуба на доход | Решение №В-21/29.12.2000 г. |
| | Застраховка на правни разноски /правна защита/ | Решение №В-22/29.12.2000 г. |
| | Помощ при пътуване | Протокол №94/02.09.1999 г. |
| 19. | ЗАД "ЗК ЛЕВСКИ СПАРТАК" АД | |
| | Застраховка "Злополука" | Протокол №98/06.01.2000 г. |
| | Застраховка на сухопътни превозни средства, без релсови превозни средства | Протокол №98/06.01.2000 г. |

| | |
|--|------------------------------|
| Застраховка на плавателни съдове | Протокол №98/06.01.2000 г. |
| Застраховка на товари по време на превоз | Протокол №98/06.01.2000 г. |
| Застраховка "Пожар" и "Природни бедствия" | Протокол №98/06.01.2000 г. |
| Застраховка "Щети на имущество" | Протокол №98/06.01.2000 г. |
| Застраховка "Гражданска отговорност", свързана с притежаването и използването на моторни превозни средства | Протокол №98/06.01.2000 г. |
| Застраховка "Гражданска отговорност", свързана с притежаването и използването на плавателни съдове | Протокол №98/06.01.2000 г. |
| Застраховка "Обща гражданска отговорност" | Протокол №98/06.01.2000 г. |
| Застраховка на разни финансови загуби | Решение №В-10/22.02.2000 г. |
| • обща недостатъчност на доход | Решение №В-10/22.02.2000 г. |
| • лошо време | Решение №В-10/22.02.2000 г. |
| • загуба на доход | Решение №В-10/22.02.2000 г. |
| • непредвидени търговски разходи | Решение №В-10/22.02.2000 г. |
| • загуба на пазарна стойност | Решение №В-10/22.02.2000 г. |
| • загуба на наем или приходи | Решение №В-10/22.02.2000 г. |
| • косвени търговски загуби | Решение №В-10/22.02.2000 г. |
| • други нетърговски финансови загуби | Решение №В-10/22.02.2000 г. |
| • други финансови загуби | Решение №В-10/22.02.2000 г. |
| Помощ при пътуване | Протокол №98/06.01.2000 г. |
| 20. "ХАНОВЕР КООП БЪЛГАРИЯ" ЗАД | |
| Застраховка "Злополука" | Протокол №100/20.11..2000 г. |
| Застраховка "Заболяване" | Протокол №100/20.11..2000 г. |
| Застраховка на сухопътни превозни средства, без релсови превозни средства | Протокол №100/20.11..2000 г. |
| Застраховка на товари по време на превоз | Протокол №100/20.11..2000 г. |
| Застраховка "Пожар" и "Природни бедствия" | Протокол №100/20.11..2000 г. |
| Застраховка "Щети на имущество" | Протокол №100/20.11..2000 г. |
| Застраховка "Гражданска отговорност", свързана с притежаването и използването на моторни превозни средства | Протокол №100/20.11..2000 г. |
| Застраховка на правни разноски /правна защита/ | Протокол №100/20.11..2000 г. |
| Помощ при пътуване | Протокол №100/20.11..2000 г. |

| Животозастраховане | | |
|-----------------------------|--|-----------------------------|
| Акционерни гружества | | |
| 1. | "ДЪРЖАВЕН ЗАСТРАХОВАТЕЛЕН ИНСТИТУТ - ДЗИ" ЕАД | |
| | Застраховка "Живот" с подвигове: | Протокол №2/13.05.1998 г. |
| | • застраховка "Живот" | |
| | • застраховка за пенсия | |
| | • дългосрочна здравна застраховка | |
| | • допълнителна застраховка | |
| | Женитбена и детска застраховка | Протокол №2/13.05.1998 г. |
| | Застраховка "Злополука" | Протокол №2/13.05.1998 г. |
| | Застраховка "Живот", ако е свързана с инвестиционен фонд | Решение № В-3/22.10.1999 г. |
| 2. | ЗК "ОРЕЛ ЖИВОТ" АД | |
| | Застраховка "Живот" с подвигове: | Протокол №5/15.06.1998 г. |
| | • застраховка "Живот" | |
| | • застраховка за пенсия | |
| | • дългосрочна здравна застраховка | |
| | • допълнителна застраховка | |
| | Женитбена и детска застраховка | Протокол №5/15.06.1998 г. |
| | Застраховка "Злополука" | Протокол №5/15.06.1998 г. |
| 3. | ЗАД "БУЛСТРАД ДСК – ЖИВОТ" АД | |
| | Застраховка "Живот" с подвигове: | Протокол №6/15.06.1998 г. |
| | • застраховка "Живот" | |
| | • дългосрочна здравна застраховка | |
| | • допълнителна застраховка | |
| | Женитбена и детска застраховка | Протокол №6/15.06.1998 г. |
| | Застраховка "Злополука" | Протокол №6/15.06.1998 г. |
| 4. | ЗАД "АЛИАНЦ БЪЛГАРИЯ ЖИВОТ" АД | |
| | Застраховка "Живот" с подвигове: | Протокол №17/16.07.1998 г. |
| | • застраховка "Живот" | |
| | • застраховка за пенсия | |
| | • допълнителна застраховка | |
| | Женитбена и детска застраховка | Протокол №17/16.07.1998 г. |
| | Застраховка "Злополука" | Решение № В-4/28.10.1999 г. |
| 5. | "ЗАСТРАХОВАТЕЛНА КОМПАНИЯ ВИТОША-ЖИВОТ" АД | |
| | Застраховка "Живот" с подвигове: | Протокол №27/10.08.1998 г. |
| | • застраховка "Живот" | |
| | • застраховка за пенсия | |
| | • дългосрочна здравна застраховка | |
| | • допълнителна застраховка | |
| | Женитбена и детска застраховка | Протокол №27/10.08.1998 г. |
| | Застраховка "Злополука" | Протокол №27/10.08.1998 г. |
| 6. | "ЖИВОТОЗАСТРАХОВАТЕЛНА КОМПАНИЯ БЪЛГАРСКИ ИМОТИ" АД | |
| | Застраховка "Живот" с подвигове: | Протокол №32/10.08.1998 г. |
| | • застраховка "Живот" | |

| | | |
|---|---|-----------------------------|
| | • застраховка за пенсия | |
| | • дългосрочна здравна застраховка | |
| | • допълнителна застраховка | |
| | Женитбена и детска застраховка | Протокол №32/10.08.1998 г. |
| | Застраховка "Злополука" | Решение №В-20/07.11.2000 г. |
| 7. | "ЕЙ АЙ ДЖИ ЛАЙФ (БЪЛГАРИЯ) ЖИВОТОЗАСТРАХОВАТЕЛНО ДРУЖЕСТВО" АД | |
| | Застраховка "Живот" с погивове: | Протокол №81/17.06.1999 г. |
| | • застраховка "Живот" | |
| | • застраховка за пенсия | |
| | • дългосрочна здравна застраховка | |
| | • допълнителна застраховка | |
| | Женитбена и детска застраховка | Протокол №81/17.06.1999 г. |
| | Застраховка "Злополука" | Протокол №81/17.06.1999 г. |
| | Застраховка "Живот", ако е свързана с инвестиционен фонд | Протокол №81/17.06.1999 г. |
| 8. | "ГРАВЕ БЪЛГАРИЯ" АД | |
| | Застраховка "Живот" с погивове: | Протокол №99/15.06.2000 г. |
| | • застраховка "Живот" | Протокол №99/15.06.2000 г. |
| | • допълнителна застраховка | Протокол №99/15.06.2000 г. |
| | Застраховка "Злополука" | Протокол №99/15.06.2000 г. |
| Взаимозастрахователни кооперации | | |
| 1. | "МЕДИК-ЦЕНТЪР-ВЗАИМОЗАСТРАХОВАТЕЛНА КООПЕРАЦИЯ" | |
| | Застраховка "Живот" с погивове: | Протокол №30/10.08.1998 г. |
| | • застраховка "Живот" | |
| | • застраховка за пенсия | |
| | • допълнителна застраховка | |
| 2. | "БЪЛГАРСКА ВЗАИМОЗАСТРАХОВАТЕЛНА КООПЕРАЦИЯ" | |
| | Застраховка "Живот" с погивове: | Протокол №39/14.09.1998 г. |
| | • застраховка "Живот" | |
| | • допълнителна застраховка | |
| | Застраховка "Злополука" | Протокол №39/14.09.1998 г. |
| 3. | ВЗК "ДОБРУДЖА-М-ЖИВОТ" | |
| | Застраховка "Живот" с погивове: | Протокол №54/09.11.1998 г. |
| | • застраховка "Живот" | |
| | • застраховка за пенсия | Решение №1/10.03.1999 г. |
| | • дългосрочна здравна застраховка | Решение №В-11/16.03.2000г. |
| | • допълнителна застраховка | |
| | Женитбена и детска застраховка | Протокол №71/18.02.1999 г. |
| 4. | ВЗК "ТАНГРА" | |
| | Застраховка "Живот" с погивове: | Протокол №87/22.07.1999 г. |
| | • застраховка "Живот" | |
| | • допълнителна застраховка | Протокол №94/02.09.1999 г. |

Приложение №2
Премияен приход по видове застраховки за 2000 г. - общо застраховане¹

в лв.

| Видове застраховки | „ДЗИ - Общо застраховане“ АД | ЗПАД „Буластраг“ АД | ЗПАД „Алианс България“ АД | ЗД „Бул инс“ АД | ЗК „Орел“ АД | ЗАД „Енергия“ |
|--|------------------------------|---------------------|---------------------------|-----------------|--------------|---------------|
| 1. Застраховка „Злополука“ | 684 929 | 1 248 391 | 3 568 498 | 310 132 | 870 551 | 218 871 |
| 2. Застраховка „Заболяване“ | 3 663 | 580 051 | 3 610 | 0 | 0 | 19 881 |
| 3. Застраховка на сухопътни превозни средства без релсови превозни средства | 18 969 411 | 8 403 484 | 19 758 380 | 28 016 864 | 6 374 001 | 1 228 270 |
| 4. Застраховка на релсови превозни средства | 24 764 | 0 | 9 282 | 0 | 0 | 13 014 |
| 5. Застраховка на летателни апарати | 25 582 | 1 063 525 | 265 183 | 0 | 0 | 0 |
| 6. Застраховка на плавателни съдове | 173 180 | 2 931 685 | 2 403 092 | 0 | 31 263 | 0 |
| 7. Застраховка на товари по време на превоз | 2 256 206 | 4 111 059 | 1 290 937 | 46 065 | 755 866 | 26 262 |
| 8. Застраховка „Пожар“ и „Природни бедствия“ | 22 960 718 | 6 259 641 | 8 235 624 | 63 625 | 3 012 570 | 16 086 572 |
| 9. Застраховка „Щети на имущество“ | 1 782 222 | 1 929 476 | 5 733 695 | 2 149 203 | 1 798 854 | 120 243 |
| 10. Застраховка ГО, свързана с притежаването и използването на ИПС | 19 327 852 | 36 547 621 | 8 990 576 | 1 330 213 | 7 471 826 | 262 540 |
| 11. Застраховка ГО, свързана с притежаването и използването на летателни апарати | 40 556 | 2 955 798 | 613 072 | 0 | 0 | 0 |
| 12. Застраховка ГО, свързана с притежаването и използването на плавателни съдове | 1 735 | 0 | 366 829 | 0 | 1 785 | 0 |
| 13. Застраховка „Обща гражданска отговорност“ | 496 902 | 999 690 | 1 389 030 | 0 | 476 409 | 8 701 |
| 14. Застраховка на кредити | 238 889 | 0 | 0 | 0 | 0 | 0 |
| 15. Застраховка на гаранции | 102 548 | 0 | 5 115 049 | 0 | 1 525 | 0 |
| 16. Застраховка на разни финансови загуби | 296 858 | 0 | 1 056 242 | 17 818 649 | 99 950 | 0 |
| 17. Застраховка на правни разноски | 0 | 0 | 0 | 0 | 0 | 0 |
| 18. Помощ при пътуване | 1 019 552 | 0 | 237 576 | 899 177 | 327 012 | 0 |

¹По данни на застрахователите, представени в Дирекцията съгласно Заповед №11 от 27.01.2000 г. на директора на ДЗН.

**Приложение №2 (Продължение 1)
Премияен приход по видове застраховки за 2000 г. - общо застраховане**

в лв.

| Видове застраховки | „Застрахователно и презастрахователно дружество Витоша“ АД | ЗК „Юпитер“ АД | „Застрахователна Компания България“ имоти“ АД | „Застрахователно акционерно дружество Армеец“ АД | „Застрахователно дружество Евро инс“ АД | „Ей Аи Джи България застрахователно и презастрахователно дружество“ АД |
|--|---|-----------------------|--|---|--|---|
| 1. Застраховка „Злополука“ | 733 066 | 491 362 | 237 745 | 907 173 | 107 353 | 169 201 |
| 2. Застраховка „Заболване“ | 0 | 0 | 0 | 0 | 13 641 | 0 |
| 3. Застраховка на сухопътни превозни средства без рекокси превозни средства | 5 757 454 | 6 258 971 | 1 376 989 | 1 163 293 | 2 364 767 | 0 |
| 4. Застраховка на рекокси превозни средства | 0 | 0 | 0 | 0 | 0 | 0 |
| 5. Застраховка на летателни апарати | 12 177 | 11 464 | 0 | 1 035 | 0 | 0 |
| 6. Застраховка на плавателни съдове | 302 795 | 31 533 | 0 | 11 833 | 10 542 | 0 |
| 7. Застраховка на товари по време на превоз | 561 642 | 174 649 | 25 012 | 15 393 | 330 233 | 520 911 |
| 8. Застраховка „Пожар“ и „Природни бедствия“ | 2 688 505 | 734 402 | 1 225 288 | 618 174 | 855 531 | 2 779 554 |
| 9. Застраховка на „Щети на имуществото“ | 1 993 804 | 0 | 368 763 | 416 048 | 131 845 | 0 |
| 10. Застраховка ГО, свързана с прилежаването и използването на МПС | 3 443 913 | 825 591 | 3 556 176 | 2 478 533 | 1 107 282 | 0 |
| 11. Застраховка ГО, свързана с прилежаването и използването на летателни апарати | 580 | 4 033 | 0 | 1 950 | 0 | 0 |
| 12. Застраховка ГО, свързана с прилежаването и използването на плавателни съдове | 0 | 0 | 0 | 0 | 0 | 0 |
| 13. Застраховка „Обща гражданка отговорност“ | 442 766 | 81 697 | 63 641 | 522 139 | 183 633 | 118 506 |
| 14. Застраховка на кредити | 31 869 | 0 | 0 | 21 981 | 25 235 | 0 |
| 15. Застраховка на гаранции | 407 650 | 0 | 0 | 0 | 0 | 0 |
| 16. Застраховка на разни финансови загуби | 188 337 | 86 485 | 2 634 | 0 | 46 404 | 730 603 |
| 17. Застраховка на правни разноски | 0 | 0 | 0 | 0 | 0 | 0 |
| 18. Помощ при пътуване | 129 770 | 0 | 70 595 | 79 846 | 505 077 | 309 198 |

Приложение №2 (Продължение 2)

Премиен приход по видове застраховки за 2000 г. - общо застраховане

в лв.

| Видове застраховки | МЗК „Европа“ АД | Общинска застрахо- вателна компания“ АД | Кю Би И Интернешъъл Иншуурънс Лимитид - клон София“ ЗАД | „ЗК Левски Спартак“ АД | „Интераме- рикан /България/ застрахо- вателно гружество“ АД | „Мел инс“ АД | „Българска агенция за експортно застрахо- ване“ АД |
|---|-----------------------|--|---|---------------------------|---|-----------------|--|
| 1. Застраховка „Злополука“ | 341 231 | 293 542 | 104 000 | 79 842 | 32 519 | 25 131 | 0 |
| 2. Застраховка „Заболяване“ | 0 | 4 125 | 141 000 | 0 | 0 | 0 | 0 |
| 3. Застраховка на сухопътни превозни средства без релсови превозни средства | 635 531 | 1 038 144 | 233 000 | 739 166 | 448 836 | 216 186 | 0 |
| 4. Застраховка на релсови превозни средства | 0 | 0 | 0 | 0 | 0 | 0 | 0 |
| 5. Застраховка на летателни апарати | 3 737 | 0 | 264 000 | 0 | 0 | 0 | 0 |
| 6. Застраховка на плавателни съдове | 0 | 0 | 31 000 | 75 | 0 | 0 | 0 |
| 7. Застраховка на товари по време на превоз | 89 425 | 3 164 | 81 000 | 16 926 | 41 713 | 1 773 | 0 |
| 8. Застраховка „Пожар“ и „Природни бедствия“ | 514 595 | 524 833 | 202 000 | 59 738 | 124 341 | 284 | 0 |
| 9. Застраховка „Щети на имуществото“ | 370 338 | 233 231 | 371 000 | 129 202 | 246 159 | 98 381 | 0 |
| 10. Застраховка ГО, свързана с притежаването и използването на МПС | 525 457 | 327 975 | 14 000 | 204 600 | 126 160 | 91 424 | 0 |
| 11. Застраховка ГО, свързана с притежаването и използването на летателни апарати | 154 014 | 0 | 720 000 | 0 | 0 | 0 | 0 |
| 12. Застраховка ГО, свързана с притежаването и използването на плавателни съдове | 0 | 0 | 0 | 0 | 0 | 0 | 0 |
| 13. Застраховка „Обща гражданска отговорност“ | 30 881 | 53 860 | 29 000 | 18 342 | 2 621 | 9 241 | 0 |
| 14. Застраховка на кредити | 35 433 | 0 | 0 | 0 | 0 | 0 | 18 448 |
| 15. Застраховка на гаранции | 0 | 0 | 0 | 0 | 0 | 0 | 0 |
| 16. Застраховка на разни финансови зазуби | 5 726 | 300 | 0 | 23 904 | 0 | 0 | 0 |
| 17. Застраховка на правни разноски | 0 | 0 | 0 | 0 | 0 | 0 | 0 |
| 18. Помощ при пътуване | 0 | 0 | 28 000 | 27 818 | 80 498 | 0 | 0 |

**Приложение № 3
Премии приход по видаове застраховки за 2000 г. - животозастраховане¹**

в лв.

| | | | | | | | | | | | | |
|--|---|--------------------|--------------------------------|--|-------------------------------|---|--|---------------------|--|----------------------------|--------------|--|
| Видове и повидове застраховки застраховки | „Доржавен застрахователен институт - ДЗИ“ ЕАД | ЗК „Орел“ Живот АД | ЗАД „Алианц България“ Живот АД | „Застрахователна компания Витоша - Живот“ АД | ЗАД „Булстраг ДСК - Живот“ АД | „Живото-застрахователна компания Български имотни“ АД | „Ей Ай Джи Лаиф (България) Животозастрахователно-групп-жест-бо“ АД | „Граве България“ АД | „МегиК - цен-тор - Взаимострахователна компания“ | ВЗК „Добружка - М - Живот“ | ВЗК „Тангра“ | „Българска взаимострахователна компания“ |
| 1. ЗАСТРАХОВКА „ЖИВОТ“ | 15 928 301 | 13 701 897 | 2 438 161 | 1 379 250 | 886 842 | 1 211 881 | 416 900 | 233 978 | 469 121 | 205 404 | 40 969 | 22 437 |
| а) ЗАСТРАХОВКА „ЖИВОТ“ | 12 962 003 | 2 722 888 | 2 438 045 | 770 645 | 24 369 | 286 800 | 416 900 | 218 605 | 425 394 | 77 921 | 39 569 | 22 317 |
| б) ЗАСТРАХОВКА ЗА ПЕНСИЯ | 565 640 | 10 273 009 | 116 | 174 341 | 0 | 198 975 | 0 | 0 | 0 | 74 126 | 0 | 0 |
| в) ДЪЛГОСРОЧНА ЗДРАВНА ЗАСТРАХОВКА | 623 918 | 220 000 | 0 | 17 713 | 52 800 | 85 896 | 0 | 0 | 0 | 50 364 | 0 | 0 |
| г) ДОПЪЛНИТЕЛНА ЗАСТРАХОВКА | 1 776 741 | 486 000 | 0 | 416 551 | 809 673 | 640 210 | 0 | 15 373 | 43 727 | 2 993 | 1 400 | 120 |
| 2. ЖЕНИТБЕНА И ДЕТСКА ЗАСТРАХОВКА | 1 075 053 | 396 685 | 0 | 3 303 | 1 130 | 36 223 | 10 943 | 0 | 0 | 8 508 | 0 | 0 |
| 3. ЗАСТРАХОВКА „ЖИВОТ“, АКО Е СВЪРЗАНА С ИНВЕСТИЦИОНЕН ФОНД | 1 233 476 | 0 | 0 | 0 | 0 | 0 | 0 | 0 | 0 | 0 | 0 | 0 |
| 4. ЗАСТРАХОВКА „ЗАПОЛЪКА“ | 2 495 580 | 282 000 | 468 080 | 717 668 | 434 913 | 0 | 100 790 | 0 | 0 | 0 | 0 | 384 |

¹По данни на застрахователите, представени в Дирекцията съгласно Заповед №11 от 27.01.2000 г. на директора на ДЗН.

Приложение № 4

Застрахователни плащания по видове застраховки за 2000 г. - общо застраховане¹

в лв.

| Видове застраховки | „ДЗИ - Общо застраховане“ АД и „Държавен застрахователен институт - ДЗИ“ ЕАД | ЗПАД „Булстрад“ АД | ЗПАД „Алианц България“ АД | ЗД „Бул инс“ АД | ЗК „Орел“ АД | ЗАД „Енергия“ | „Застрахователно и презастрахователно дружество Витоша“ АД | ЗК „Юпитер“ АД | „Застрахователна компания България“ сски имоти“ АД |
|--|--|--------------------|---------------------------|-----------------|--------------|---------------|--|----------------|--|
| 1. Застраховка „Злополука“ | 66 868 | 147 286 | 403 560 | 1 780 | 51 478 | 72 273 | 52 124 | 147 071 | 1 915 |
| 2. Застраховка „Заболяване“ | 0 | 71 645 | 562 | 0 | 0 | 37 924 | 0 | 0 | 0 |
| 3. Застраховка на сухопътни превозни средства без рецови превозни средства | 19 510 189 | 8 597 761 | 13 880 260 | 14 400 847 | 7 748 383 | 433 079 | 3 777 173 | 4 948 079 | 841 405 |
| 4. Застраховка на рецови превозни средства | 0 | 0 | 0 | 0 | 0 | 3 265 | 0 | 0 | 0 |
| 5. Застраховка на летателни апарати | 5 152 | 1 297 239 | 0 | 0 | 0 | 0 | 5 623 | 0 | 0 |
| 6. Застраховка на плавателни съдове | 129 203 | 3 105 204 | 4 020 641 | 0 | 4 475 | 0 | 59 646 | 0 | 0 |
| 7. Застраховка на товари по време на превоз | 331 671 | 3 090 350 | 2 057 505 | -5 938 | 362 850 | 0 | 168 659 | 15 027 | 3 626 |
| 8. Застраховка „Пожар“ и „Природни бедствия“ | 8 700 239 | 1 059 316 | 1 916 093 | 8 201 | 1 165 223 | 444 213 | 1 034 351 | 180 496 | 621 634 |
| 9. Застраховка „Щети на имущество“ | 1 027 845 | 1 392 254 | 3 579 600 | 52 044 | 507 985 | 890 | 427 800 | 0 | 13 415 |
| 10. Застраховка ГО, свързана с притежаването и използването на МПС | 14 027 940 | 18 310 477 | 5 884 267 | 628 445 | 4 490 954 | 86 254 | 1 249 446 | 263 710 | 913 106 |
| 11. Застраховка ГО, свързана с притежаването и използването на летателни апарати | 0 | 0 | 0 | 0 | 0 | 0 | 0 | 0 | 0 |
| 12. Застраховка ГО, свързана с притежаването и използването на плавателни съдове | 0 | 386 | 4 | 0 | 0 | 0 | 0 | 0 | 0 |
| 13. Застраховка „Обща гражданска отговорност“ | 24 027 | 5 319 180 | 52 325 | 0 | 72 144 | 0 | 133 738 | 18 012 | 48 978 |
| 14. Застраховка на кредити | 1 030 642 | 0 | 0 | 0 | 0 | 0 | 30 327 | 0 | 0 |
| 15. Застраховка на гаранции | 0 | 0 | 64 914 | 0 | 0 | 0 | 0 | 0 | 0 |
| 16. Застраховка на равни финансови загуби | 63 098 | 0 | 1 260 198 | 7 333 828 | 35 441 | 0 | 15 279 | 19 188 | 0 |
| 17. Застраховка на равни разности | 0 | 0 | 0 | 0 | 0 | 0 | 0 | 0 | 0 |
| 18. Помощ при пътуване | 57 755 | 518 | 264 | 21 967 | 52 463 | 0 | 5 635 | 0 | 166 |
| % от общата сума на застрахователните плащания | 24,62% | 23,21% | 18,13% | 12,29% | 7,93% | 0,59% | 3,81% | 3,06% | 1,34% |

¹По данни на застрахователните, представени в Дирекцията съгласно Заповед №11 от 27.01.2000 г. на директора на ДЗН.

Приложение № 4 (Продължение 1)
Застрахователни плащания по видове застраховки за 2000 г. - общо застраховане

в лв.

| Видове застраховки | „Застрахователно акционерно дружество Армеец“ АД | „Застрахователно дружество Евро инс“ АД | „Ей Аю Джи България застрахователно и презастрахователно дружество“ АД | МЗК „Европа“ АД | „Общидка застрахователна компания“ АД | „Кю Би И Интернешънъл Иншурънс Лимитиуд - Клон София“ | ЗАД „ЗК Лебски Спартак“ АД | „Интер-американ България/застрахователно дружество“ АД | „Мел инс“ АД | „България експортно застраховане“ АД |
|--|--|---|--|-----------------|---------------------------------------|---|----------------------------|--|--------------|--------------------------------------|
| 1. Застраховка „Эпопелука“ | 87 406 | 7 471 | 64 836 | 18 617 | 12 134 | 2 000 | 1 618 | 2 635 | 1 166 | 0 |
| 2. Застраховка „Забояване“ | 0 | 5 276 | 0 | 0 | 0 | 2 000 | 0 | 0 | 0 | 0 |
| 3. Застраховка на сухопътни превозни средства без релсови превозни средства | 884 795 | 1 871 926 | 6 308 | 356 008 | 408 693 | 60 000 | 289 571 | 231 357 | 126 508 | 0 |
| 4. Застраховка на релсови превозни средства | 0 | 0 | 0 | 0 | 0 | 0 | 0 | 0 | 0 | 0 |
| 5. Застраховка на летателни апарати | 0 | 0 | 0 | 2 286 | 0 | 0 | 0 | 0 | 0 | 0 |
| 6. Застраховка на плавателни съдове | 0 | 149 | 0 | 0 | 0 | 177 000 | 0 | 0 | 0 | 0 |
| 7. Застраховка на товари по време на превоз | 0 | 431 745 | 60 553 | 2 980 | 0 | 4 000 | 1 500 | 315 | 0 | 0 |
| 8. Застраховка „Тожар“ и „Пирородни бедствия“ | 112 074 | 262 119 | 934 043 | 83 184 | 59 960 | 5 000 | 0 | 3 172 | 0 | 0 |
| 9. Застраховка „Щети на имущество“ | 182 533 | 45 806 | 0 | 33 430 | 1 506 | 24 000 | 25 682 | 15 410 | 11 254 | 0 |
| 10. Застраховка ГО, свързана с прилежаването и използването на МПС | 959 229 | 374 606 | 0 | 143 968 | 205 524 | 2 000 | 10 052 | 57 232 | 51 560 | 0 |
| 11. Застраховка ГО, свързана с прилежаването и използването на летателни апарати | 0 | 0 | 0 | 455 | 0 | 1 000 | 0 | 0 | 0 | 0 |
| 12. Застраховка ГО, свързана с прилежаването и използването на плавателни съдове | 0 | 0 | 0 | 0 | 0 | 0 | 0 | 0 | 0 | 0 |
| 13. Застраховка „Обща гражданка отговорност“ | 31 893 | 8 649 | 0 | 104 | 750 | 0 | 0 | 0 | 2 651 | 0 |
| 14. Застраховка на кредити | 1 019 | 0 | 0 | 0 | 0 | 0 | 0 | 0 | 0 | 27 200 |
| 15. Застраховка на гаранции | 0 | 0 | 0 | 0 | 0 | 0 | 0 | 0 | 0 | 0 |
| 16. Застраховка на разни финансови загуби | 0 | 3 769 | 204 344 | 0 | 0 | 0 | 0 | 0 | 0 | 0 |
| 17. Застраховка на правни разноски | 0 | 0 | 0 | 0 | 0 | 0 | 0 | 0 | 0 | 0 |
| 18. Помощ при пътуване | 1 788 | 117 439 | 65 116 | 0 | 0 | 5 000 | 0 | 585 | 0 | 0 |
| % от общата сума на застрахователните плащания | 1,24% | 1,71% | 0,73% | 0,35% | 0,38% | 0,15% | 0,18% | 0,17% | 0,11% | 0,01% |

Приложение № 5
Застрахователни плащания по видове застраховки за 2000 г. - животозастраховане¹

| Видове и подвидове застраховки | Акционерни гружества | | | | | | | | | | Взаимозастрахователни кооперации | | | |
|--|---|------------------------------|--|---|---|--|---|---------------------------|--|--|----------------------------------|---|--|--|
| | „Държа- вен застрахо- вателен инсти- тут - ДЗИ“ ЕАД | ЗАД „Орел Живот“ АД | ЗАД „Алианс България Живот“ АД | „Застра- хова- телна компания Витоша -Живот“ АД | ЗАД „Булстрад ДСК - Живот“ АД | „Живото- застрахо- вателна компания България имоти“ АД | „Ей Ай Джи Лайф (България) животоз- астрахо- вателно гружес- тво“ АД | „Граве България“ АД | „Медик - център - взаимо- застра- хова- телна коопера- ция“ | ВЗК „Добру- сржа - М - Живот“ | ВЗК „Тангра“ | „България взаимо- застра- хова- телна коопе- рация“ | | |
| 1. ЗАСТРАХОВКА „ЖИВОТ“ | 17 908 087 | 10 947 881 | 1 506 530 | 787 167 | 280 612 | 346 202 | 10 988 | 0 | 26 101 | 152 442 | 3 680 | 0 | | |
| а) ЗАСТРАХОВКА „ЖИВОТ“ | 15 273 434 | 1 371 703 | 1 502 015 | 527 721 | 3 870 | 88 290 | 10 988 | 0 | 26 101 | 38 709 | 3 680 | 0 | | |
| б) ЗАСТРАХОВКА ЗА ПЕНСИЯ | 709 187 | 9 347 538 | 4 515 | 106 353 | 0 | 161 580 | 0 | 0 | 0 | 111 829 | 0 | 0 | | |
| в) ДЪЛГОСРОЧНА ЗДРАВНА ЗАСТРАХОВКА | 346 898 | 64 370 | 0 | 7 823 | 7 576 | 16 696 | 0 | 0 | 0 | 1 173 | 0 | 0 | | |
| г) ДОПЪЛНИТЕЛНА ЗАСТРАХОВКА | 1 578 567 | 164 269 | 0 | 145 270 | 269 166 | 79 636 | 0 | 0 | 0 | 732 | 0 | 0 | | |
| д) ЖЕНИТБЕНА И ДЕТСКА ЗАСТРАХОВКА | 2 702 433 | 151 604 | 0 | 555 | 1 508 | 18 783 | 0 | 0 | 0 | 6 424 | 0 | 0 | | |
| 3. ЗАСТРАХОВКА „ЖИВОТ“, АКО Е СВЪРЗАНА С ИНВЕСТИЦИОНЕН ФОНД | 2 085 | 0 | 0 | 0 | 0 | 0 | 0 | 0 | 0 | 0 | 0 | 0 | | |
| 4. ЗАСТРАХОВКА „ЗЛОПОЛУКА“ | 816 431 | 17 050 | 17 886 | 102 774 | 9 670 | 0 | 1 185 | 0 | 0 | 0 | 0 | 0 | | |
| % от общата сума на застрахователните плащания | 59,83% | 31,04% | 4,26% | 2,49% | 0,81% | 1,02% | 0,03% | 0,00% | 0,07% | 0,44% | 0,01% | 0,00% | | |

¹По данни на застрахователните, представени в Дирекцията съгласно Заповед №11 от 27.01.2000 г. на директора на ДЗН.

Приложение № 6
Застрахователни резерви - общо застраховане¹

в хил. лв.

| Застраховател | Запасен фонд - брутна сума | | Резерви за прегстоящи плащания - брутна сума | | Пренос - резерв - брутна сума | | Други резерви, огобренни от ДЗН | | ОБЩО | |
|--|-------------------------------|--------|---|---------|-------------------------------------|--------|---------------------------------------|------|---------|---------|
| | 1999 | 2000 | 1999 | 2000 | 1999 | 2000 | 1999 | 2000 | 1999 | 2000 |
| 1. „ДЗИ - Общо застраховане“ АД | 52 | 52 | 10 922 | 15 912 | 19 757 | 15 760 | 0 | 0 | 30 731 | 31 724 |
| 2. ЗПАД „Бургстра“ АД | 1 216 | 0 | 36 965 | 44 288 | 4 809 | 7 081 | 0 | 0 | 42 990 | 51 369 |
| 3. ЗПАД „Алианц България“ АД | 0 | 0 | 15 742 | 23 298 | 14 787 | 16 802 | 0 | 0 | 30 529 | 40 100 |
| 4. ЗД „Бул инс“ АД | 16 | 16 | 2 742 | 5 877 | 6 790 | 10 513 | 0 | 0 | 9 548 | 16 406 |
| 5. ЗК „Орел“ АД | 39 | 39 | 1 844 | 2 068 | 7 167 | 4 299 | 0 | 0 | 9 050 | 6 406 |
| 6. ЗАД „Енергия“ | 6 227 | 13 227 | 1 482 | 955 | 2 900 | 4 398 | 0 | 0 | 10 609 | 18 580 |
| 7. „Застрахователно дружество Витшоа“ АД | 0 | 0 | 4 076 | 2 640 | 5 239 | 4 646 | 0 | 0 | 9 315 | 7 286 |
| 8. ЗК „Юпитер“ АД | 0 | 0 | 392 | 350 | 2 120 | 1 840 | 0 | 0 | 2 512 | 2 190 |
| 9. „Застрахователна компания България кимоти“ АД | 0 | 0 | 210 | 572 | 1 882 | 2 089 | 0 | 0 | 2 092 | 2 661 |
| 10. „Застрахователно акционерно дружество Армеец“ АД | 1 227 | 1 227 | 477 | 490 | 1 756 | 1 669 | 0 | 0 | 3 460 | 3 386 |
| 11. „Застрахователно дружество Евро инс“ АД | 0 | 300 | 929 | 1 105 | 1 503 | 1 957 | 0 | 0 | 2 432 | 3 362 |
| 12. „Ей Ай Джи България застрахователно и презастрахователно дружество“ АД | 0 | 0 | 328 | 477 | 937 | 1 723 | 0 | 0 | 1 265 | 2 200 |
| 13. МЗК „Европа“ АД | 401 | 401 | 150 | 394 | 849 | 791 | 0 | 0 | 1 400 | 1 586 |
| 14. „Общинска застрахователна компания“ АД | 58 | 108 | 244 | 374 | 309 | 360 | 2 | 2 | 613 | 844 |
| 15. „Кю Би И Интернешънъл Иншурънс Лимитиуд - клон София“ | 0 | 0 | 25 | 871 | 201 | 493 | 0 | 0 | 226 | 1 364 |
| 16. ЗАД „ЗК Левски Спортак“ АД | 0 | 362 | 0 | 352 | 0 | 413 | 0 | 0 | 0 | 1 127 |
| 17. „Интерамерикан /България/ застрахователно дружество“ АД | 0 | 0 | 23 | 505 | 67 | 282 | 0 | 0 | 90 | 787 |
| 18. „Мел инс“ АД | 249 | 335 | 4 | 63 | 102 | 110 | 0 | 0 | 355 | 508 |
| 19. „България агенция за експортно застраховане“ АД | 4 | 0 | 0 | 0 | 1 | 1 | 0 | 0 | 5 | 1 |
| ОБЩО: | 9 489 | 16 067 | 76 555 | 100 591 | 71 176 | 75 227 | 2 | 2 | 157 222 | 191 887 |

По данни от представените от застрахователите годишни счетоводни баланси за 2000 г.

Приложение № 7
Застрахователни резерви - животозастраховане¹

в хил.лв.

| Застраховател | Запасен фонд - брутна сума | | Математически резерв - брутна сума | | Резерви за предстоящи плащания - брутна сума | | Пренос - премичен резерв - брутна сума | | Капитализирана стойност на пенсията - брутна сума | | Други резерви, одобрени от ДЗН | | Резерв по застраховки „Живот“, свързани с инвестиционен фонд | | ОБЩО | |
|--|----------------------------|-------|------------------------------------|---------|--|--------|--|-------|---|-------|--------------------------------|-------|--|-------|--------|--------|
| | 1999 | 2000 | 1999 | 2000 | 1999 | 2000 | 1999 | 2000 | 1999 | 2000 | 1999 | 2000 | 1999 | 2000 | 1999 | 2000 |
| 1. „Държавен застрахователен институт - ДЗИ“ ЕАД | 4 420 | 1 720 | 44 470 | 3 880 2 | 10 259 | 12 364 | 5 948 | 4 375 | 1 814 | 1 605 | 1 258 | 1 382 | 0 | 1 384 | 68 169 | 61 632 |
| 2. ЗК „Орел Живот“ АД | 0 | 0 | 4 027 | 4 954 | 0 | 0 | 222 | 234 | 567 | 482 | 0 | 0 | 0 | 0 | 4 816 | 5 670 |
| 3. ЗАД „Алианс България Живот“ АД | 44 | 0 | 3 580 | 3 953 | 24 | 23 | 252 | 363 | 0 | 0 | 0 | 0 | 0 | 0 | 3 900 | 4 339 |
| 4. „Застрахователна компания Витоша - Живот“ АД | 0 | 0 | 417 | 563 | 31 | 50 | 166 | 313 | 0 | 0 | 0 | 0 | 0 | 0 | 614 | 926 |
| 5. ЗАД „Булстрад ДСК Живот“ АД | 45 | 45 | 69 | 86 | 63 | 80 | 158 | 197 | 0 | 0 | 0 | 0 | 0 | 0 | 335 | 408 |
| 6. „Животозастрахователна компания Български имоти“ АД | 0 | 0 | 405 | 559 | 2 | 9 | 104 | 130 | 3 | 13 | 0 | 0 | 0 | 0 | 514 | 711 |
| 7. „Ей Ай Джи Лайф (България) живото-застрахователно дружество“ АД | 0 | 0 | 4 | 208 | 0 | 14 | 14 | 74 | 0 | 0 | 0 | 0 | 0 | 0 | 18 | 296 |
| 8. „Граве България“ АД | | 6 | | 12 | | 14 | | 10 | | 0 | | 0 | | 0 | | 42 |
| 9. „Медик - център - взаимозастрахователна кооперация“ | 11 | 11 | 123 | 202 | 8 | 12 | 13 | 14 | 0 | 0 | 0 | 0 | 0 | 0 | 155 | 239 |
| 10. ВЗК „Добруджа - М - Живот“ | 2 | 1 | 276 | 250 | 8 | 1 | 26 | 15 | 0 | 0 | 0 | 0 | 0 | 0 | 312 | 267 |
| 11. ВЗК „Тангра“ | 0 | 0 | 1 | 11 | 0 | 0 | 1 | 2 | 0 | 0 | 0 | 0 | 0 | 0 | 2 | 13 |
| 12. „Българска взаимозастрахователна кооперация“ | 2 | 1 | 15 | 21 | 0 | 0 | 1 | 0 | 0 | 0 | 0 | 0 | 0 | 0 | 18 | 22 |
| ОБЩО: | 4 524 | 1 784 | 53 387 | 49 621 | 10 395 | 12 567 | 6 905 | 5 727 | 2 384 | 2 100 | 1 258 | 1 382 | 0 | 1 384 | 78 853 | 74 565 |

¹По данни от представените от застрахователите годишни счетоводни баланси за 2000 г.

Приложение № 8

Отчети за приходите и разходите на застрахователните по общо застраховане за 2000 г.

в хил. лв.

| Наименование на разходите | 1 | 2 | 3 | 4 | 5 | 6 | 7 | 8 | 9 |
|--|----------------|----------------|----------------|---------------|---------------|---------------|---------------|---------------|--------------|
| Разходи за застрахователни операции | | | | | | | | | |
| 1. Изплащени суми (обезщетения) | 42 557 | 42 395 | 33 120 | 22 441 | 14 491 | 1 078 | 6 960 | 5 592 | 2 444 |
| - животовозастраховане | 0 | 0 | 0 | 0 | 0 | 0 | 0 | 0 | 0 |
| - общо застраховане | 42 557 | 42 395 | 33 120 | 22 441 | 14 491 | 1 078 | 6 960 | 5 592 | 2 444 |
| 2. Отстъпени премии на презастрахователни: | 2 820 | 30 996 | 38 946 | 102 | 5 281 | 3 569 | 7 442 | 499 | 271 |
| - животовозастраховане | 0 | 0 | 0 | 0 | 0 | 0 | 0 | 0 | 0 |
| - общо застраховане | 2 820 | 30 996 | 38 946 | 102 | 5 281 | 3 569 | 7 442 | 499 | 271 |
| 3. Загелени застрахователни резерви: | 31 672 | 51 369 | 40 100 | 16 391 | 6 366 | 12 353 | 7 285 | 2 191 | 2 661 |
| - животовозастраховане | 0 | 0 | 0 | 0 | 0 | 0 | 0 | 0 | 0 |
| - общо застраховане | 31 672 | 51 369 | 40 100 | 16 391 | 6 366 | 12 353 | 7 285 | 2 191 | 2 661 |
| 4. Освободен дял на презастрахователни в застрахователните резерви: | 397 | 19 661 | 21 658 | 0 | 2 617 | 560 | 2 542 | 230 | 80 |
| - животовозастраховане | 0 | 0 | 0 | 0 | 0 | 0 | 0 | 0 | 0 |
| - общо застраховане | 397 | 19 661 | 21 658 | 0 | 2 617 | 560 | 2 542 | 230 | 80 |
| 5. Разходи за участие в резултата от застраховането | 378 | 249 | 65 | 0 | 16 | 2 059 | 684 | 4 | 0 |
| 6. Разходи за комисиони и такси | 10 318 | 6 953 | 8 124 | 14 347 | 2 876 | 209 | 1 902 | 1 998 | 1 204 |
| 7. Отчисления за гаранционен фонд и за други фондове, определени със закон | 409 | 365 | 170 | 27 | 284 | 2 | 153 | 9 | 158 |
| 8. Други разходи по застраховане | 571 | 298 | 85 | 405 | 26 | 8 | 1 032 | 59 | 0 |
| 9. Административни разходи: | 13 342 | 9 559 | 4 926 | 6 399 | 4 301 | 2 031 | 5 645 | 2 151 | 2 265 |
| - разходи за материали и външни услуги | 5 038 | 2 732 | 1 316 | 5 001 | 2 864 | 398 | 1 876 | 923 | 1 416 |
| - разходи за персонала | 6 607 | 3 011 | 1 419 | 863 | 842 | 682 | 2 857 | 888 | 524 |
| - разходи за амортизации | 1 221 | 720 | 524 | 293 | 402 | 268 | 263 | 214 | 108 |
| - други административни разходи | 476 | 3 096 | 1 667 | 242 | 193 | 683 | 649 | 126 | 217 |
| Общо за I: | 102 464 | 161 845 | 147 194 | 60 112 | 36 258 | 21 869 | 33 645 | 12 733 | 9 083 |

Приложение № 8 (Продължение 1)

Отчети за приходите и разходите на застрахователите по общо застраховане за 2000 г.

в хил. лв.

| | 1 | 2 | 3 | 4 | 5 | 6 | 7 | 8 | 9 |
|---|---------|---------|---------|--------|--------|--------|--------|--------|-------|
| РЕЗУЛТАТ ОТ ЗАСТРАХОВАТЕЛНИ ОПЕРАЦИИ | 4 958 | 0 | 3 380 | 0 | 0 | 0 | 0 | 0 | 0 |
| II. Финансови разходи | | | | | | | | | |
| 1. Разходи за лхви | 0 | 19 | 0 | 2 | 8 | 0 | 2 | 3 | 31 |
| 2. Отрицателни разлики от операции с инвестиции | 27 | 28 | 2 064 | 0 | 39 | 618 | 269 | 0 | 0 |
| 3. Отрицателни разлики от промяна на валутни курсове | 172 | 12 858 | 323 | 557 | 155 | 126 | 394 | 94 | 0 |
| 4. Други финансови разходи | 88 | 221 | 79 | 82 | 49 | 15 | 26 | 7 | 12 |
| Общо за II: | 287 | 13 126 | 2 478 | 641 | 251 | 759 | 691 | 104 | 43 |
| III. Извънредни разходи | 25 | 194 | 210 | 132 | 33 | 12 | 29 | 85 | 42 |
| IV. Данъци върху резултата | 264 | 324 | 0 | 36 | 0 | 0 | 0 | 9 | 0 |
| ОБЩО РАЗХОДИ (I+II+III+IV): | 103 040 | 175 489 | 149 882 | 60 921 | 36 542 | 22 640 | 34 365 | 12 931 | 9 168 |
| V. Резултат от отчетния период (печалба) | 0 | 561 | 1 128 | 3 512 | 102 | 2 940 | 2 289 | 0 | 74 |
| ВСИЧКО (I+II+III+IV+V): | 103 040 | 176 050 | 151 010 | 64 433 | 36 644 | 25 580 | 36 654 | 12 931 | 9 242 |
| Наименование на приходите | | | | | | | | | |
| I. Приходи за застрахователни операции | | | | | | | | | |
| 1. Застрахователни премии | 68 406 | 67 030 | 59 037 | 50 634 | 21 222 | 17 984 | 16 694 | 8 700 | 6 927 |
| - животозастраховане | 0 | 0 | 0 | 0 | 0 | 0 | 0 | 0 | 0 |
| - общо застраховане | 68 406 | 67 030 | 59 037 | 50 634 | 21 222 | 17 984 | 16 694 | 8 700 | 6 927 |
| 2. Получени суми (обезщетения) от презастрахователи | 537 | 16 133 | 21 097 | 0 | 3 406 | 456 | 4 583 | 237 | 75 |
| - животозастраховане | 0 | 0 | 0 | 0 | 0 | 0 | 0 | 0 | 0 |
| - общо застраховане | 537 | 16 133 | 21 097 | 0 | 3 406 | 456 | 4 583 | 237 | 75 |
| 3. Освободени застрахователни резерви | 30 679 | 42 990 | 30 529 | 9 532 | 9 011 | 4 382 | 9 315 | 2 512 | 2 092 |
| - животозастраховане | 0 | 0 | 0 | 0 | 0 | 0 | 0 | 0 | 0 |
| - общо застраховане | 30 679 | 42 990 | 30 529 | 9 532 | 9 011 | 4 382 | 9 315 | 2 512 | 2 092 |
| 4. Заделен дял на презастрахователи в застрахователните резерви | 534 | 26 898 | 28 406 | 0 | 1 346 | 788 | 3 382 | 170 | 281 |
| - животозастраховане | 0 | 0 | 0 | 0 | 0 | 0 | 0 | 0 | 0 |
| - общо застраховане | 534 | 26 898 | 28 406 | 0 | 1 346 | 788 | 3 382 | 170 | 281 |

**Приложение № 8 (Продължение 2)
Отчети за приходите и разходите на застрахователите по общо застраховане за 2000 г.**

в хил. лв.

| | 1 | 2 | 3 | 4 | 5 | 6 | 7 | 8 | 9 |
|---|----------------|----------------|----------------|---------------|---------------|---------------|---------------|---------------|--------------|
| 5. Приходи от участие в резултата от презастраховане | 27 | 20 | 0 | 0 | 0 | 287 | 40 | 0 | 0 |
| 6. Приходи за комисиони и такси | 410 | 7 292 | 4 335 | 3 | 1 563 | 600 | 1 850 | 104 | 77 |
| 7. Други приходи от застраховането | 1 503 | 1 479 | 2 145 | 6 587 | 436 | 19 | 305 | 432 | 39 |
| 8. Разпревен финансов приход от инвестирание на застрахователните резерви | 0 | 1 243 | 0 | 0 | 477 | 1 065 | 0 | 0 | 56 |
| Бруто приходи от застрахователни операции | 102 096 | 163 085 | 145 549 | 66 756 | 37 461 | 25 581 | 36 169 | 12 155 | 9 547 |
| 9. Данък върху приходите от застраховането | -4 590 | -2 554 | -1 735 | -3 405 | -1 027 | -1 198 | -728 | -509 | -481 |
| Общо за I (нето приходи от застрахователни операции): | 97 506 | 160 531 | 143 814 | 63 351 | 36 434 | 24 383 | 35 441 | 11 646 | 9 066 |
| РЕЗУЛТАТ ОТ ЗАСТРАХОВАТЕЛНИ ОПЕРАЦИИ: | -4 958 | 1 314 | 0 | 0 | 0 | 0 | 35 441 | 1 087 | 0 |
| II. Финансови приходи | | | | | | | | | |
| 1. Приходи за лихви | 153 | 132 | 9 | 42 | 93 | 835 | 34 | 2 | 3 |
| 2. Приходи от съучастие, | 13 | 383 | 0 | 0 | 94 | 8 | 0 | 1 | 0 |
| в т.ч. от гивидентни | 13 | 383 | 14 | 0 | 94 | 0 | 0 | 1 | 0 |
| 3. Положителни разлики от операции с инвестиции | 16 | 614 | 4 298 | 0 | 174 | 999 | 0 | 0 | 54 |
| 4. Положителни разлики от промяна на валутни курсове | 75 | 13 982 | 248 | 761 | 210 | 162 | 212 | 154 | 0 |
| 5. Други финансови приходи | 5 | 47 | 0 | 0 | 0 | 118 | 0 | 11 | 0 |
| Бруто финансови приходи | 262 | 15 158 | 4 569 | 803 | 571 | 2 122 | 246 | 169 | 57 |
| 6. Финансови приходи от инвестирание на застрахователните резерви | 1 281 | 0 | 1 842 | 262 | 477 | -1 065 | 949 | 51 | -56 |
| Общо за II: | 1 543 | 15 158 | 6 411 | 1 065 | 94 | 1 057 | 1 195 | 220 | 1 |
| III. Извънредни приходи | 127 | 361 | 785 | 17 | 116 | 140 | 18 | 73 | 175 |
| ОБЩО ПРИХОДИ (I+II+III): | 99 176 | 176 050 | 151 010 | 64 433 | 36 644 | 25 580 | 36 654 | 11 939 | 9 242 |
| IV. Резултат от отчетния период (загуба) | 3 864 | 0 | 0 | 0 | 0 | 0 | 0 | 992 | 0 |
| ВСИЧКО (I+II+III+IV) | 103 040 | 176 050 | 151 010 | 64 433 | 36 644 | 25 580 | 36 654 | 12 931 | 9 242 |

Приложение № 8 (Продължение 3)

Отчети за приходите и разходите на застрахователите по общо застраховане за 2000 г.

в хил. лв.

| | Застрахователно акционерно дружество "Армеец" АД | Застрахователно дружество "Евро инс" АД | "Ей Ай Джи България застрахователно и презастрахователно дружество" АД | МЗК "Европа" АД | "Общинска застрахователна компания" АД | "Кю Би И Интернешънъл Иншурънс Лимитид - клон "София" | ЗАД "ЗК Лебски Спартак" АД | "Интер-американ /България/ застрахователно дружество" АД | "Мел инс" АД | "Българска агенция за експортно застраховане" АД |
|--|--|---|--|-----------------|--|---|----------------------------|--|--------------|--|
| | 10 | 11 | 12 | 13 | 14 | 15 | 16 | 17 | 18 | 19 |
| Наименование на разходите | | | | | | | | | | |
| I. Разходи за застрахователни операции | | | | | | | | | | |
| 1. Изплатени суми (обезщетения) | 2 260 | 3 129 | 1 335 | 641 | 689 | 282 | 328 | 312 | 194 | 27 |
| - животозастраховане | 0 | 0 | 0 | 0 | 0 | 0 | 0 | 0 | 0 | 0 |
| - общо застраховане | 2 260 | 3 129 | 1 335 | 641 | 689 | 282 | 328 | 312 | 194 | 27 |
| 2. Отстъпени премии на презастрахователи: | 2 648 | 2 795 | 3 606 | 803 | 1 124 | 1 252 | 0 | 773 | 304 | 0 |
| - животозастраховане | 0 | 0 | 0 | 0 | 0 | 0 | 0 | 0 | 0 | 0 |
| - общо застраховане | 2 648 | 2 795 | 3 606 | 803 | 1 124 | 1 252 | 0 | 773 | 304 | 0 |
| 3. Заделени застрахователни резерви: | 2 159 | 3 062 | 2 200 | 1 185 | 784 | 1 365 | 819 | 787 | 258 | 1 |
| - животозастраховане | 0 | 0 | 0 | 0 | 0 | 0 | 0 | 0 | 0 | 0 |
| - общо застраховане | 2 159 | 3 062 | 2 200 | 1 185 | 784 | 1 365 | 819 | 787 | 258 | 1 |
| 4. Освободен дял на презастрахователи в застрахователните резерви: | 1 022 | 1 650 | 842 | 287 | 461 | 138 | 0 | 21 | 0 | 0 |
| - животозастраховане | 0 | 0 | 0 | 0 | 0 | 0 | 0 | 0 | 0 | 0 |
| - общо застраховане | 1 022 | 1 650 | 842 | 287 | 461 | 138 | 0 | 21 | 0 | 0 |
| 5. Разходи за участие в резултата от застраховането | 0 | 0 | 0 | 0 | 2 | 7 | 201 | 0 | 0 | 0 |
| 6. Разходи за комисиони и такси | 811 | 1 018 | 539 | 293 | 91 | 212 | 214 | 185 | 54 | 37 |
| 7. Отчисления за Гаранционен фонд и за други фондове, определени със закон | 52 | 0 | 0 | 20 | 7 | 1 | 1 | 1 | 1 | 0 |
| 8. Други разходи по застраховане | 0 | 34 | 0 | 10 | 98 | 12 | 8 | 11 | 3 | 0 |

Приложение № 8 (Продължение 4)
Отчети за приходите и разходите на застрахователите по общо застраховане за 2000 г. в хил. лв.

| | 10 | 11 | 12 | 13 | 14 | 15 | 16 | 17 | 18 | 19 |
|--|---------------|---------------|---------------|--------------|--------------|--------------|--------------|--------------|--------------|------------|
| 9. Административни разходи: | 2 742 | 737 | 993 | 1 347 | 637 | 2 109 | 983 | 1 231 | 361 | 290 |
| - разходи за материали и външни услуги | 1 076 | 403 | 387 | 703 | 244 | 1 661 | 291 | 703 | 183 | 69 |
| - разходи за персонала | 1 259 | 239 | 261 | 466 | 238 | 354 | 233 | 316 | 60 | 153 |
| - разходи за амортизации | 265 | 62 | 111 | 105 | 95 | 75 | 409 | 109 | 106 | 29 |
| - други административни разходи | 142 | 33 | 234 | 73 | 60 | 19 | 50 | 103 | 12 | 39 |
| Общо за I: | 11 694 | 12 425 | 9 515 | 4 586 | 3 893 | 5 378 | 2 554 | 3 321 | 1 175 | 355 |
| РЕЗУЛТАТ ОТ ЗАСТРАХОВАТЕЛНИ ОПЕРАЦИИ | 0 | 375 | 0 | 0 | 346 | 0 | 0 | 3 321 | 0 | 0 |
| II. Финансови разходи | | | | | | | | | | |
| 1. Разходи за лихви | 0 | 2 | 1 | 0 | 0 | 0 | 7 | 1 | 1 | 0 |
| 2. Оприцателни разлики от операции с инвестиции | 14 | 5 | 0 | 4 | 0 | 0 | 25 | 0 | 0 | 1 |
| 3. Оприцателни разлики от промяна на валутни курсове | 1 | 5 | 817 | 12 | 2 | 201 | 77 | 91 | 0 | 8 |
| 4. Други финансови разходи | 10 | 11 | 10 | 4 | 1 | 5 | 10 | 4 | 0 | 4 |
| Общо за II: | 25 | 23 | 828 | 20 | 3 | 206 | 119 | 96 | 1 | 0 |
| III. Извънредни разходи | 100 | 1 | 59 | 1 | 42 | 16 | 26 | 0 | 1 | 1 |
| IV. Данъци върху резултата | 0 | 0 | 36 | 0 | 10 | 2 | 0 | 0 | 12 | 41 |
| ОБЩО РАЗХОДИ (I+II+III+IV): | 11 819 | 12 449 | 10 438 | 4 607 | 3 948 | 5 602 | 2 699 | 3 417 | 1 189 | 410 |
| V. Резултат от отчетния период (печалба) | 0 | 361 | 358 | 120 | 472 | 0 | 0 | 0 | 0 | 182 |
| ВСИЧКО (I+II+III+IV+V): | 11 819 | 12 810 | 10 796 | 4 727 | 4 420 | 5 602 | 2 699 | 3 417 | 1 189 | 592 |
| Наименование на приходите | | | | | | | | | | |
| I. Приходи за застрахователни операции | | | | | | | | | | |
| 1. Застрахователни премии | 6 238 | 5 682 | 4 628 | 2 706 | 2 479 | 2 218 | 1 299 | 1 103 | 442 | 18 |
| - животозастраховане | 0 | 0 | 0 | 0 | 0 | 0 | 0 | 0 | 0 | 0 |
| - общо застраховане | 6 238 | 5 682 | 4 628 | 2 706 | 2 479 | 2 218 | 1 299 | 1 103 | 442 | 18 |
| 2. Получени суми (безщетения) от презастрахователи | 1 068 | 1 967 | 1 087 | 266 | 493 | 10 | 0 | 222 | 123 | 0 |
| - животозастраховане | 0 | 0 | 0 | 0 | 0 | 0 | 0 | 0 | 0 | 0 |

Приложение № 8 (Продължение 5)

Отчети за приходите и разходите на застрахователите по общо застраховане за 2000 г. в хил. лв.

| | 10 | 11 | 12 | 13 | 14 | 15 | 16 | 17 | 18 | 19 |
|--|---------------|---------------|--------------|--------------|--------------|--------------|--------------|--------------|------------|-------------|
| - общо застраховане | 1 068 | 1 967 | 1 087 | 266 | 493 | 10 | 0 | 222 | 123 | 0 |
| 3. Освободени застрахователни резерви | 2 233 | 2 432 | 1 279 | 999 | 553 | 226 | 450 | 90 | 106 | 5 |
| - животозастраховане | 0 | 0 | 0 | 0 | 0 | 0 | 0 | 0 | 0 | 0 |
| - общо застраховане | 2 233 | 2 432 | 1 279 | 999 | 553 | 226 | 450 | 90 | 106 | 5 |
| 4. Заделен дял на презастрахователи в застрахователните резерви | 1 001 | 1 742 | 1 626 | 551 | 458 | 857 | 0 | 612 | 113 | 0 |
| - животозастраховане | 0 | 0 | 0 | 0 | 0 | 0 | 0 | 0 | 0 | 0 |
| - общо застраховане | 1 001 | 1 742 | 1 626 | 551 | 458 | 857 | 0 | 612 | 113 | 0 |
| 5. Приходи от участие в резултата от презастраховане | 0 | 0 | 0 | 0 | 54 | 0 | 0 | 53 | 2 | 0 |
| 6. Приходи за комисиони и такси | 675 | 869 | 989 | 193 | 296 | 214 | 5 | 258 | 76 | 0 |
| 7. Други приходи от застраховането | 94 | 234 | 1 | 0 | 7 | 0 | 8 | 1 | 4 | 10 |
| 8. Разпределен финансов приход от инвентуриране на застрахователните резерви | 237 | 159 | 73 | 0 | 0 | 3 | 0 | 0 | 0 | 0 |
| Бруто приходи от застрахователни операции | 11 546 | 13 085 | 9 683 | 4 715 | 4 340 | 3 528 | 1 762 | 2 339 | 866 | 33 |
| 9. Данък върху приходите от застраховането | -327 | -292 | -141 | -153 | -101 | -93 | -83 | -48 | -15 | -2 |
| Общо за I (нето приходи от застрахователни операции): | 11 219 | 12 793 | 9 542 | 4 562 | 4 239 | 3 435 | 1 679 | 2 291 | 851 | 31 |
| РЕЗУЛТАТ ОТ ЗАСТРАХОВАТЕЛНИ ОПЕРАЦИИ: | 0 | 0 | 27 | 0 | 0 | 1 943 | 0 | 2 291 | 0 | -324 |
| II. Финансови приходи | | | | | | | | | | |
| 1. Приходи за лихви | 47 | 3 | 199 | 8 | 27 | 150 | 7 | 97 | 74 | 405 |
| 2. Приходи от съучастие, в т.ч. от дивиденди | 0 | 0 | 0 | 0 | 0 | 0 | 0 | 0 | 0 | 0 |
| 3. Положителни разлики от операции с инвестиции | 237 | 166 | 35 | 0 | 128 | 0 | 0 | 0 | 14 | 150 |
| 4. Положителни разлики от промяна на валутни курсове | 0 | 4 | 1 084 | 63 | 3 | 191 | 64 | 15 | 0 | 6 |
| 5. Други финансови приходи | 3 | 0 | 0 | 66 | 0 | 0 | 9 | 0 | 77 | 0 |

Приложение № 8 (Продължение 5)
 Отчети за приходите и разходите на застрахователите по общо застраховане за 2000 г. в хил. лв.

| | | | | | | | | | | | | | | | | | | | | |
|------|---|--------|--------|--------|-------|-------|-------|-------|-------|-------|-----|--|--|--|--|--|--|--|--|--|
| | | | | | | | | | | | | | | | | | | | | |
| | | 10 | 11 | 12 | 13 | 14 | 15 | 16 | 17 | 18 | 19 | | | | | | | | | |
| | Бруто финансови приходи | 287 | 0 | 1 318 | 137 | 158 | 341 | 80 | 112 | 0 | 561 | | | | | | | | | |
| 6. | Финансови приходи от инвестиции на застрахователните резерви | -237 | -159 | -73 | 26 | 10 | -3 | 0 | 6 | 5 | 0 | | | | | | | | | |
| | Общо за II: | 50 | 14 | 1 245 | 163 | 168 | 338 | 80 | 118 | 170 | 561 | | | | | | | | | |
| III. | Извънредни приходи | 42 | 3 | 9 | 2 | 13 | 16 | 3 | 0 | 0 | 0 | | | | | | | | | |
| | ОБЩО ПРИХОДИ (I+II+III): | 11 311 | 12 810 | 10 796 | 4 727 | 4 420 | 3 789 | 1 762 | 2 409 | 1 021 | 592 | | | | | | | | | |
| IV. | Резултат от отчетния период (загуба) | 508 | 0 | 0 | 0 | 0 | 1 813 | 937 | 1 008 | 168 | 0 | | | | | | | | | |
| | ВСИЧКО (I+II+III+IV) | 11 819 | 12 810 | 10 796 | 4 727 | 4 420 | 5 602 | 2 699 | 3 417 | 1 189 | 592 | | | | | | | | | |

Приложение № 9

Отчети за приходите и разходите на застрахователите по животозастраховане за 2000 г.

в хил. лв.

| | 1 | 2 | 3 | 4 | 5 | 6 | 7 | 8 | 9 | 10 | 11 | 12 |
|---|--|-----------------------------|--|--|---|---|---|---------------------------|--|------------------------------------|-----------------|--|
| | „Държа- вен застрахо- вателен инсти- тут - ДЗИ“ ЕАД | ЗК „Орел Живот“ АД | ЗАД „Алианц България Живот“ АД | „Застра- ховател- на компа- ния Витоша - Живот“ АД | ЗАД „Булстра- ДСК - Живот“ АД | „Живото- застрахо- вателна компания Български имоти“ АД | „Ей Аѝ Джи Лайф (България) животоз- астрахов- ателно дружес- тво“ АД | „Граве България“ АД | „Медик - център - взаимозас- трахователна коопе- рация“ | ВЗК „Доброта - М - Живот“ | ВЗК „Тангра“ | „Българ- ска взаимо- застра- ховател- накопера- ция“ |
| НАИМЕНОВАНИЕ НА РАЗХОДИТЕ | | | | | | | | | | | | |
| I. Разходи за застрахователни операции | | | | | | | | | | | | |
| 1 Изплатени суми (обезщетения) | 23 847 | 11 116 | 1 524 | 891 | 292 | 365 | 12 | 0 | 26 | 159 | 4 | 0 |
| - животозастраховане | 21 429 | 11 116 | 1 524 | 891 | 292 | 365 | 12 | 0 | 26 | 159 | 4 | 0 |
| - общо застраховане | 2 418 | 0 | 0 | 0 | 0 | 0 | 0 | 0 | 0 | 0 | 0 | 0 |
| 2 Отстъпени премии на презастрахователи: | 124 | 29 | 2 196 | 0 | 283 | 0 | 1 | 10 | 0 | 0 | 0 | 0 |
| - животозастраховане | 124 | 29 | 2 196 | 0 | 283 | 0 | 1 | 10 | 0 | 0 | 0 | 0 |
| - общо застраховане | 0 | 0 | 0 | 0 | 0 | 0 | 0 | 0 | 0 | 0 | 0 | 0 |
| 3 Заделени застрахователни резерви: | 18 335 | 5 670 | 767 | 518 | 408 | 711 | 296 | 42 | 106 | 16 | 13 | 16 |
| - животозастраховане | 11 905 | 5 670 | 767 | 518 | 408 | 711 | 296 | 42 | 106 | 16 | 13 | 16 |
| - общо застраховане | 6 430 | 0 | 0 | 0 | 0 | 0 | 0 | 0 | 0 | 0 | 0 | 0 |
| 4 Освободен дял на презастрахователи в застрахователните резерви: | 559 | 0 | 2 | 0 | 16 | 0 | 0 | 0 | 0 | 0 | 0 | 0 |
| - животозастраховане | 70 | 0 | 2 | 0 | 16 | 0 | 0 | 0 | 0 | 0 | 0 | 0 |
| - общо застраховане | 489 | 0 | 0 | 0 | 0 | 0 | 0 | 0 | 0 | 0 | 0 | 0 |
| 5 Разходи за участие в резултата от застраховането | 203 | 0 | 0 | 20 | 7 | 0 | 0 | 0 | 0 | 0 | 0 | 0 |
| 6 Разходи за комисиони и такси | 2 297 | 687 | 647 | 297 | 60 | 179 | 62 | 150 | 132 | 37 | 14 | 0 |
| 7 Отчисления за Гаранционен фонд и за други фондове, определени със закон | 5 | 0 | 0 | 2 | 1 | 0 | 0 | 0 | 0 | 0 | 0 | 0 |
| 8 Други разходи по застраховане | 930 | 17 | 150 | 14 | 10 | 1 | 0 | 110 | 0 | 3 | 0 | 0 |
| 9 Административни разходи: | 6 471 | 1 809 | 607 | 548 | 634 | 454 | 1 399 | 120 | 128 | 62 | 16 | 25 |
| - разходи за материали и външни услуги | 2 261 | 1 014 | 210 | 205 | 180 | 410 | 751 | 62 | 55 | 32 | 14 | 11 |

Приложение № 9 (Продължение 1)
Отчети за приходите и разходите на застрахователите по животозастраховане за 2000 г.

в хил. лв.

| | 1 | 2 | 3 | 4 | 5 | 6 | 7 | 8 | 9 | 10 | 11 | 12 |
|---|---------------|---------------|--------------|--------------|--------------|--------------|--------------|------------|------------|------------|-----------|-----------|
| - разходи за персонала | 3 123 | 413 | 262 | 264 | 302 | 27 | 342 | 45 | 14 | 16 | 1 | 3 |
| - разходи за амортизации | 876 | 298 | 112 | 62 | 50 | 1 | 244 | 4 | 24 | 5 | 1 | 1 |
| - други административни разходи | 211 | 84 | 23 | 17 | 102 | 16 | 62 | 9 | 35 | 9 | 0 | 10 |
| Общо за I: | 52 771 | 19 328 | 5 893 | 2 290 | 1 711 | 1 710 | 1 770 | 432 | 392 | 277 | 47 | 41 |
| РЕЗУЛТАТ ОТ ЗАСТРАХОВАТЕЛНИ ОПЕРАЦИИ | 0 | 0 | 0 | 0 | 19 | 0 | 0 | 0 | 107 | 4 | 0 | 0 |
| II. Финансови разходи | | | | | | | | | | | | |
| 1 Разходи за лихви | 4 | 20 | 0 | 0 | 0 | 2 | 0 | 19 | 0 | 0 | 0 | 0 |
| 2 Отрицателни разлики от операции с инвестиции | 298 | 0 | 7 | 0 | 1 | 0 | 1 | 11 | 0 | 0 | 0 | 0 |
| 3 Отрицателни разлики от промяна на валутни курсове | 285 | 9 | 12 | 5 | 81 | 0 | 462 | 141 | 0 | 0 | 0 | 0 |
| 4 Други финансови разходи | 367 | 22 | 81 | 54 | 3 | 2 | 3 | 1 | 2 | 1 | 0 | 0 |
| Общо за II: | 954 | 51 | 100 | 59 | 85 | 4 | 466 | 172 | 2 | 1 | 0 | 0 |
| III. Извънредни разходи | 125 | 8 | 96 | 1 | 9 | 2 | 8 | 0 | 5 | 0 | 0 | 5 |
| IV. Данъци върху резултата | 229 | 0 | 0 | 0 | 10 | 0 | 22 | 0 | 0 | 0 | 0 | 0 |
| ОБЩО РАЗХОДИ (I+II+III+IV): | 54 079 | 19 387 | 6 089 | 2 350 | 1 815 | 1 716 | 2 266 | 604 | 399 | 278 | 47 | 46 |
| V. Резултат от отчетния период (печалба) | 4 826 | 118 | 973 | 38 | 152 | 42 | 0 | 0 | 100 | 4 | 0 | 8 |
| ВСИЧКО (I+II+III+IV+V): | 58 905 | 19 505 | 7 062 | 2 388 | 1 967 | 1 758 | 2 266 | 604 | 499 | 282 | 47 | 54 |
| Наименование на приходите | | | | | | | | | | | | |
| I. Приходи за застрахователни операции | | | | | | | | | | | | |
| 1 Застрахователни премии | 20 732 | 14 380 | 2 906 | 2 100 | 1 323 | 1 248 | 529 | 234 | 469 | 214 | 41 | 22 |
| - животозастраховане | 20 732 | 14 380 | 2 906 | 2 100 | 1 323 | 1 248 | 529 | 234 | 469 | 214 | 41 | 22 |
| - общо застраховане | 0 | 0 | 0 | 0 | 0 | 0 | 0 | 0 | 0 | 0 | 0 | 0 |
| 2 Получени суми (обезщетения) от презастрахователи | 107 | 0 | 1 187 | 0 | 37 | 0 | 0 | 0 | 0 | 0 | 0 | 0 |
| - животозастраховане | 103 | 0 | 1 187 | 0 | 37 | 0 | 0 | 0 | 0 | 0 | 0 | 0 |
| - общо застраховане | 4 | 0 | 0 | 0 | 0 | 0 | 0 | 0 | 0 | 0 | 0 | 0 |
| 3 Освободени застрахователни резерви | 24 872 | 5 057 | 328 | 207 | 335 | 514 | 18 | 0 | 22 | 61 | 2 | 12 |

Приложение № 9 (Продължение 2)

Отчети за приходите и разходите на застрахователите по животнозастраховане за 2000 г.

в хил. лв.

| | 1 | 2 | 3 | 4 | 5 | 6 | 7 | 8 | 9 | 10 | 11 | 12 |
|---|---------------|---------------|--------------|--------------|--------------|--------------|------------|------------|------------|------------|-----------|-----------|
| - животнозастраховане | 15 978 | 5 057 | 328 | 207 | 335 | 514 | 18 | 0 | 22 | 61 | 2 | 12 |
| - общо застраховане | 8 894 | 0 | 0 | 0 | 0 | 0 | 0 | 0 | 0 | 0 | 0 | 0 |
| 4 Заделен дял на презастрахователи в застрахователните резерви | 494 | 0 | 211 | 0 | 8 | 0 | 0 | 5 | 0 | 0 | 0 | 0 |
| - животнозастраховане | 7 | 0 | 211 | 0 | 8 | 0 | 0 | 5 | 0 | 0 | 0 | 0 |
| - общо застраховане | 487 | 0 | 0 | 0 | 0 | 0 | 0 | 0 | 0 | 0 | 0 | 0 |
| 5 Приходи от участие в резултата от презастраховане | 21 | 0 | 183 | 0 | 36 | 0 | 0 | 1 | 0 | 0 | 0 | 0 |
| 6 Приходи за комисиони и такси | 14 | 0 | 712 | 0 | 22 | 0 | 8 | 1 | 0 | 0 | 0 | 0 |
| 7 Други приходи от застраховането | 84 | 0 | 0 | 55 | 0 | 0 | 0 | 5 | 11 | 0 | 0 | 0 |
| 8 Разпределен финансов приход от инвестиране на застрахователните резерви | 3 470 | 277 | 331 | 61 | 0 | 27 | 0 | 0 | 12 | 12 | 0 | 0 |
| Бруто приходи от застрахователни операции | 49 794 | 19 714 | 5 858 | 2 423 | 1 761 | 1 789 | 555 | 246 | 514 | 287 | 43 | 34 |
| 9 Данък върху приходите от застраховането | -668 | -413 | -57 | -66 | -31 | -38 | -16 | -13 | -15 | -6 | -1 | -2 |
| Общо за I (нето приходи от застрахователни операции): | 49 126 | 19 301 | 5 801 | 2 357 | 1 730 | 1 751 | 539 | 233 | 499 | 281 | 42 | 32 |
| РЕЗУЛТАТ ОТ ЗАСТРАХОВАТЕЛНИ ОПЕРАЦИИ: | -3 645 | 0 | 92 | 0 | 0 | 0 | 0 | 199 | 0 | 0 | 5 | 0 |
| II. Финансови приходи | | | | | | | | | | | | |
| 1 Приходи за лихви | 2 362 | 70 | 164 | 42 | 68 | 4 | 142 | 114 | 1 | 0 | 0 | 2 |
| 2 Приходи от съучастие, в т.ч. от дивиденди | 29 | 94 | 0 | 18 | 0 | 0 | 0 | 0 | 0 | 0 | 0 | 0 |
| 3 Положителни разлики от операции с инвестиции | 3 745 | 204 | 111 | 22 | 0 | 23 | 2 | 35 | 11 | 0 | 0 | 0 |

**Приложение № 9 (Продължение 3)
Отчети за приходите и разходите на застрахователите по живомозастраховане за 2000 г.**

в хил. лв.

| | | | | | | | | | | | | |
|------|--|--------|--------|-------|-------|-------|-------|-------|-----|-----|-----|----|
| | 1 | 2 | 3 | 4 | 5 | 6 | 7 | 8 | 9 | 10 | 11 | 12 |
| 4 | Положителни разлики от промяна на валутни курсове | 353 | 49 | 5 | 7 | 124 | 0 | 640 | 123 | 0 | 0 | 0 |
| 5 | Други финансови приходи | 1 141 | 17 | 721 | 0 | 0 | 0 | 0 | 0 | 0 | 13 | 0 |
| | Бруто финансови приходи | 7 630 | 434 | 1 001 | 89 | 193 | 784 | 272 | 272 | 12 | 13 | 0 |
| 6 | Финансови приходи от инвестирване на застрахователните резерви | 1 922 | 277 | 105 | -61 | 12 | -27 | 0 | 0 | 12 | -12 | 0 |
| | Общо за II: | 9 552 | 157 | 1 106 | 28 | 205 | 784 | 272 | 272 | 0 | 1 | 0 |
| III. | Извънредни приходи | 227 | 47 | 155 | 3 | 32 | 0 | 0 | 0 | 0 | 0 | 0 |
| | ОБЩО ПРИХОДИ (I+II+III): | 58 905 | 19 505 | 7 062 | 2 388 | 1 967 | 1 758 | 1 323 | 505 | 499 | 282 | 42 |
| IV. | Резултат от отчетния период (загуба) | 0 | 0 | 0 | 0 | 0 | 943 | 99 | 0 | 0 | 0 | 5 |
| | ВСИЧКО (I+II+III+IV) | 58 905 | 19 505 | 7 062 | 2 388 | 1 967 | 2 266 | 604 | 499 | 282 | 47 | 54 |

Приложение № 10

Счетоводни баланси на застрахователите по общо застраховане за 2000 г.

6 хил. лв.

| | "ДЗИ - Общо застраховане" АД | ЗПАД "Булстрад" АД | ЗПАД "Алианс България" АД | ЗД "Бул инс" АД | ЗК "Орел" АД | ЗАД "Енергия" | "Застрахователно дружество Витоша" АД | ЗК "Юпитер" АД | "Застрахователна компания България ски имоти" АД |
|--|------------------------------|--------------------|---------------------------|-----------------|---------------|---------------|---------------------------------------|----------------|--|
| СУМА НА АКТИВА (А+Б+В+Г+Д+Е) | 57 787 | 99 724 | 80 421 | 30 811 | 20 981 | 35 532 | 18 543 | 6 005 | 8 308 |
| А. НЕВНЕСЕН КАПИТАЛ | 0 | 261 | 0 | 6 | 0 | 0 | 0 | 1 100 | 0 |
| Б. ИНВЕСТИЦИИ | 38 291 | 38 860 | 39 749 | 20 031 | 9 410 | 24 661 | 6 527 | 957 | 2 573 |
| В. ИНВЕСТИЦИИ В ПОЛЗА НА ЖИВОТОЗАСТРАХОВАТЕЛНИ ПОЛИЦИ, СВЪРЗАНИ С ИНВЕСТИЦИОНЕН ФОНД | 0 | 0 | 0 | 0 | 0 | 0 | 0 | 0 | 0 |
| Г. ДЯЛ НА ПРЕЗАСТРАХОВАТЕЛИТЕ В ЗАДЕЛЕНИТЕ РЕЗЕРВИ | 534 | 26 898 | 28 406 | 0 | 1 346 | 788 | 3 382 | 170 | 281 |
| Д. ДЪЛГОТРАЙНИ АКТИВИ | 12 894 | 11 385 | 2 624 | 1 104 | 4 714 | 2 454 | 2 486 | 1 148 | 396 |
| Е. КРАТКОТРАЙНИ АКТИВИ | 6 068 | 22 320 | 9 642 | 9 670 | 5 511 | 7 629 | 6 148 | 2 630 | 5 058 |
| Ж. ЗАДБАЛАНСОВИ АКТИВИ | 1 219 | 959 | 0 | 32 | 187 | 266 | 4 658 | 1 | 0 |
| СУМА НА ПАСИВА (А+Б+В+Г+Д) | 57 787 | 99 724 | 80 421 | 30 811 | 20 981 | 35 532 | 18 543 | 6 005 | 8 308 |
| А. СОБСТВЕН КАПИТАЛ | 19 765 | 24 394 | 17 484 | 11 085 | 12 151 | 9 857 | 7 595 | 3 336 | 3 246 |
| Б. ЗАСТРАХОВАТЕЛНИ (ТЕХНИЧЕСКИ) РЕЗЕРВИ | 31 724 | 51 369 | 40 100 | 16 406 | 6 406 | 18 580 | 7 286 | 2 190 | 2 661 |
| В. РЕЗЕРВИ ПО ЗАСТРАХОВКИ ЖИВОТ, СВЪРЗАНИ С ИНВЕСТИЦИОНЕН ФОНД | 0 | 0 | 0 | 0 | 0 | 0 | 0 | 0 | 0 |
| Г. ДЕПОЗИТИ В ПРЕЗАСТРАХОВАТЕЛИ ПО ПРЕЗАСТРАХОВАТЕЛНИ ДОГОВОРИ | 0 | 200 | 20 068 | 0 | 0 | 0 | 0 | 0 | 0 |
| Д. КРАТКОСРОЧНИ ПАСИВИ | 6 298 | 23 761 | 2 769 | 3 320 | 2 424 | 7 095 | 3 662 | 479 | 2 401 |
| Е. ЗАДБАЛАНСОВИ ПАСИВИ | 1 219 | 959 | 0 | 32 | 187 | 266 | 4 658 | 1 | 0 |

Приложение № 10 (Продължение 1)
 Четововни баланси на застрахователите по общо застраховане за 2000 г.

в хил. лв.

| | | | | | | | | | | | |
|----|---|-------|-------|-------|-------|-------|-------|-------|-------|-------|--------|
| | СУМА НА АКТИВА (А+Б+В+Г+Д+Е) | 7 806 | 7 222 | 9 032 | 5 055 | 4 945 | 4 712 | 3 815 | 3 032 | 5 092 | 10 337 |
| А. | НЕВНЕСЕН КАПИТАЛ | 1 | 0 | 0 | 0 | 0 | 0 | 0 | 0 | 511 | 0 |
| Б. | ИНВЕСТИЦИИ | 2 081 | 3 011 | 2 260 | 2 720 | 1 528 | 498 | 1548 | 396 | 2279 | 497 |
| В. | ИНВЕСТИЦИИ В ПОЛЗА НА ЖИВОТОЗАСТРАХОВАТЕЛНИ ПОЛИЦИ, СВЪРЗАНИ С ИНВЕСТИЦИОНЕН ФОНД | 0 | 0 | 0 | 0 | 0 | 0 | 0 | 0 | 0 | 0 |
| Г. | ДЯЛ НА ПРЕЗАСТРАХОВАТЕЛИТЕ В ЗАДЛЕЖИТЕ РЕЗЕРВИ | 1 001 | 1 742 | 1 626 | 551 | 458 | 857 | 0 | 612 | 113 | 0 |
| Д. | ДЪЛГОТРАЙНИ АКТИВИ | 2 296 | 1 205 | 402 | 366 | 1447 | 405 | 856 | 596 | 2005 | 147 |
| Е. | КРАТКОТРАЙНИ АКТИВИ | 2 427 | 1 264 | 4 744 | 1 418 | 1512 | 2952 | 1411 | 1428 | 184 | 9693 |
| Ж. | ЗАДБАВАНСОВИ АКТИВИ | 600 | 0 | 5 | 34 | 6 | 0 | 382 | 0 | 0 | 0 |
| | | | | | | | | | | | |
| | | | | | | | | | | | |
| А. | СОБСТВЕН КАПИТАЛ | 4 117 | 3 442 | 5 246 | 3 222 | 3880 | -2022 | 2043 | 2032 | 4471 | 10315 |
| Б. | ЗАСТРАХОВАТЕЛНИ (ТЕХНИЧЕСКИ) РЕЗЕРВИ | 3 386 | 3 362 | 2 200 | 1 586 | 844 | 1364 | 1127 | 787 | 508 | 1 |
| В. | РЕЗЕРВИ ПО ЗАСТРАХОВКИ ЖИВОТ, СВЪРЗАНИ С ИНВЕСТИЦИОНЕН ФОНД | 0 | 0 | 0 | 0 | 0 | 0 | 0 | 0 | 0 | 0 |
| Г. | ДЕПОЗИТИ В ПРЕЗАСТРАХОВАТЕЛНИ ПО ПРЕЗАСТРАХОВАТЕЛНИ ДОГОВОРИ | 0 | 0 | 0 | 0 | 0 | 0 | 0 | 0 | 0 | 0 |
| Д. | КРАТКОСРОЧНИ ПАСИВИ | 303 | 418 | 1 586 | 247 | 221 | 5370 | 645 | 213 | 113 | 21 |
| Е. | ЗАДБАВАНСОВИ ПАСИВИ | 600 | 0 | 5 | 34 | 6 | 0 | 382 | 0 | 0 | 0 |

Приложение № 11

Счетоводни баланси на застрахователите по животозастраховане за 2000 г.

в хил. лв.

| | „Държа- вен застрахо- ва-телен инсти- тут - ДЗИ” ЕАД | ЗК „Орел Живот” АД | ЗАД „Алианс България Живот” АД | „Застрахо- вателна компания Витоша- Живот” АД | ЗАД „Бул- страг ДСК - Живот” АД | Живото- застрахо- вателна компания Българ- ски имоти” АД | „Ей Ай Джи Лаиф (България) Животоз- астратов- ателно гружес- тво” АД | „Меуик- център- Взаимо- зас- трахо- вателна коопе- рация” | „Граве Бълга- рия” АД | ВЗК „Добруг- жа - М - Живот” | ВЗК „Тангра” | „Българ- ска Взаимо- застрахо- вателна коопера- ция” |
|--|---|-----------------------------|--|--|--|---|--|--|-----------------------------|---------------------------------------|-----------------|--|
| СУМА НА АКТИВА (А+Б+В+Г+Д+Е) | 143 756 | 13 905 | 19 293 | 3 117 | 5 587 | 2 875 | 3 657 | 2 712 | 774 | 700 | 75 | 32 |
| А. НЕВНЕСЕН КАПИТАЛ | 0 | 0 | 0 | 0 | 1 091 | 0 | 0 | 0 | 0 | 0 | 0 | 0 |
| Б. ИНВЕСТИЦИИ | 103 563 | 8 290 | 10 531 | 965 | 800 | 788 | 315 | 1 608 | 579 | 468 | 7 | 20 |
| В. ИНВЕСТИЦИИ В ПОЛЗА НА ЖИВОТОЗАСТРАХОВАТЕЛНИ ПОМИЦИ, СВЪРЗАНИ С ИНВЕСТИЦИОНЕН ФОНД | 2 051 | 0 | 0 | 0 | 0 | 0 | 0 | 0 | 0 | 0 | 0 | 0 |
| Г. ДЯЛ НА ПРЕЗАСТРАХОВАТЕЛИТЕ В ЗАДЕЛЕНИТЕ РЕЗЕРВИ | 494 | 0 | 3 043 | 0 | 8 | 0 | 0 | 5 | 0 | 0 | 0 | 0 |
| Д. ДЪЛГОТРАЙНИ АКТИВИ | 27 863 | 3 384 | 977 | 1 014 | 244 | 36 | 328 | 144 | 137 | 141 | 10 | 2 |
| Е. КРАТКОТРАЙНИ АКТИВИ | 9 785 | 2 231 | 4 742 | 1 138 | 3 444 | 2 051 | 3 014 | 955 | 58 | 91 | 58 | 10 |
| Ж. ЗАДБАЛАНСОВИ АКТИВИ | 3 646 | 0 | 0 | 42 | 30 | 0 | 0 | 0 | 0 | 0 | 0 | 0 |
| СУМА НА ПАСИВА (А+Б+В+Г+Д) | 143 756 | 13 905 | 19 293 | 3 117 | 5 587 | 2 875 | 3 657 | 2 712 | 774 | 700 | 75 | 32 |
| А. СОБСТВЕН КАПИТАЛ | 79 432 | 8 040 | 8 927 | 2 134 | 4 981 | 2 059 | 3 212 | 1 946 | 518 | 424 | 61 | -8 |
| Б. ЗАСТРАХОВАТЕЛНИ (ТЕХНИЧЕСКИ) РЕЗЕРВИ | 60 248 | 5 670 | 4 339 | 926 | 408 | 711 | 296 | 42 | 239 | 267 | 13 | 22 |
| В. РЕЗЕРВИ ПО ЗАСТРАХОВКИ ЖИВОТ, СВЪРЗАНИ С ИНВЕСТИЦИОНЕН ФОНД | 1 384 | 0 | 0 | 0 | 0 | 0 | 0 | 0 | 0 | 0 | 0 | 0 |
| Г. ДЕПОЗИТИ В ПРЕЗАСТРАХОВАТЕЛИ ПО ПРЕЗАСТРАХОВАТЕЛНИ ДОГОВОРИ | 0 | 0 | 3 043 | 0 | 0 | 0 | 0 | 0 | 0 | 0 | 0 | 0 |
| Д. КРАТКОСРОЧНИ ПАСИВИ | 2 692 | 195 | 2 984 | 57 | 198 | 105 | 149 | 724 | 17 | 9 | 1 | 18 |
| Е. ЗАДБАЛАНСОВИ ПАСИВИ | 3 646 | 0 | 0 | 42 | 30 | 0 | 0 | 0 | 0 | 0 | 0 | 0 |

Приложение №12.
Списък с адрес и телефон на застрахователите,
които имат разрешение за извършване
на застрахователна дейност към 31.12.2000 г.

| ЗАСТРАХОВАТЕЛ | АДРЕС | ТЕЛЕФОН |
|--|---|------------|
| 1. ЗК „Орел“ АД | гр. София, бул. „Княз Донгуков“ №68 | 926 71 11 |
| 2. „ДЗИ-Общо застраховане“ АД | гр. София, ул. „Г.Бенковски“ №3 | 981 57 99 |
| 3. „Държавен застрахователен институт-ДЗИ“ ЕАД | гр. София, бул. „Цар Освободител“ №6 | 981 57 99 |
| 4. „Застрахователно акционерно гружество Армеец“ АД | гр. София, ул. „Гурко“ №21 | 981 55 54 |
| 5. МЗК „Европа“ АД | гр. София, ул. „Славянска“ №29 | 980 67 19 |
| 6. „Застрахователно гружество Евро инс“ АД | гр. София, бул. „Черни връх“ №43 | 965 15 25 |
| 7. „Общинска застрахователна компания“ АД | гр. София, ул. „Янко Сакъзов“ №48/50 | 946 11 00 |
| 8. ЗК „Орел Живот“ АД | гр. София, бул. „Княз Донгуков“ №68 | 926 73 11 |
| 9. ЗАД „Булстраг ДСК-Живот“ АД | гр. София, ул. „Дунав“ №5 | 981 42 04 |
| 10. ЗПАД „Булстраг“ АД | гр. София, пл. „Позитано“ №5 | 985 66 555 |
| 11. ЗПАД „Алианц България“ АД | гр. София, бул. „Княз Донгуков“ №59 | 980 51 98 |
| 12. ЗАД „Алианц България Живот“ АД | гр. София, бул. „Княз Донгуков“ №59 | 980 52 06 |
| 13. ЗАД „Енергия“ | гр. София, бул. „Княз Донгуков“ №33 | 987 96 80 |
| 14. „Мел инс“ АД | гр. София, пл. „Св.Неделя“ №16 | 980 03 96 |
| 15. ЗД „Бул инс“ АД | гр. София, бул. „Витоша“ №17 | 988 54 23 |
| 16. „Ей Ай Джи България застрахователно и презастрахователно гружество“ АД | гр. София, ул. „Солунска“ №28 | 980 26 07 |
| 17. „Застрахователна компания Български имоти“ АД | гр. София, ул. „Алабин“ №56 | 988 57 40 |
| | | |

| | | |
|--|---|-------------------------|
| 18. „Животозастрахователна компания Български имоти“ АД | гр. София, ул.„Алабин“ №56 | 987 71 00 |
| 19. „Застрахователна компания Витоша - Живот“ АД | гр. София, ул.„Искър“ №8 | 988 52 55 |
| 20. „Медик-център-взаимозастрахователна кооперация“ | гр. В.Търново, ул.„Никола Габровски“ №39 | 062 62 78 16 |
| 21. „Интерамерикан (България) застрахователно и презастрахователно гружество“ АД | гр. София, пл.„Св.Неделя“ №16 | 986 76 39 |
| 22. ЗК „Юнипер“ АД | гр. София, ул.„Хан Омуртаз“ №52 | 943 40 20 |
| 23. „Застрахователно и презастрахователно гружество Витоша“ АД | гр. София, ул. „6-ти септември“ №7 | 980 08 33 |
| 24. „Българска взаимозастрахователна кооперация“ | гр. София, бул.„Княз Дондуков“ №11 | 87 00 66 |
| 25. „Българска агенция за експортно застраховане“ АД | гр. София, пл.„Св.Неделя“ №1 | 980 93 08 |
| 26. ВЗК „Добруджа - М - Живот“ | гр. Добрич, ул.„Независимост“ №4А | 058 4 84 37 |
| 27. „Ей Ай Джи Лайф (България) животозастрахователно гружество“ АД | гр. София, бул. „Васил Левски“ № 79 | 980 60 64 |
| 28. ВЗК „Тангра“ | гр. Варна, ул.„Радоко Димитриев“ №9 | 052 604160 |
| 29. „Кю Би И Интернешънъл Иншурънс Лимитид-клон София“ | гр. София, ул.„Искър“ №8 | 980 19 19 |
| 30. ЗАД„ЗК Левски Спартак“АД | гр. София, бул. „Цар Борис III“ № 41 | 952 33 23, 952 12 25 |
| 31. „Граве България“АД | гр. София, бул.„Витоша“ №19, ет.2 | 980 63 58 |
| 32. „Хановер КООП България“ЗАД | гр. София, ул.„Г.С.Раковски“ №99 | 988 44 73 |

**Приложение № 13. Списък с адрес и телефон на получилите разрешение за извършване на дейност като
застрахователен брокер към 31.12.2000 г.**

| № по рег | Фирма | № и дата на разрешението | Адрес за кореспонденция | Телефон | Представяващ |
|----------|---|--------------------------|--|------------------------------------|--------------------------------------|
| 1 | „ИНШУРАНС БРОКЕРИДЖ“ ООД | № 1/09.03.2000 г. | гр. София, бул. „Витоша“ № 37 | 980 35 38, 088-22 26 57 | Ивайло Григоров |
| 2 | ЗП „СТРЕЛЕЦ“ ООД | № 2/09.03.2000 г. | гр. Стара Загора, ул. „Света Богородица №77 | 042-60 28 26, 088-45 46 16 | Светлозар Рагев |
| 3 | „ЗАСТРАХОВАТЕЛНО БРОКЕРСКА КЪЩА ГМ“ ООД | № 3/09.03.2000 г. | гр. Бургас, ул. „П. Евтимий“ № 26 | 056 - 84 21 15, 088 - 854 683 | Георги Георгиев |
| 4 | „ХЕРМЕС ИНС“ ООД | № 4/09.03.2000 г. | гр. София, ул. „Г. С. Раковски № 86а, ет.2, ап.7 | 989 43 55 | Елена Рагенкова |
| 5 | „ЗБК ВАРЕКС“ ЕООД | № 5/23.03.2000 г. | гр. София, ул. „Париж“ № 8 | 930 99 70, 930 99 81, 088-35 11 30 | Георги Панков |
| 6 | „АЛФА БРОКЕРС“ ООД | № 7/23.03.2000 г. | гр. София, ул. „Райко Алексиев“ №7, бл.30, ап.5 | 68 23 86, 088-600 250 | Явор Петров |
| 7 | „БРОКЕР ИНС“ ООД | № 8/23.03.2000 г. | гр. София, ул. „Кърнизградска“ № 3, ет.2 | 986 70 62 | Стефан Енчев и Румен Стайков |
| 8 | „РИЛА БРОКЕР“ ООД | № 9/23.03.2000 г. | гр. София, ул. „Люлин Планина“ № 22 | 953 36 02, 51 45 81 ф. | Ирина Шилегарска и Евгений Белчев |
| 9 | „ВЕДИККОМ“ ЕООД, | № 10/23.03.2000 г. | гр. София, ул. „Г. С. Раковски“ №163А | 088-920 771 | Светозар Миланов |
| 10 | „ЕВРОБРОКЕР“ ООД | № 11/23.02.2000 г. | гр. София, ул. „Ф. Ж. Кюри“ № 20, стая 810 | 65 07 98, 088-62 92 73 | Пламен Ватев и Емил Ангелов |
| 11 | ЕТ „ЛАЛЮ ПЪРВАНОВ“ | № 12/23.03.2000 г. | гр. Ловеч, ул. „Ал. Стамболийски“ № 42, вх. А, ап. 12 | 068-25 584, 048-907 300 | Лалю Лалев |
| 12 | „ВЕЛМАР БРОКЕР“ ООД | № 13/23.03.2000 г. | гр. София, бул. „Н.Гогол“ № 23 | 943 45 79, 043-48 96 | Атанас Младенов |
| 13 | „ВАРНА ИНС - 98“ ЕООД | № 14/06.04.2000 г. | гр. Варна, ул. „М. Колони“ №16, ет.2 | 052-60 49 91, 60 49 92 | Богдана Ценева |
| 14 | „ФИДЕЛИТАС БРОКЪРС“ ЕООД | № 15/06.04.2000 г. | гр. Варна, ул. „Граф Игнатиев“ № 40 | 052-665 59 01, 665 59 02 | Огнян Костов и Марияна Георгиева |
| 15 | „КОНСУЛТАНТСКА КАНТОРА СКОРПИОН ИНС“ ООД | № 16/06.04.2000 г. | гр. Пловдив, бул. „Хр. Ботев“ № 102 | 032-63 42 60 | Димитър Калоферов |
| 16 | „ГАЛА ИНС“ ООД | № 17/06.04.2000 г. | гр. Варна, ул. „Княз Бориса“ № 111 | 052-60 25 71, 60 25 71 | Люба Маждарова |
| 17 | „АЙ ЕНД ДЖИ ИНШУРЪНС БРОКЕРС“ ООД | № 18/06.04.2000 г. | гр. София, ул. „Янтра“ № 3, ет 1, ап.5 | 43 74 35, 048-977 195 | Николай Здравков |
| 18 | „ФОРС“ ООД | № 19/06.04.2000 г. | гр. Шумен, бул. „Симеон Велики“ № 67а | 054-36 108 | Кремена Димитрова |
| 19 | „ЗБК БАЛКАНЪ“ АД | № 20/06.04.2000 г. | гр. София, бул. „Д. Несторов“ бл.122, вх.А | 958 22 35, 59 93 53 | Йорган Велев |

Приложение № 13. (Продължение 1) Списък с адрес и телефон на получилите разрешения за извършване на дейност като застрахователен брокер към 31.12.2000 г.

| № по рег | Фирма | № и дата на разрешението | Адрес за кореспонденция | Телефон | Представяващ |
|----------|---|--------------------------|--|---------------------------------------|---|
| 20 | „ТУРИСТИЧЕСКА ИНФОРМАЦИЯ И РЕГИСТРАЦИЯ“ АД | № 21/13.04.2000 г. | гр. София, ул. „Лавеле“ № 22 | 981 81 67, 986 24 89 | Георги Попниколов |
| 21 | „ДАБЪЛ СТРИЙМ“ ООД | № 23/06.04.2000 г. | гр. София, ул. „Солунска“ № 22, ет.1 | 980 13 91, 980 01 85 | Йордан Йорданов и Ивайло Цанков |
| 22 | „ЧЕСИ ИНС“ ООД | № 24/06.04.2000 г. | гр. Пловдив, бул. „Руски“ №139, офис 107 | 032-26 52 20, 048-87 90 70 | Босомил Петков |
| 23 | „ИЛИАНКА ИЛИЕВА“ ЕООД | № 25/06.04.2000 г. | гр. София, ул. „Момина чешма“ №13 | 973 16 18 | Илиянка Илиева |
| 24 | „ОРЕЛ КОНСУЛТ“ АД | № 26/06.04.2000 г. | гр. София 1504, бул. „Княз Дондуков“ №68 | 926 73 85 | Добротмир Гуцеров, Адриан Димов и Жанет Караджова |
| 25 | „ТИР 1999“ АД | № 27/06.04.2000 г. | гр. София1000, ул. „Лавеле“ №22 | 981 81 67, 986 24 89 | Георги Попниколов |
| 26 | „ТЕТРА“ ЕООД | № 28/06.04.2000 г. | гр. София, ул. „Ф. Ж. Кюри“ № 48 | 963 11 67, 088-208 100 | Чавдар Трендафилов |
| 27 | „БУЛФРАХТ“ ООД | № 29/13.04.2000 г. | гр. София, бул. „Цар Борис III“ №196 | 9516652, 9549035 | Георги Тренев |
| 28 | КЗЦ „БУЛСТАР ИНС“ ЕООД | № 30/13.04.2000 г. | гр. София, ул. „Лавеле“ № 32 | 9808005, 9804293 | Анета Петрова |
| 29 | „СУАБ - СБА“ ЕООД | № 31/13.04.2000 г. | гр. София, пл. „Позитано“ № 3 | 86 151, 87 83 61 ф. | Вениамин Божинов |
| 30 | „НТК“ ЕООД | № 32/13.04.2000 г. | гр. Пловдив, бул. „Хр. Ботев“ № 82 | 032-26 67 92, 27 36 89 | Койчо Русев |
| 31 | „БК ИНСАРТ“ ЕООД | №33/27.04.2000 г. | гр. Пловдив, ул. „Кукуш“ № 13 | 032-26 31 04, 088-58 16 81 | Георги Георгиев |
| 32 | „БК ИНТЕР ИНС“ АД | №34/27.04.2000 г. | гр. София, ул. „Гурко“ №45, ет. 3, ап. 10 | 980 72 11, 980 51 45 | Красимир Жечев и Росица Залялова |
| 33 | „ИНСТРЕЙД“ ЕООД | №35/27.04.2000 г. | гр. София 113, ул. „Фр. Ж. Кюри“ № 20 | 963 00 03 | Ивета Николова |
| 34 | „ШИПКА Т. А.“ ЕООД | №36/27.04.2000 г. | гр. София 1090, ул. „Света София“ № 6 | 988 42 93, 81 96 49-ф. | Лука Биков |
| 35 | „ХЕРМЕС КОНСУЛТИНГ“ ЕООД | №38/27.04.2000 г. | гр. София, бул. „В. Левски“ №70, ет.4, ап.11 | 986 34 83 | Александрина Колева |
| 36 | „РОГЕР“ ООД | №39/27.04.2000 г. | гр. София, жк. „Дружба“ бл. 184, ап.29 | 978 89 00, 088-80 12 12, 048-80 12 12 | Румен Живков |
| 37 | „КАРТО И ХЪЛ“ ООД | №40/27.04.2000 г. | гр. София, бул. „Е. Георгиев“ № 79 | 987 15 39, 981 34 52 | Юлиян Стамболджиев |
| 38 | „ДОКРИС“ ООД | №41/27.04.2000 г. | гр. София, ул. „Екзарх Йосиф“ №26 | 987 78 77, 980 50 04 | Христо Димитров |
| 39 | „ДАБЪЛ СТРАЙК“ ЕООД | №43/27.04.2000 г. | гр. София, бул. „Патриарх Евтимий“ № 40, ап. 2 | 980 40 99, 989 00 53 | Виолета Иванова |
| 40 | „ЕВРОЛАЙФ БЪЛГАРИЯ“ ЕООД | №44/27.04.2000 г. | гр. София 1202, ул. „Буганеца“ № 68 | 930 00 30,930 00 37, 088-70 63 32 | Катя Димитрова |
| 41 | „БАЛКАНСКО ЗАСТРАХОВАТЕЛНО ПОСРЕДНИЧЕСТВО“ АД | №45/27.04.2000 г. | гр. София, ул. „Крум Попов“ № 45-47 | 66 51 84 | Светослав Станулов |

Приложение № 13. (Продължение 2) Списък с адрес и телефон на получилите разрешение за извършване на дейност като застрахователен брокер към 31.12.2000 г.

| № по рег | Фирма | № и дата на разрешението | Адрес за кореспонденция | Телефон | Представяващ |
|----------|--|--------------------------|--|--|---------------------------|
| 42 | „ХАЛДИНГ КООПЕРАТИВЕН БИЗНЕС“ АД | №47/11.05.2000 г. | гр. София, ул. „Раковски“ №99 | 988 37 19, 926 64 36 | Бисер Славков |
| 43 | „СОПЕТ“ ЕООД | №48/11.05.2000 г. | гр. София, ул. „Симеон Радев“ №52 | 943 45 81, 943 48 45-ф. | Сотир Петров |
| 44 | „И. С. С. 99“ ЕООД | №49/11.05.2000 г. | гр. София, ул. „Черковна“ №60 | 34 96 79 | Пламен Грозанов |
| 45 | „ПЪРВА ЗАСТРАХОВАТЕЛНА ПОСРЕДНИЧЕСКА КЪЩА“ ЕООД | №50/11.05.2000 г. | гр. Пловдив, ул. „11-ти август“ №5, ет.3, офис 4 | 032-62 56 85, 048-87 46 29 | Костагин Пеев |
| 46 | „ВЕСТ КОНСУЛТ“ ООД | №51/11.05.2000 г. | гр. София, пл. Славейков“ №2А, ет.2 | 987 07 01, 981 27 94 | Татяна Сталева |
| 47 | „ПЛОВДИВ ИНС“ ООД | №52/11.05.2000 г. | гр. Пловдив, ул. „Балкан“ №7 | 032-94 64 62, 088-71 37 17, 088-77 38 70 | Ивайло Минев |
| 48 | „ЕОС РИСК БЪЛГАРИЯ“ ЕООД /бивше „ФДГ БЪЛГАРИЯ“ ЕООД/ | №53/11.05.2000 г. | гр. София 1504, бул. „П. Волов“ №7а, ет.4 | 943 40 37, 44 39 21 ф. | Руси Русев и Пиер Шнайгер |
| 49 | „МВМ - 1“ ЕООД | №54/11.05.2000 г. | гр. София, бул. „П. Евтимий“ №53, вх.А, ап.7 | 951 68 56, 951 56 57, 52 01 98-ф. | Димитър Стоянов |
| 50 | „РАЙОНЕН КООПЕРАТИВЕН СЪЮЗ“ | №55/11.05.2000 г. | гр. Пловдив, ул. „Брезовско шосе“ №142 | 032-55 33 46, 55 31 84 | Лазар Филчев |
| 51 | ЕТ „ЗЕНИТ-А-ЯНАКИ АНДРЕЕВ“ | №57/11.05.2000 г. | гр. София 1000, ул. „Сергика“ №26, ет.1, ап.3 | 980 33 64, 980 33 86-ф. | Янаки Андреев |
| 52 | „ИНС ЕКСПРЕС“ АД | №59/11.05.2000 г. | гр. София, ул. „Любата“ №4 | 62 47 60 | Весела Киройчева |
| 53 | „КОНСОРЦИУМ „ДЕВНЯ“ АД | №60/18.05.2000 г. | гр. Девня 9160, Промислена зона | 0519-34 61, 052-630 557 | Начо Славов |
| 54 | „ЗАСТРАХОВАТЕЛНА АГЕНЦИЯ - ФЛАГ“ ООД | №62/18.05.2000 г. | гр. София, ул. „Любен Каравелов“ №18 | 986 38 01 факс, 088-92 13 24 | Александър Гарибов |
| 55 | ЕТ „БАЛКАНОВ - ДОНЧО БАЛКАНОВ“ | №63/18.05.2000 г. | гр. Хасково, ул. „Дунав“ №3 | 038-27 464 | Дончо Балканов |
| 56 | „ЦЕНТРАЛНО ЕВРОПЕЙСКА БРОКЕРСКА КЪЩА“ ЕООД | №64/18.05.2000 г. | гр. София, бул. „Цар Борис III“ №113, партер | 58 158 88 | Александър Димитров |
| 57 | „ЛАИНС ИНШУЪРАНС“ ООД | №65/18.05.2000 г. | гр. София, бул. „Ал. Стамболийски“ №34 | 981 56 49, 980 93 78 | Антоанета Въжарова |
| 58 | „ШЕНКЕР - БТЛ“ ЕООД | №66/18.05.2000 г. | гр. София 1592, бул. „Искърско шосе“ №7 | 975 30 66, 975 30 55-ф. | Минко Василевски |
| 59 | „ДЕМПКО ИНС“ ООД | №67/18.05.2000 г. | гр. София, ул. „Димитър Трайкович“ №5 | 951 50 69, 088-51 23 92 | Мирослав Младенов |
| 60 | „ПРИМЕКС -89“ ЕООД | №68/18.05.2000 г. | гр. София, ул. „Цар Симеон“ №15 | 983 20 61 | Венцислав Българов |
| 61 | „РИД КОМЕРС“ АД | №69/18.05.2000 г. | гр. София, ул. „Цар Симеон“ №15 | 983 19 61 | Румен Бобев |
| 62 | „КВАРТА“ ООД | №70/30.05.2000 г. | гр. Ямбол, ул. „Жорж Папазов“ №6 | 046-63 303, 63 304 | Христо Христов |
| 63 | „ГФА БЪЛГАРИЯ“ ЕООД | №71/30.05.2000 г. | гр. София, бул. „Евлоги Георгиев“ №100 | 43 56 22, 946 11 42 | Максим Йорганов |
| 64 | „Б. Г. Е. М - 99“ ООД | №72/30.05.2000 г. | гр. София, бул. „Витоша“ №74 | 953 04 99, 953 26 50 | Костагин Балтов |

Приложение № 13. (Продължение 3) Списък с адрес и телефон на получилите разрешения за извършване на дейност като застрахователен брокер към 31.12.2000 г.

| № по ред | Фирма | № и дата на разрешението | Адрес за кореспонденция | Телефон | Представяващ |
|----------|---|--------------------------|---|--------------------------------------|-----------------------------|
| 65 | „М.М. „ ЕООД | №73/30.05.2000 г. | гр. София, ул. „Стоян Михайловски“ №26 | | Пенка Минкова |
| 66 | „РОЯЛ ИНС“ ООД | №74/30.05.2000 г. | гр. София, бул. „П. Славейков“ №5 вх. А | 953 35 38, 088-25 91 37 | Димитър Кадийски |
| 67 | „ПРИВАТ ИНЖЕНЕРИНГ“ ЕООД | №75/30.05.2000 г. | гр. София, ул. „Васил Левски“ №47 | 980 66 79, 980 70 72 - ф. | Росен Димоларов |
| 68 | „БЪЛГАРИЯ НЕТ“ АД, | №76/30.05.2000 г. | гр. София, бул. „Дондуков“ № 59 | 980 11 79 | Орлин Пенев и Димитър Желев |
| 69 | „АС БГ“ ЕООД, | №77/30.05.2000 г. | гр. София, ул. „Цар Борис III“ №1368 | 962 53 66 | Спаска Рашкова |
| 70 | „РИСК КОНСУЛТ“ ЕООД, | №78/30.05.2000 г. | гр. София, бул. „Ал. Стамболийски“ №67 ет.2, ап.3 | 72 00 12, 088-32 98 56 | Моника Минкова |
| 71 | „АЛ ИНС“ ООД | №79/30.05.2000 г. | гр. „Бургас“, ул. „Македония“ №32 | 056-81 19 20, 088-72 46 46 | Живка Стоянова |
| 72 | „БРОК НЕТ - 2000“ ЕООД | №80/30.05.2000 г. | гр. София, ул. „Искър“ №39 | 983 12 91 | Веселинка Василева |
| 73 | „ДАНДИ - 60“ ООД | №81/30.06.2000 г. | гр. София, бул. „Патриарх Евтимий“ № 54 | 951 62 65, 951 58 06 | Любов Бужева |
| 74 | „МАРИНЕКС М“ ЕООД | №83/30.06.2000 г. | гр. София, ул. „Луи Леже“ №2 | 987 32 34 | Димитър Марин |
| 75 | ОЗИ ЛЗИНГ ООД | №84/30.06.2000 г. | гр. Варна, ул. „Кокче“, бл.9, ап.48 | 052-60 53 01, 60 36 31 | Любен Христов |
| 76 | „ИНС БРОКОМ“ ООД | №85/30.06.2000 г. | гр. Разград, ул. „Странджа“ №56 | 084-2 33 39, 088-739 727 | Нелко Каспаров |
| 77 | „ЗК ЛЕВСКИ СПАРТАК ТЗ.“ЕООД /бывше „Спелнс“ООД/ | №86/30.06.2000 г. | гр. София, бул. „Цар Освободител“ №33 | 944 51 06 | Хелга Аврамова |
| 78 | „БРОКЕРСКО ЗАСТРАХОВАТЕЛНО И ПРЕЗАСТРАХОВАТЕЛНО ДРУЖЕСТВО“МЕРКАНТО ИНС“ ООД | №87/30.06.2000 г. | гр. София, бул. „Мария Луиза“ №91А, ет.1 | 31 61 44, 088-25 13 24, 088-25 13 26 | Иван Балмезов |
| 79 | „СВОБОДНА БЕЗМИТНА ЗОНА - СВИЛЕНГРАД“ ЕАД | №88/30.06.2000 г. | гр. Свиленград | | Димо Харакчиев |
| 80 | „КАСКО 2000“ООД | №90/28.08.2000 г. | гр. София, бул. „Евлоги Георгиев“ №100 | 0379-74 45, 73 44, 75 43 | Валентин Михов |
| 81 | „АВВИ“ООД | №91/04.09.2000 г. | гр. София, ул. „Козлодуй“ №67 | 946 17 27 | Михаил Антонов |
| 82 | „АОН БЪЛГАРИЯ“ЕООД | №92/29.09.2000 г. | гр. София, ул. „Христо Белчев“ №2 | 986 11 51 | Димо Марков |
| 83 | „ПАУТАЛИЯ ИНС“ООД | №93/20.10.2000 г. | гр. Кюстендил, ул. „Ген. Крум Лекарски“ №19 | 078-2 27 10, 088-23 01 03 | Красимир Алексиев |
| 84 | „МАРШ“ЕООД | №94/20.10.2000 г. | гр. София, ул. „Цар Асен“ №3 | 088-600 601 | Красимир Станков |
| 85 | „ПРОИНС“АД | №99/22.11.2000г. | гр.София, бул. „Дондуков“ №5, вх.3, ет.2, ап.5 | 987 82 18 | Григор Петров |
| 86 | „ВАРИАНТ - АБВ“АД | №100/05.12.2000г. | гр.София, бул. „Братя Бъкстон“ №40 | 555 187 | Александър Александров |